



Podporujeme výskumné aktivity na Slovensku/Projekt je spolufinancovaný zo zdrojov EÚ

Záverečná správa k projektu Prieskum verejnej mienky o operačnom programe Výskum a vývoj

Pre Ministerstvo školstva, vedy, výskumu a športu SR

GfK Slovakia, s.r.o.

Einsteinova 24/Aupark Tower

851 01 Bratislava

Phone: 02/ 57 371 101

E-mail: company@gfk.sk

www.gfk.sk



Growth from Knowledge

28.marca 2011

Obsah

1. Úvod.....	3
2. Súhrn materiálu projektu.....	4
3. Priebeh aktivít projektu.....	5
4. Zoznam vstupov a podkladov k projektu.....	6
5. Zoznam všetkých osôb podieľajúcich sa na projekte a ich úlohy a zodpovednosti	7
6. Prezentácia výsledkov prieskumu v grafickom spracovaní	8
7. Analytický komentár a zhrnutie výsledkov	48
8. Prílohy.....	50

1. Úvod

Spoločnosť GfK Slovakia zrealizovala pre Ministerstvo školstva, vedy, výskumu a športu SR (ďalej len „MŠVVaŠ SR“) projekt prieskumu verejnej mienky o operačnom programe Výskum a vývoj. Uskutočnil sa spôsobom On-line dopytovania (CAWI) na respondentoch On-line panelu GfK Slovakia.

Charakteristika metodiky prieskumu:

Online panel GfK Slovakia je databáza respondentov, ktorí súhlasili s účasťou na prieskumoch. Základné charakteristiky panelu:

Veľkosť panelu:	cca 20.000 overených respondentov + mesačný nárast cca 200-300 členov
Veková štruktúra:	do 19 rokov 6% 20- 29 rokov 37% 30- 39 rokov 26% 40- 49 rokov 17% 50 a viac rokov 13%
Pohlavie:	43% muži a 57% ženy
Regionálna štruktúra:	rovnomerne všetky regióny
Broadband pripojenie:	cca 80% členov
Nákupy:	60% hlavným nákupcom do domácnosti
Hlavný príjem v domácnosti:	37% hlavný príjem domácnosti

Postup On-line prieskumu:

- Dotazník vo finálnej podobe bol naprogramovaný do webovej formy a umiestnený na internete.
- Po úspešnom otestovaní dotazníka boli respondenti oslovení emailom, ktorý obsahoval internetovú adresu prieskumu a prihlasovacie údaje.
- V priebehu on-line prieskumov je vo všeobecnosti možné kedykoľvek zistiť informácie o stave prieskumu, naplnenosti kvót či priebežné štatistiky (kvóty sa týkajú socio-demografických znakov respondentov, pre každý prieskum definujeme kvóty napr. na zastúpenie v jednotlivých krajoch, vekových či príjmových skupinách a podobne).
- Po naplnení veľkosti vzorky a kvót sa zber dát uzavrel.
- Nazbierané dáta sa kontrolujú s ohľadom na konzistentnosť, serióznosť a logickú nadväznosť odpovedí, zlé odpovede (rozhovory) sa vyradia.
- K dátam sa pridá pohľad cez štatistické znaky respondentov a následne sa spracovávajú v štatistickom SPSS programe.

2. Súhrn materiálu projektu

Spoločnosť GfK Slovakia zrealizovala MŠVVaŠ SR projekt prieskumu.

Základné informácie o prieskume

Téma:	prieskum verejnej mienky o operačnom programe Výskum a Vývoj
Typ prieskumu:	kvantitatívny reprezentatívny prieskum
Základný súbor:	populácia SR vo veku 18-65 rokov
Spôsob dopytovania:	On-line dopytovanie (CAWI) na respondentoch On-line panelu GfK Slovakia
Metóda:	kvótny výber
Kvótné znaky:	pohlavie / vek / vzdelanie / kraj / veľkosť sídla
Veľkosť vzorky:	1000 rozhovorov
Termín dopytovania:	4.2.-9.2. 2011

Základným **vstupným materiálom** do projektu bol Dotazník s otázkami naformulovanými zadávateľom v zmysle naplnenia cieľa prieskumu.

Výstupom projektu sú tabuľky a grafy so štatistickým spracovaním odpovedí za každú otázku. Grafy spolu s popisom a zhrnutím výsledkov jednotlivých častí prieskumu sú hlavným obsahom Záverečnej správy projektu a dávajú komplexný obraz o informovanosti verejnosti o otázkach operačného programu Výskum a vývoj, s dôrazom na regionálne členenie výsledkov.

3. Priebeh aktivít projektu

Fáza projektu	Prehľad aktivít v projekte
Prípravná fáza	<ul style="list-style-type: none"> • Pripomienkovanie dotazníka pripraveného Zadávateľom projektu • Návrh časového harmonogramu projektu • Stretnutie zástupcov projektového tímu a Zadávateľa a prerokovanie pripomienok k dotazníku • Schválenie dotazníka • Výber respondentov z Online panelu - vzorka respondentov bola zostavená tak, aby bola reprezentatívna na populáciu SR z hľadiska zastúpenia vybraných znakov (vek, pohlavie, kraj, vzdelanie).
Terénny zber dát	<ul style="list-style-type: none"> • Naprogramovanie dotazníka • Otestovanie dotazníka • Zapracovanie pripomienok Zadávateľa k testovacej verzii dotazníka • Dopytovanie respondentov – oslovili sme respondentov vybraných na základe kvót s navýšením 5% (podľa očakávanej návratnosti dotazníkov). Po naplnení zadaných kvót jednotlivých socio-demografických znakov a požadovanej veľkosti vzorky sa dopytovanie uzavrelo.
Spracovanie dát	<ul style="list-style-type: none"> • Logická kontrola dát (konzistentnosť odpovedí, nadväznosť v prípade použitia filtrov) • Spracovanie každej otázky dotazníka do tabuľky so štatistickým vyhodnotením odpovedí na úrovni celej bázy a následne na úrovni jednotlivých sledovaných znakov (pohlavie, kraj, veľkosť sídla, vzdelanie)
Príprava výstupov a záverečnej správy	<ul style="list-style-type: none"> • Príprava grafického spracovania výsledkov nadväzujúca na tabuľkové spracovanie • Produkcia grafov • Podrobenie spracovaných dát analýze projektovým tímom • Príprava záverov, vyhodnotení • Spracovanie výstupov do záverečnej správy

4. Zoznam vstupov a podkladov k projektu

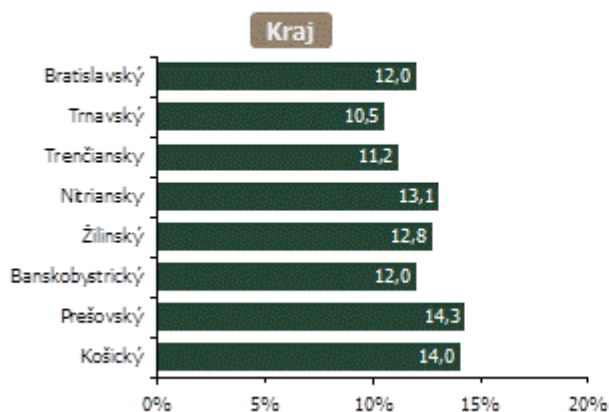
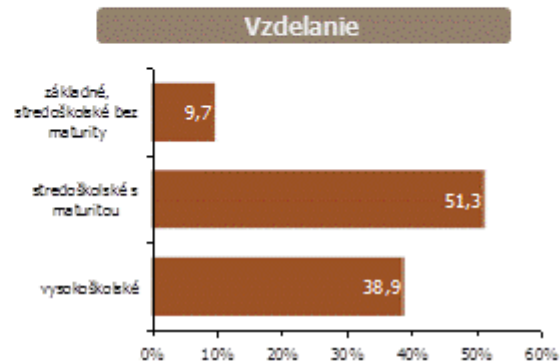
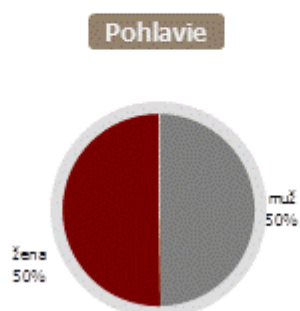
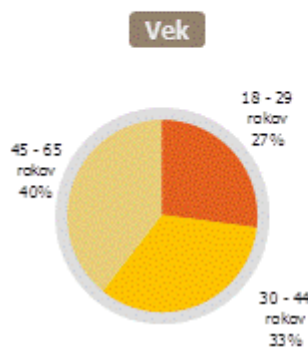
Základným vstupným materiálom tohto projektu bol Dotazník. Zadávatel', MŠVVaŠ SR, zostavil dotazník tak, aby výsledky dopytovania na základe tohto dotazníka plne smerovali k naplneniu cieľa projektu : Zistiť mieru informovanosti o úlohách Európskej únie, o operačnom programe Výskum a vývoj, o funkciách riadiaceho orgánu a sprostredkovateľského orgánu pod riadiacim orgánom, o jednotlivých opatreniach a výzvach na predkladanie žiadostí o nenávratný finančný príspevok na základe doterajších opatrení v oblasti informovania a publicity. GfK Slovakia následne zvolala interné stretnutie projektového tímu a dotazník spripomenkovala, v zmysle čo najlepšej zrozumiteľnosti a eliminácie skresľujúcich odpovedí prameniaticich z nepochopenia otázky. Úpravy boli navrhnuté tak, aby zber dát prebehol bez problémov a v súlade s pravidlami ESOMAR a SAVA. Návrhy zmien zo strany GfK Slovakia obe strany prerokovali na spoločnom úvodnom stretnutí dňa 13.1.2011. Finálne dotazníky sú prílohou č.1 Záverečnej správy.

5. Zoznam všetkých osôb podieľajúcich sa na projekte a ich úlohy a zodpovednosti

Meno	Pracovná pozícia	Úlohy a zodpovednosti v projekte pre MŠVVaŠ SR
Jana Michalková	Consultant	<ul style="list-style-type: none"> • Koordinácia projektu ako celku, zodpovednosť za dodržanie časového harmonogramu • Testovanie dotazníka • Návrh štruktúry výstupov • Spolupráca pri spracovaní dát a vyhodnocovaní projektu • Spracovanie záverečnej správy • Prezentácia výsledkov u klienta.
Veronika Gömöryová	Project Manager	<ul style="list-style-type: none"> • Zodpovednosť za chod projektu ako celku • Koordinácia tímu ľudí spolupracujúcich na projekte a všetkých fáz projektu • Pripomienkovanie dotazníka • Testovanie dotazníka • Návrh štruktúry výstupov • Vyhodnotenie výsledkov, príprava výstupov vrátane odporúčaní a záverov • Spracovanie záverečnej správy
Rastislav Kočan	Head of Finance and Telecom Sector	<ul style="list-style-type: none"> • Poradenstvo pri nastavovaní projektu a riešení špecifických otázok
Juraj Richnák	Head of Data Production Department	<ul style="list-style-type: none"> • Spracovanie tabuliek do záverečnej správy
Daniel Vrabc	Online Klub Specialist	<ul style="list-style-type: none"> • Výber respondentov • Sledovanie kvót vzorky respondentov, naplnenosť a návratnosť dotazníka
František Bacho	Data Processing Specialist	<ul style="list-style-type: none"> • Programovanie dotazníka • Logická kontrola dát pri spracovaní
Vladimír Galo	Data Production Specialist	<ul style="list-style-type: none"> • Produkcia grafov do záverečnej správy

6. Prezentácia výsledkov prieskumu v grafickom spracovaní

Informácie o prieskume Charakteristika vzorky



Báza: celá vzorka (1000)


Znalosť možnosti čerpania štrukturálnych fondov v oblasti vedy a výskumu

Ot.1

(%)

■ áno

■ nie

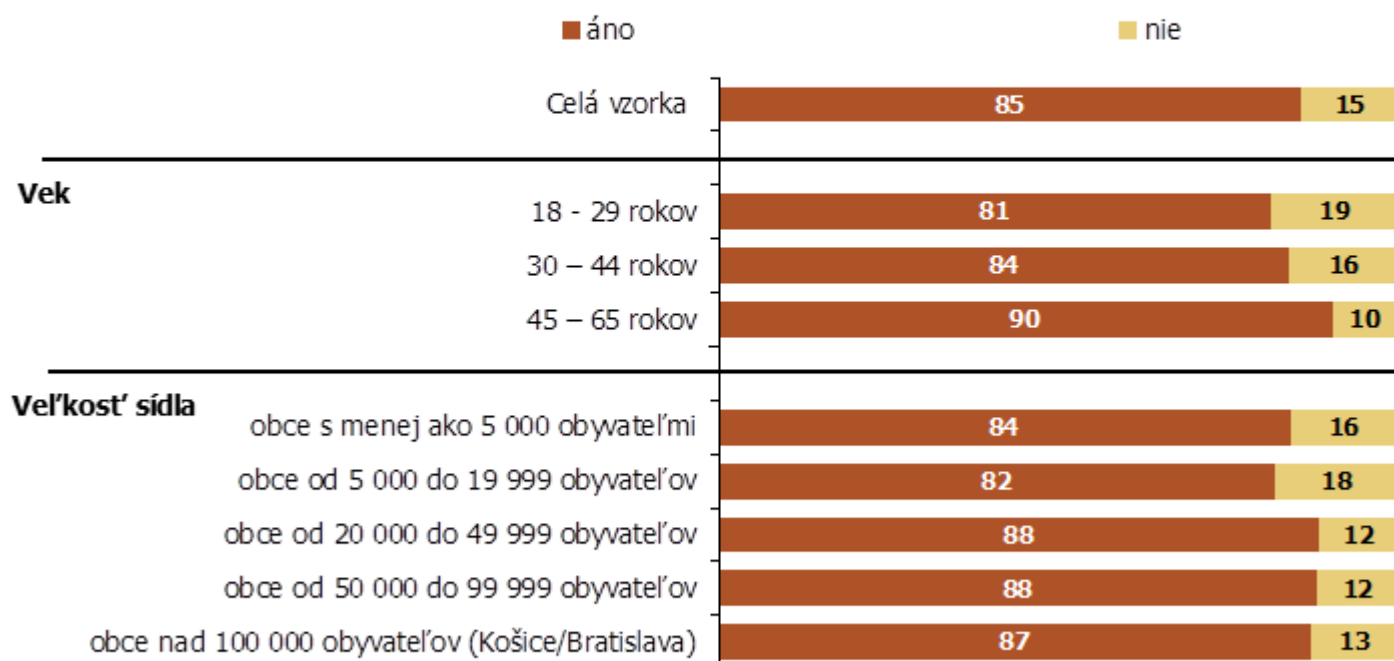


Báza: Celá vzorka (1000)

Znalosť možnosti čerpania štrukturálnych fondov v oblasti vedy a výskumu

Ot.1

(%)



Báza: Celá vzorka (1000)

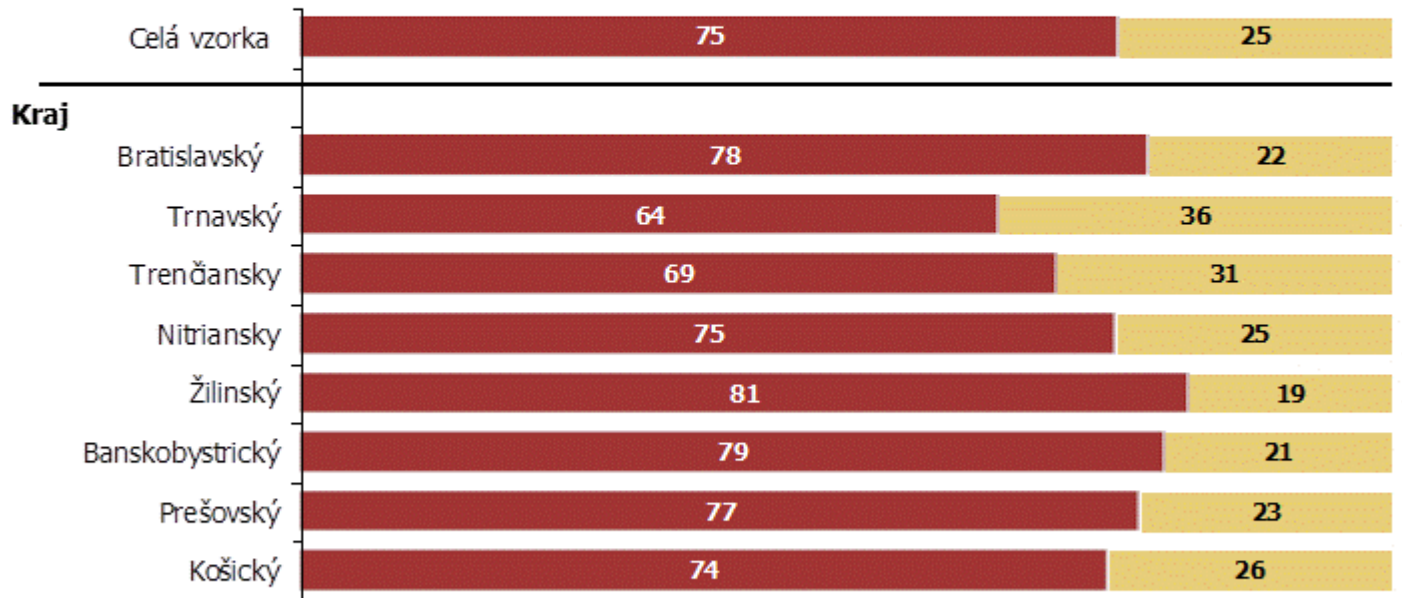
Znalosť Európskeho fondu regionálneho rozvoja

Ot.2.1

(%)

■ áno

■ nie




Báza: Celá vzorka (1000)

Znalosť Európskeho fondu regionálneho rozvoja

Ot.2.1

(%)

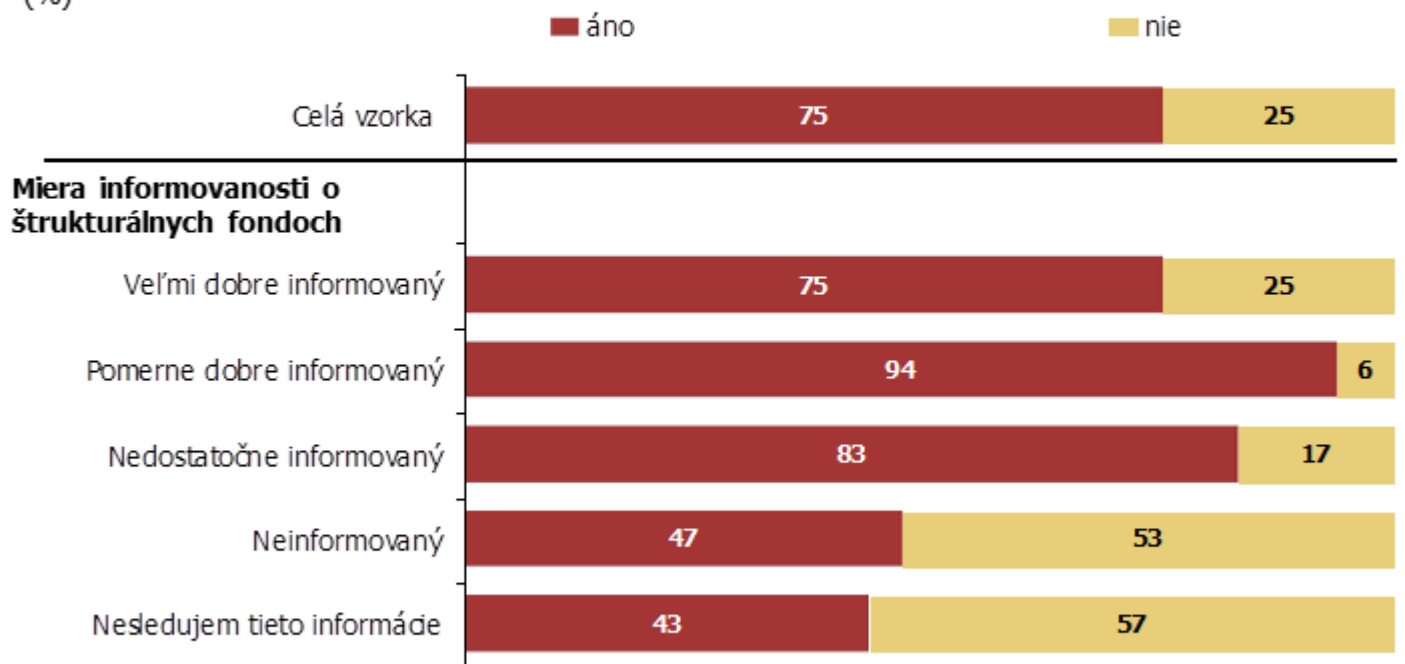


Báza: Celá vzorka (1000)

Znalosť Európskeho fondu regionálneho rozvoja

Ot.2.1

(%)

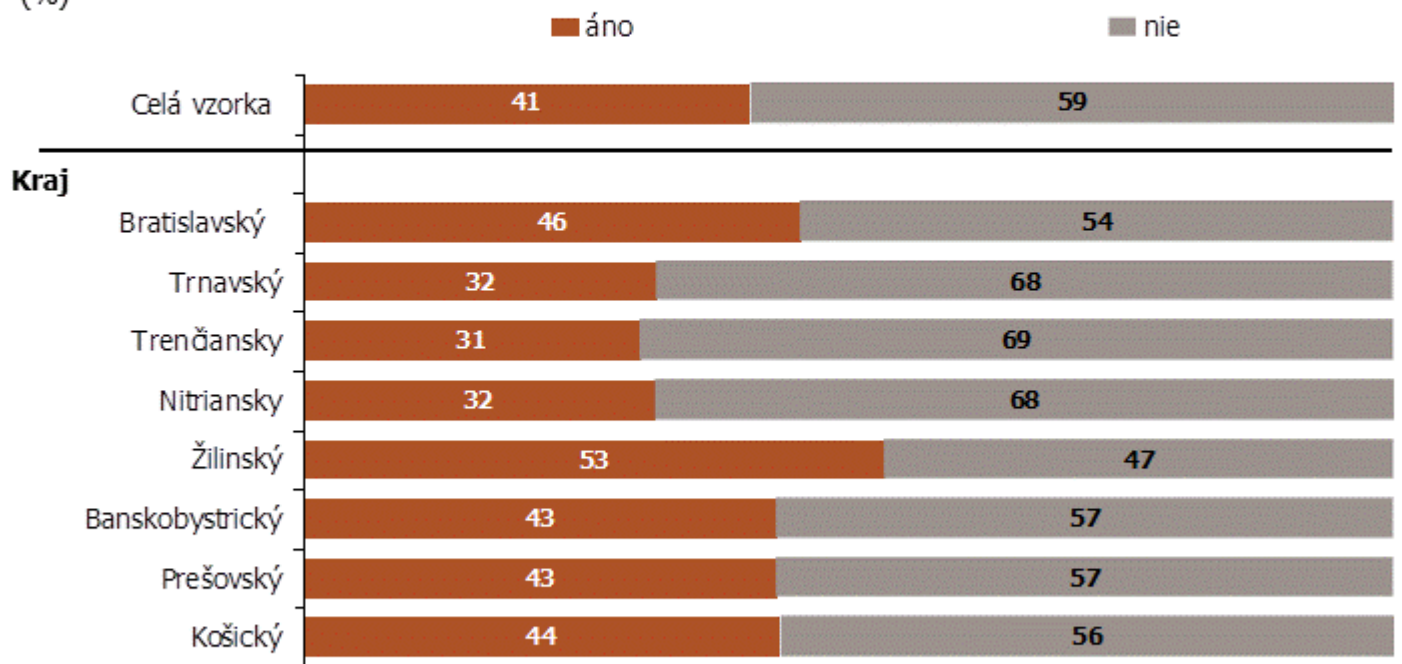


Báza: Celá vzorka (1000)

Znalosť operačného programu Výskum a vývoj

Ot.2.2

(%)

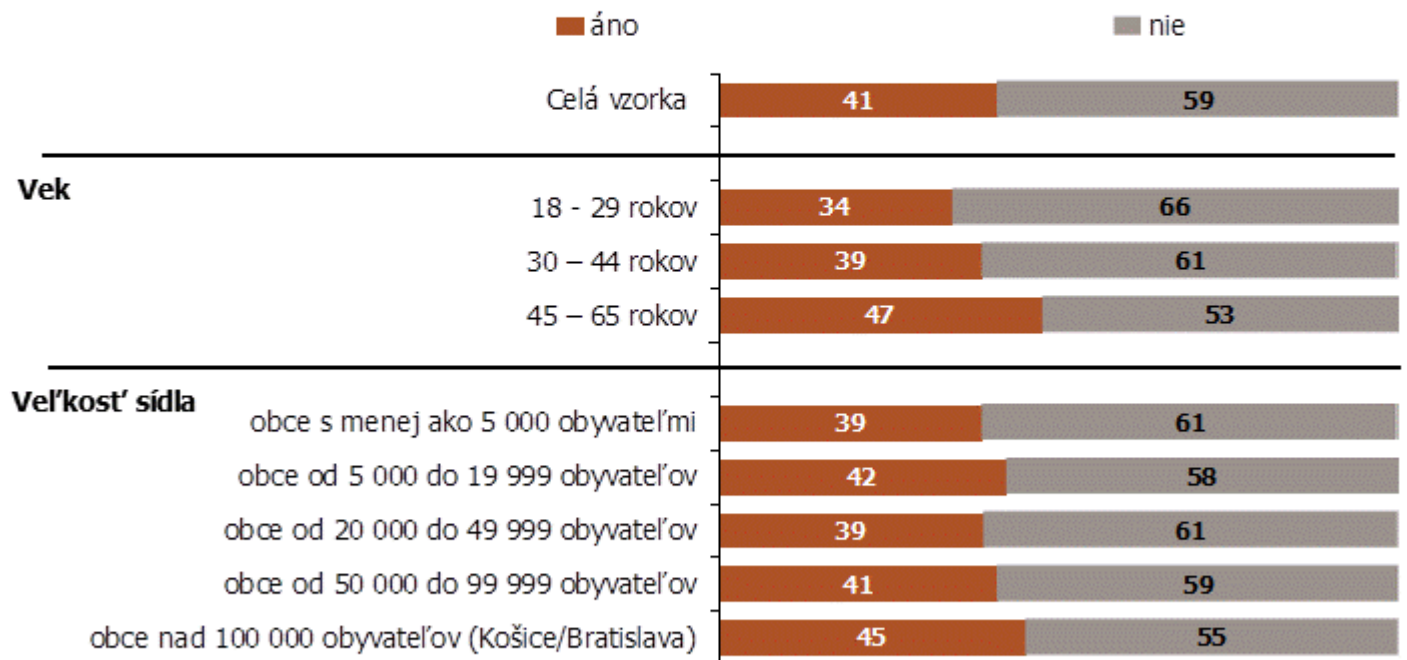


Báza: Celá vzorka (1000)

Znalosť operačného programu Výskum a vývoj

Ot.2.2

(%)

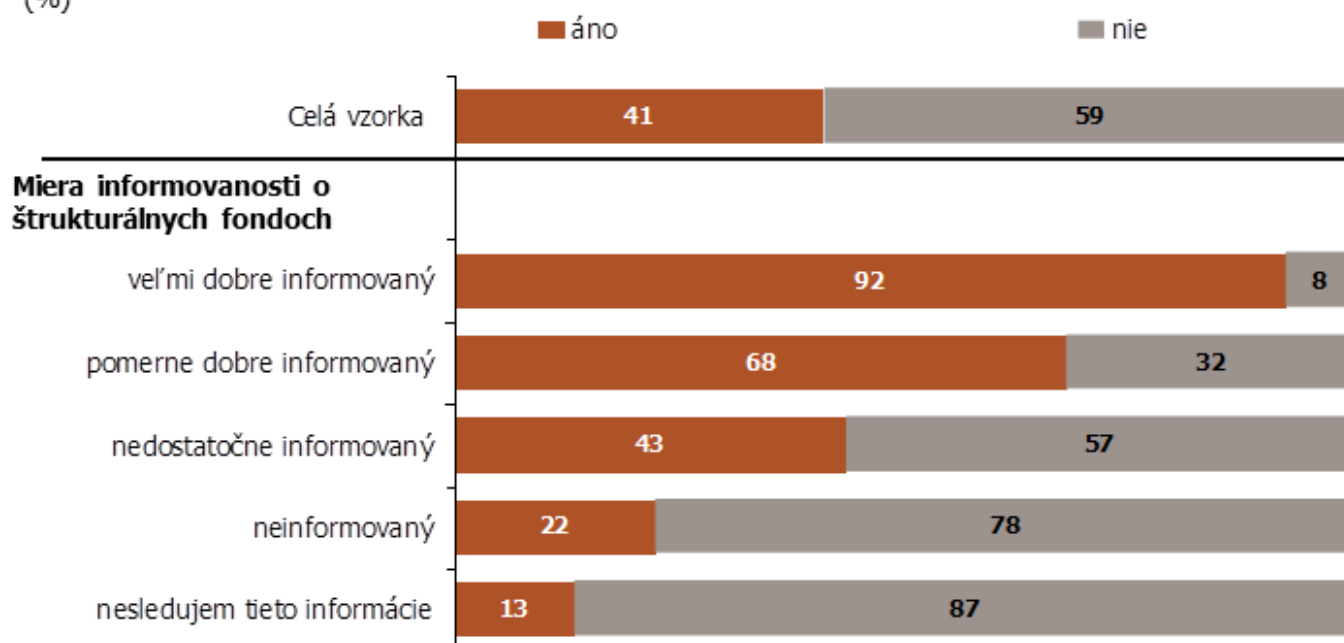


Báza: Celá vzorka (1000)

Znalosť operačného programu Výskum a vývoj

Ot.2.2

(%)

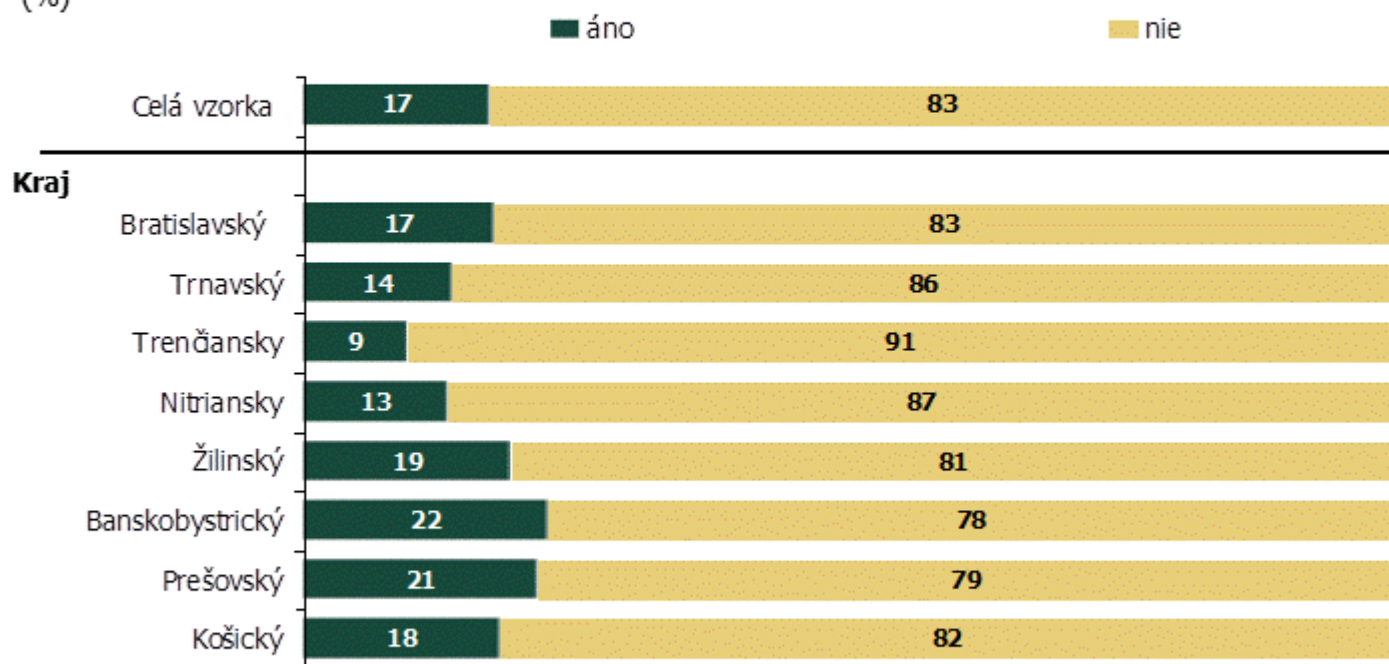


Báza: Celá vzorka (1000)

Znalosť konkrétnych projektov implementovaných z operačného programu Výskum a vývoj

Ot.2.3

(%)

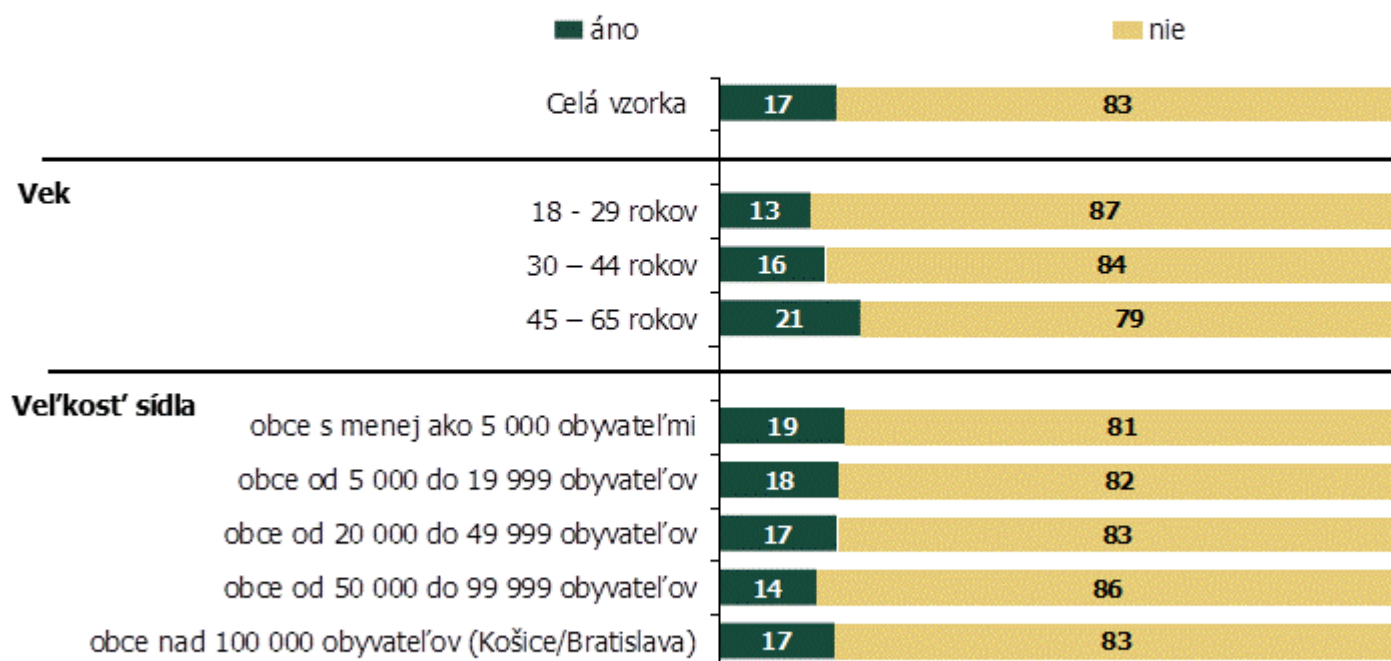


Báza: Celá vzorka (1000)

Znalosť konkrétnych projektov implementovaných z operačného programu Výskum a vývoj

Ot.2.3

(%)

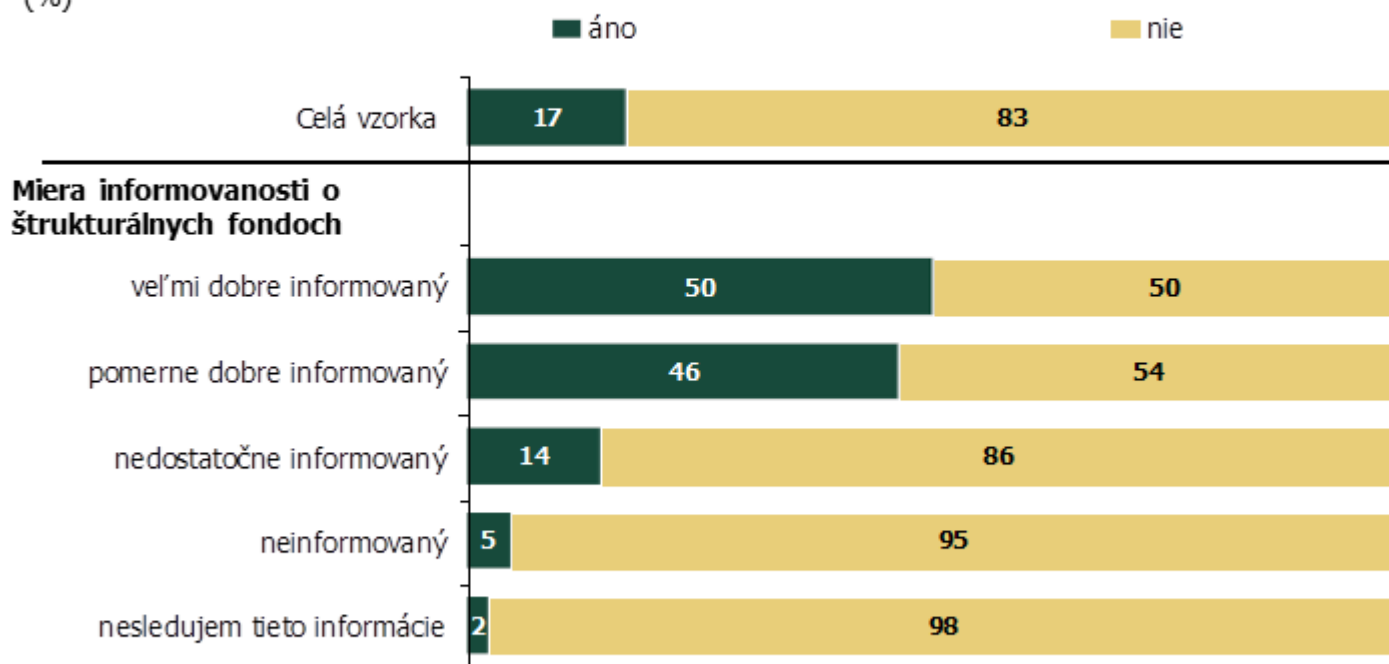


Báza: Celá vzorka (1000)

Znalosť konkrétnych projektov implementovaných z operačného programu Výskum a vývoj

Ot.2.3

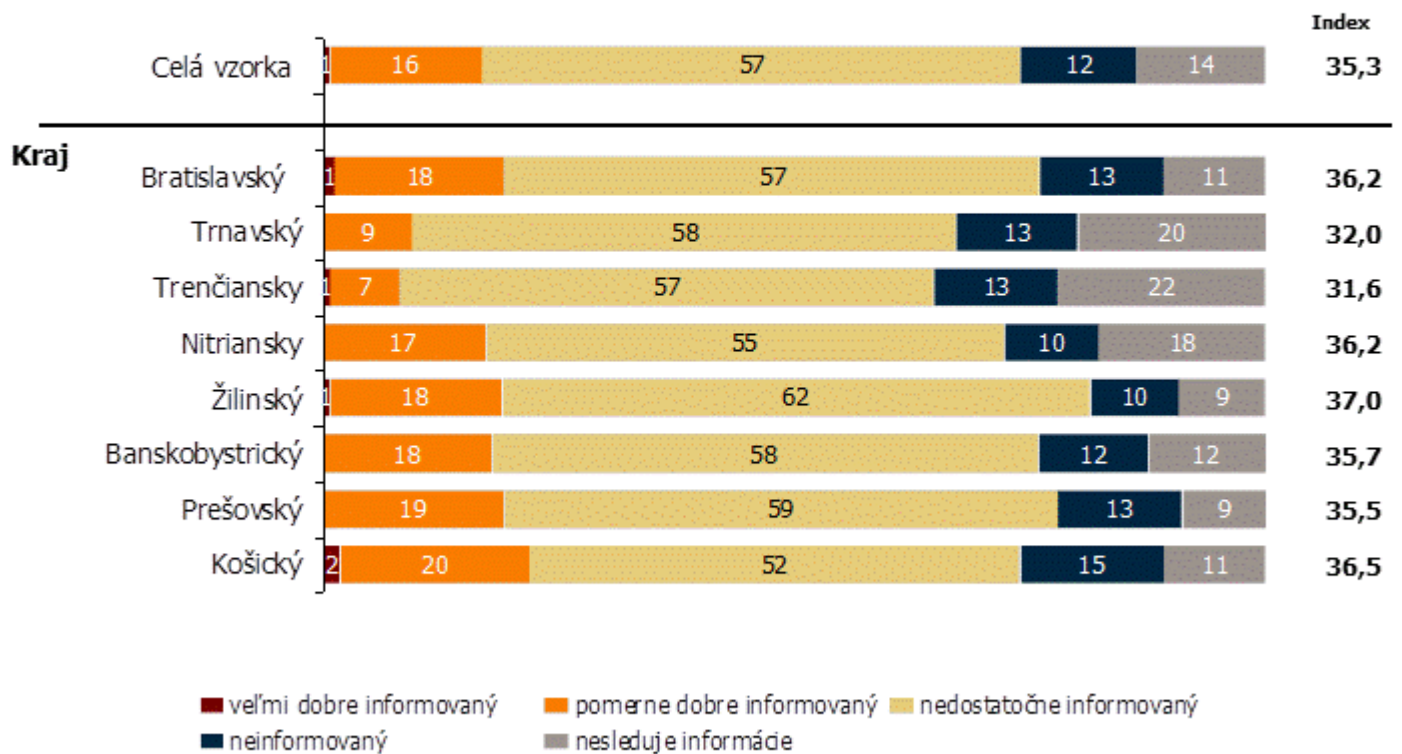
(%)



Báza: Celá vzorka (1000)

Miera informovanosti o štrukturálnych fondoch

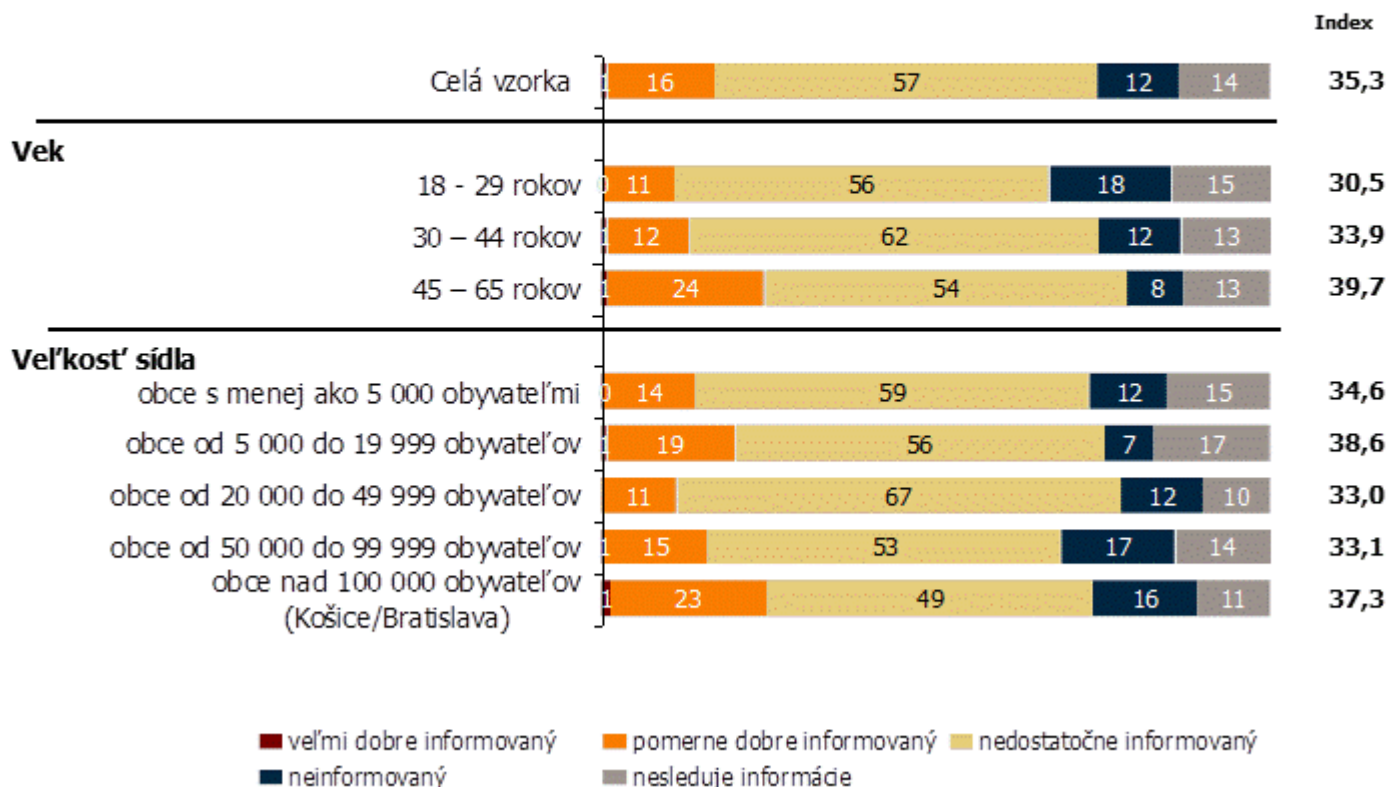
Ot. 3



Báza: Celá vzorka (1000)

Miera informovanosti o štrukturálnych fondoch

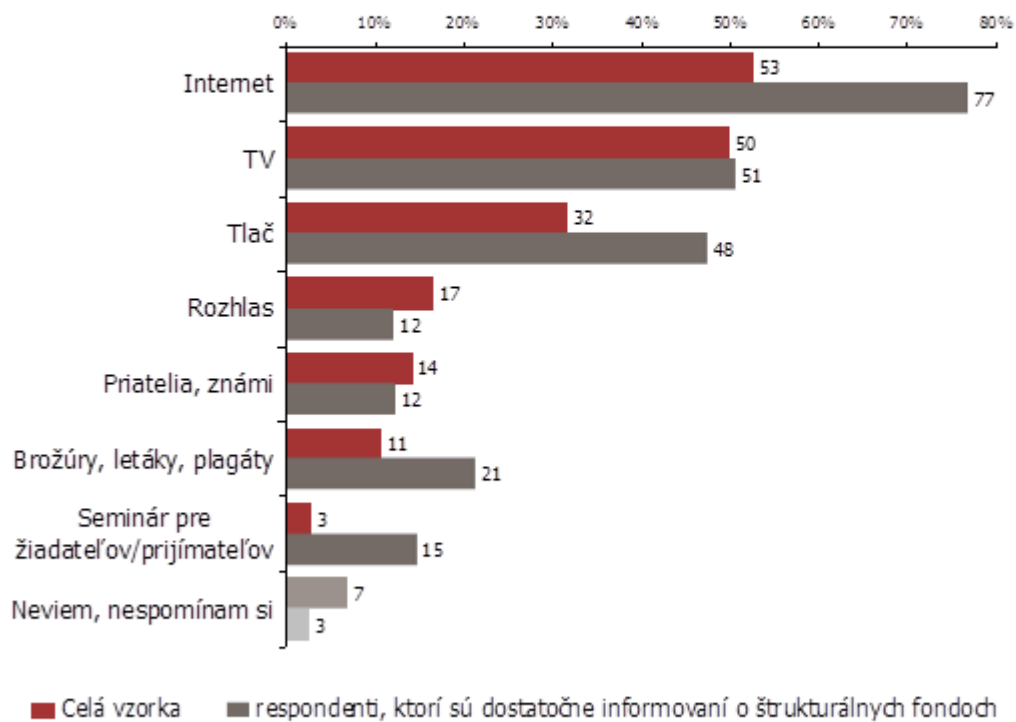
Ot. 3



Báza: Celá vzorka (1000)

Zdroj informácií o operačnom programe Výskum a vývoj

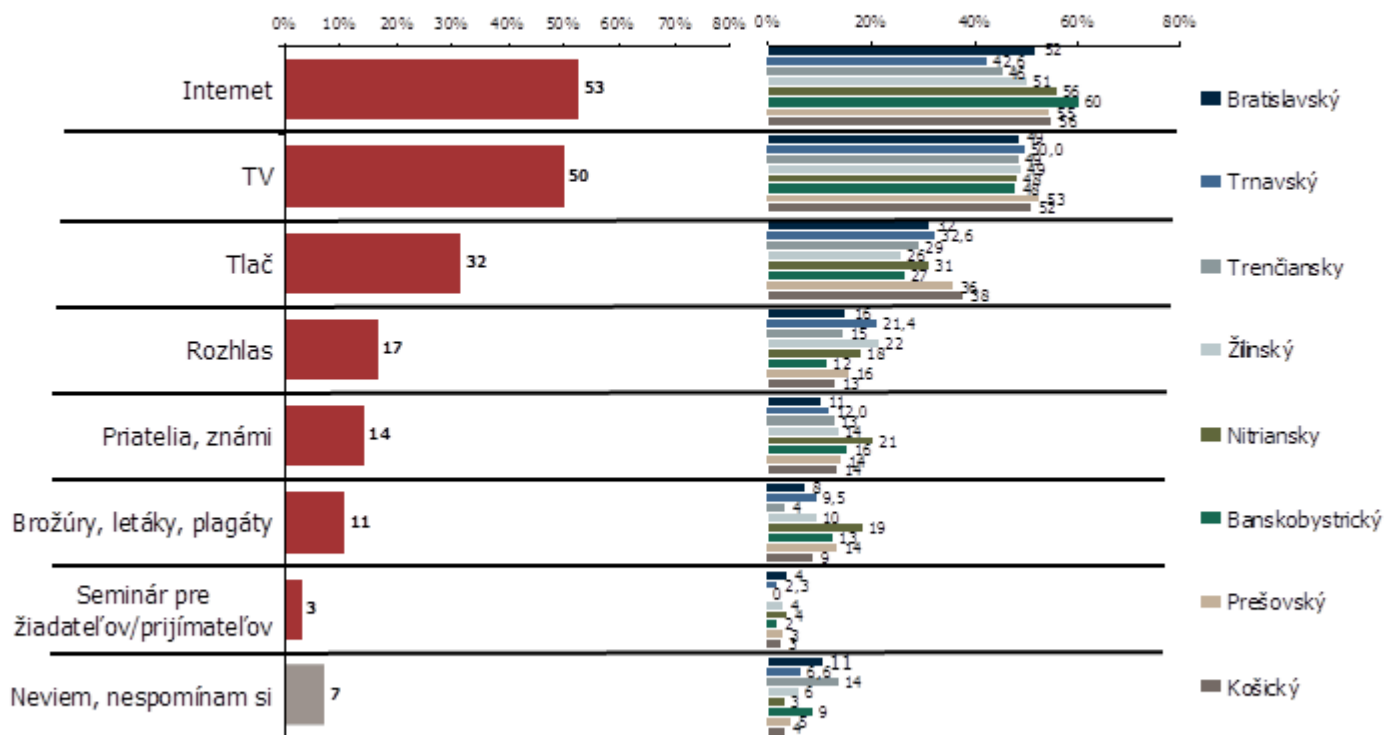
Ot. 4



Báza: Celá vzorka (1000), respondenti, ktorí sú dostatočne informovaní o štrukturálnych fondoch (169)

Zdroj informácií o operačnom programe Výskum a vývoj

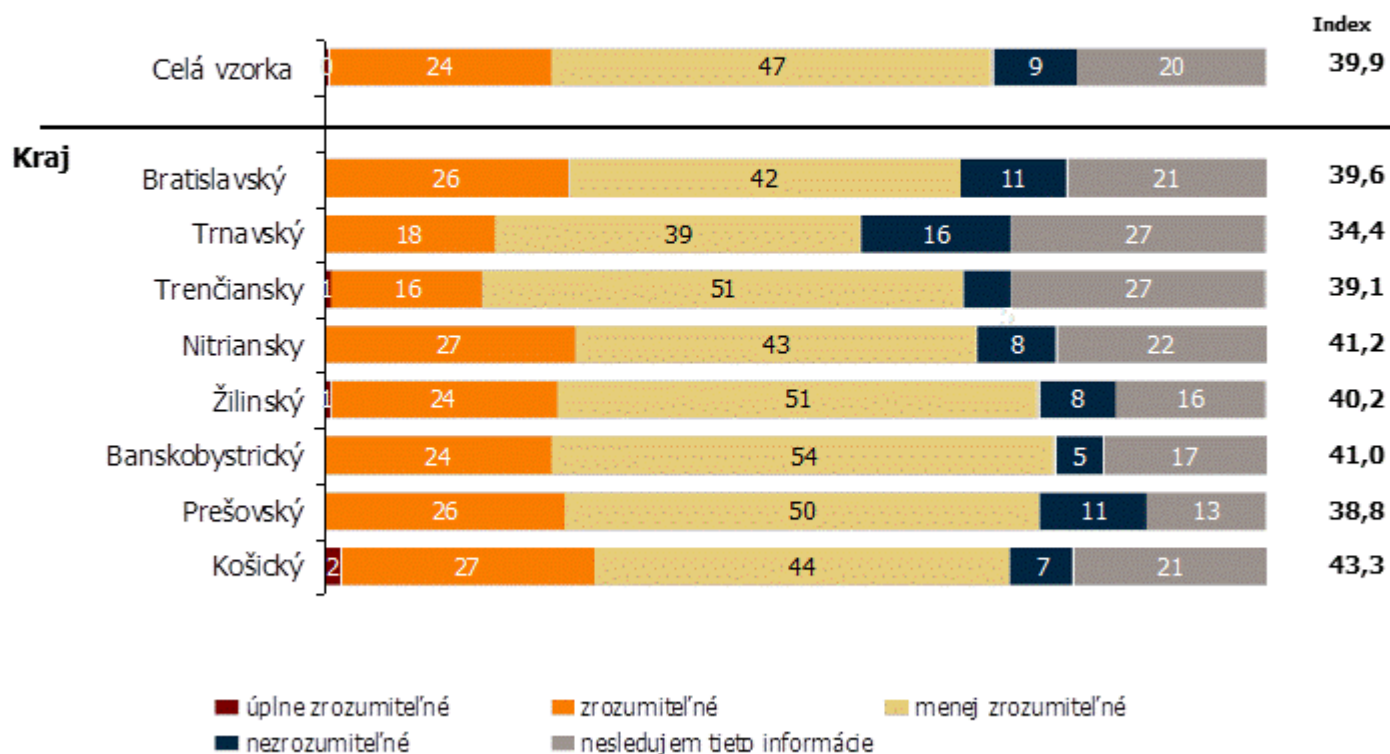
Ot. 4



Báza: Celá vzorka (1000)

Zrozumiteľnosť informácií o operačnom programe Výskum a vývoj

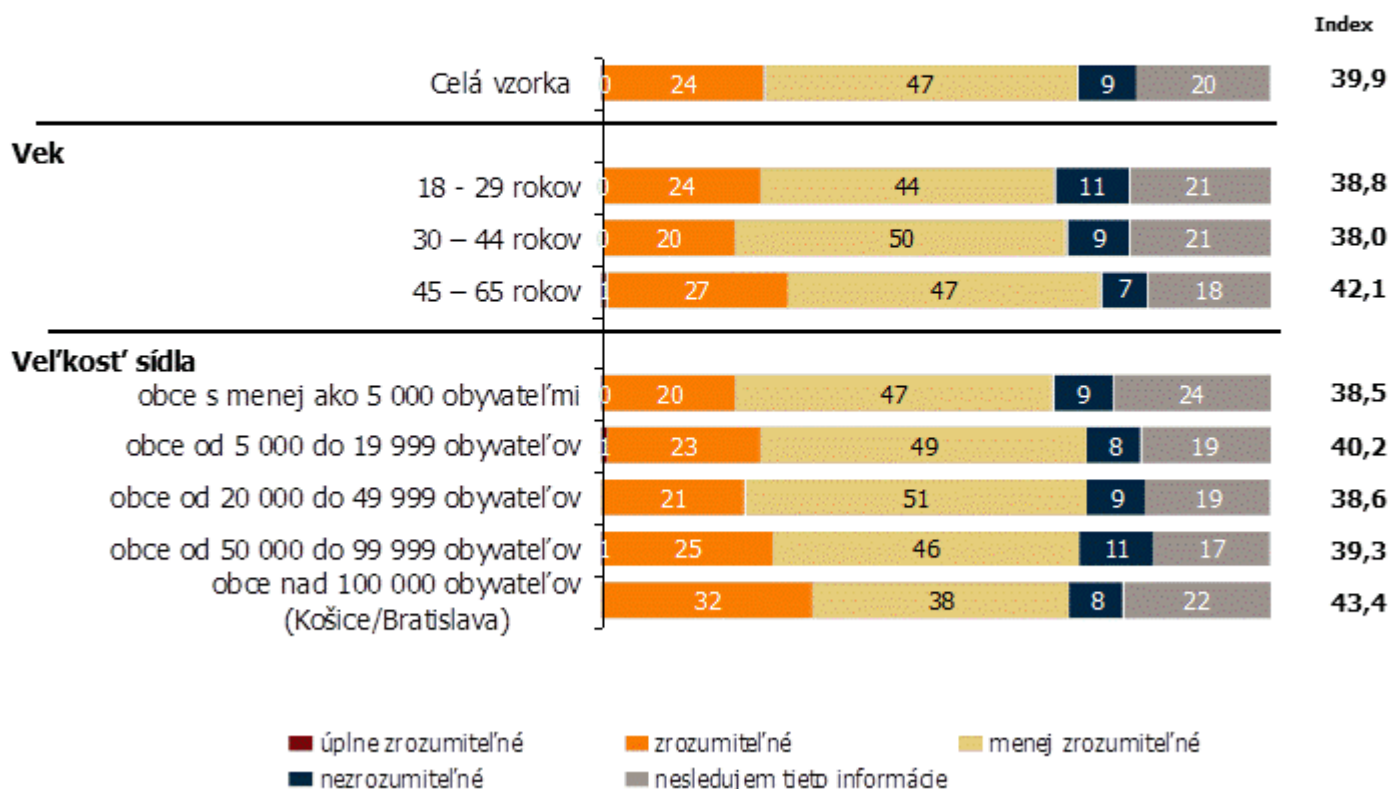
Ot. 5



Báza: Celá vzorka (1000)

Zrozumiteľnosť informácií o operačnom programe Výskum a vývoj

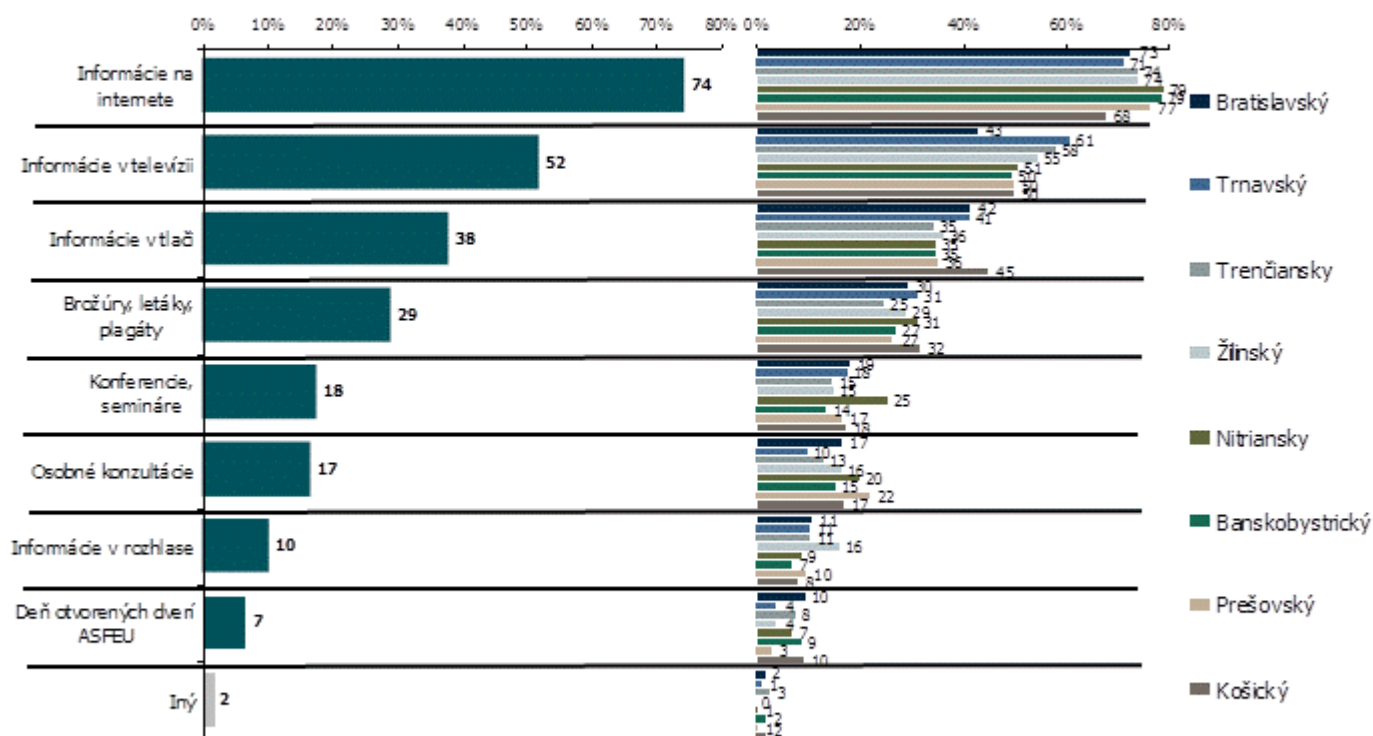
Ot. 5



Báza: Celá vzorka (1000)

Preferovaný spôsob získavania informácií o operačnom programe Výskum a vývoj

Ot. 6

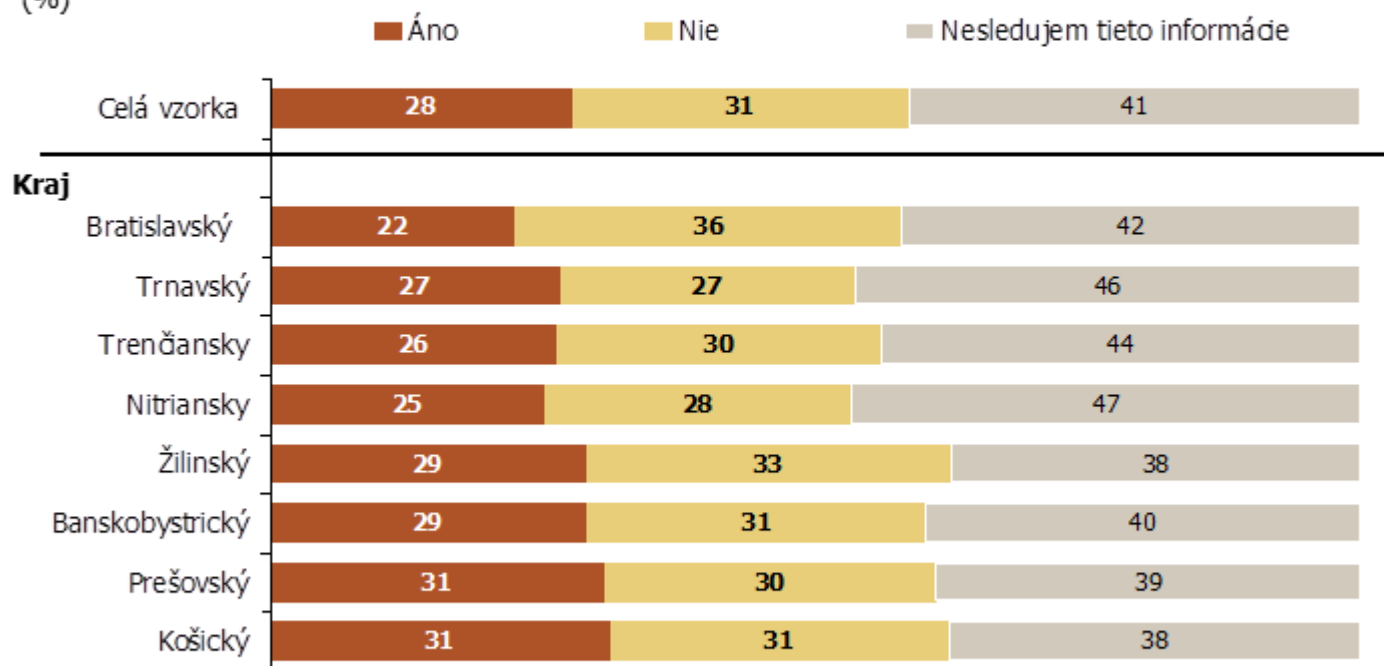


Báza: Celá vzorka (1000)

Zložitosť získavania informácií o operačnom programe Výskum a vývoj

Ot. 7

(%)

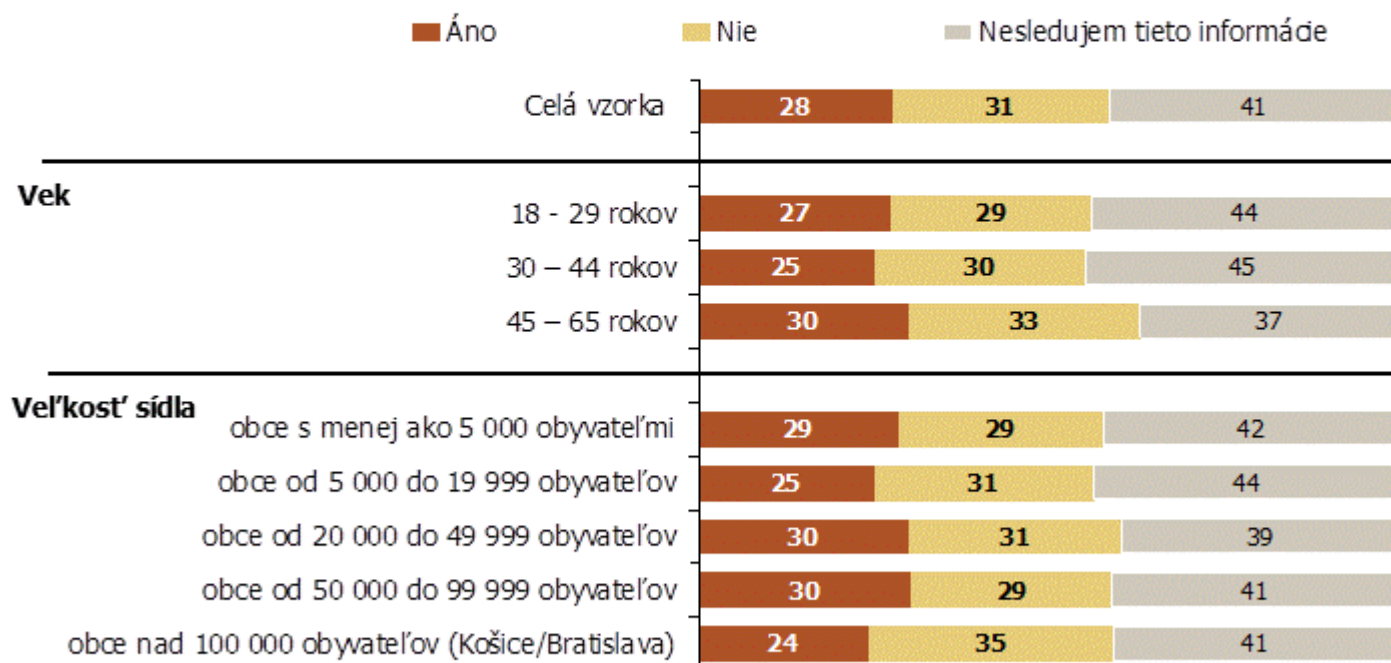


Báza: Celá vzorka (1000)

Zložitosť získavania informácií o operačnom programe Výskum a vývoj

Ot. 7

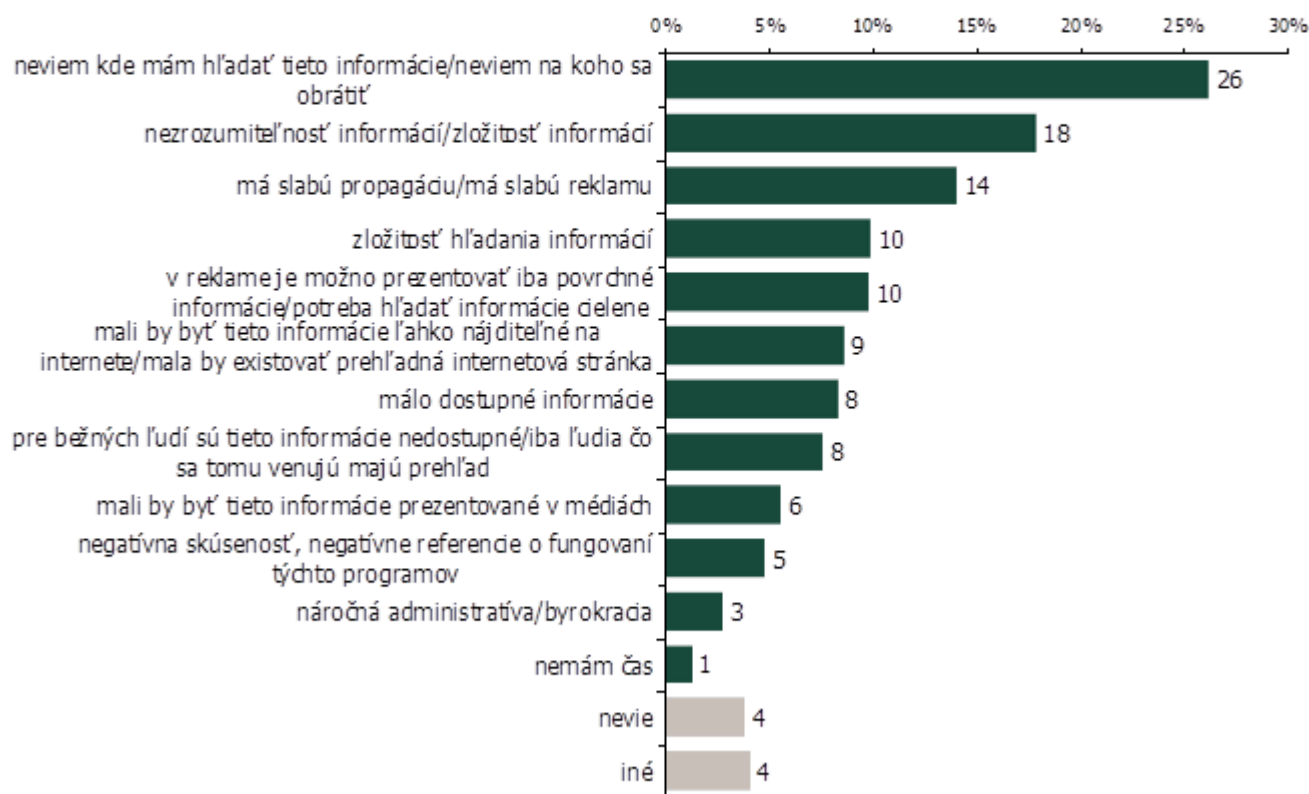
(%)



Báza: Celá vzorka (1000)

Podrobnosti o zložitosti získavania informácií o operačnom programe Výskum a vývoj

Ot. 7a

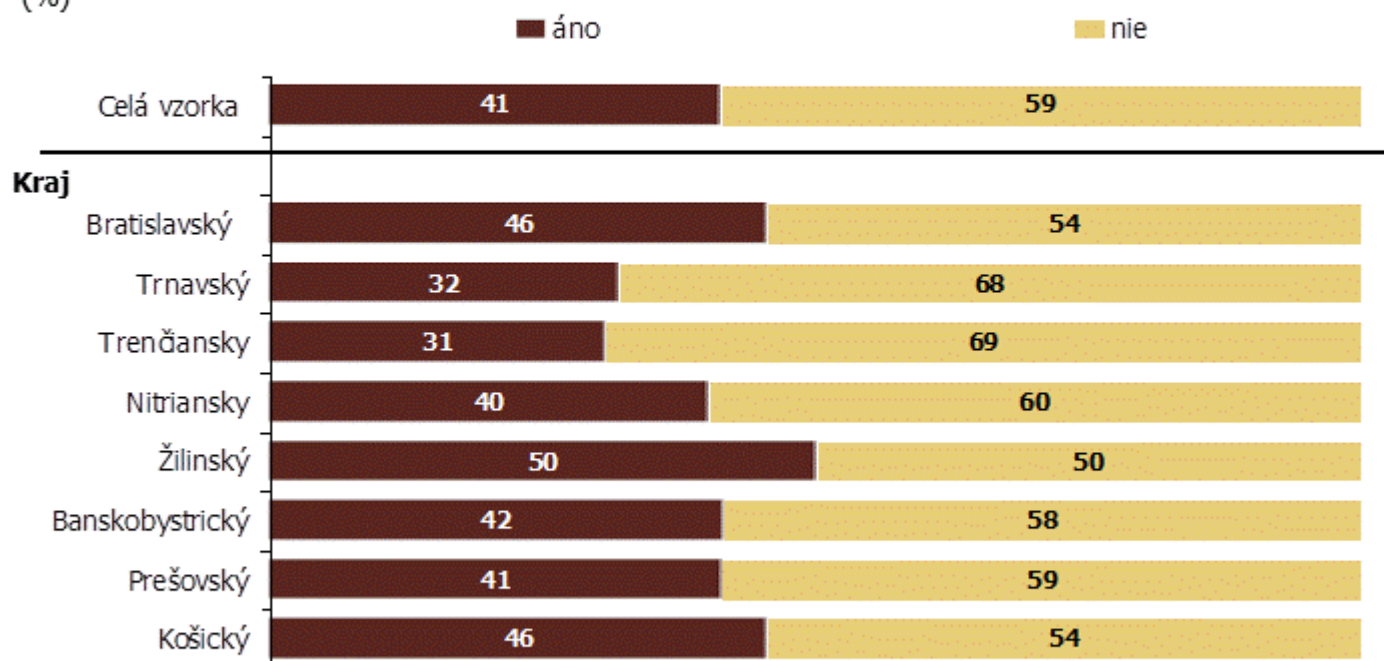


Báza: respondenti, podľa ktorých je zložit' získavať informácie o operačnom programe Výskum a vývoj (276)

Znalosť MŠVVaŠ SR ako riadiaceho orgánu pre operačný program Výskum a vývoj

Ot. 8

(%)

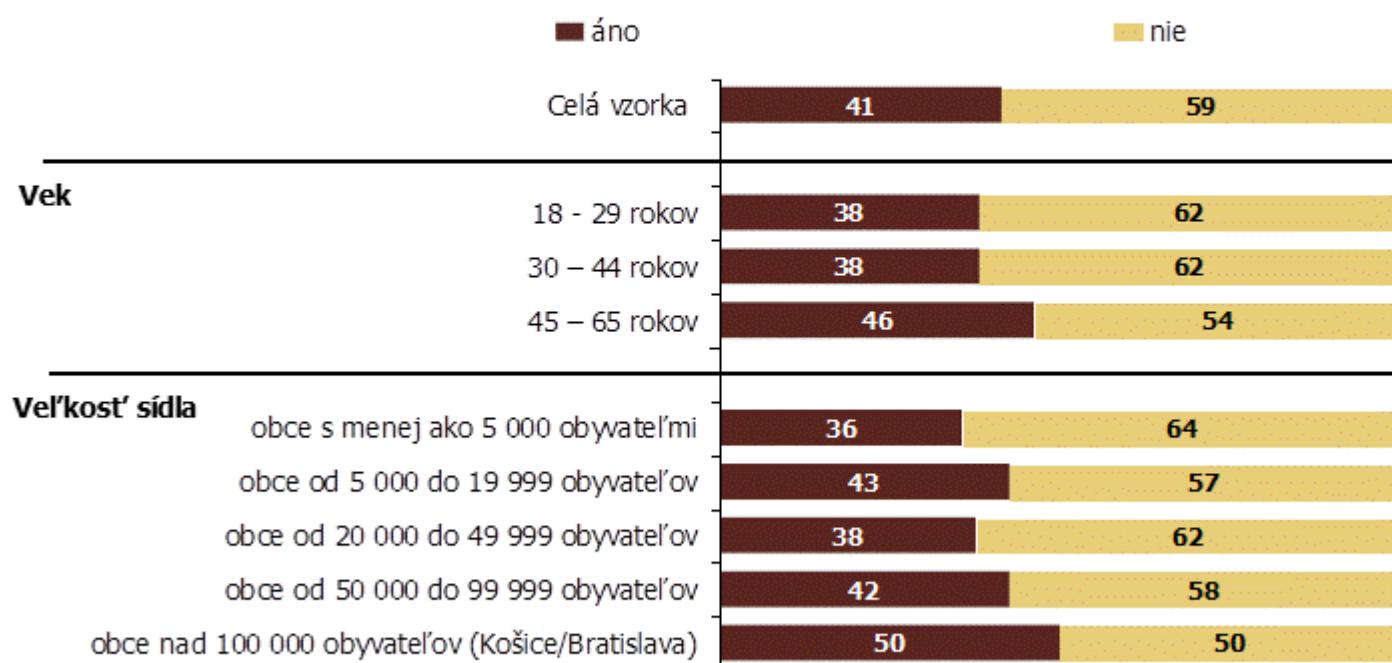


Báza: Celá vzorka (1000)

Znalosť MŠVVaŠ SR ako riadiaceho orgánu pre operačný program Výskum a vývoj

Ot. 8

(%)

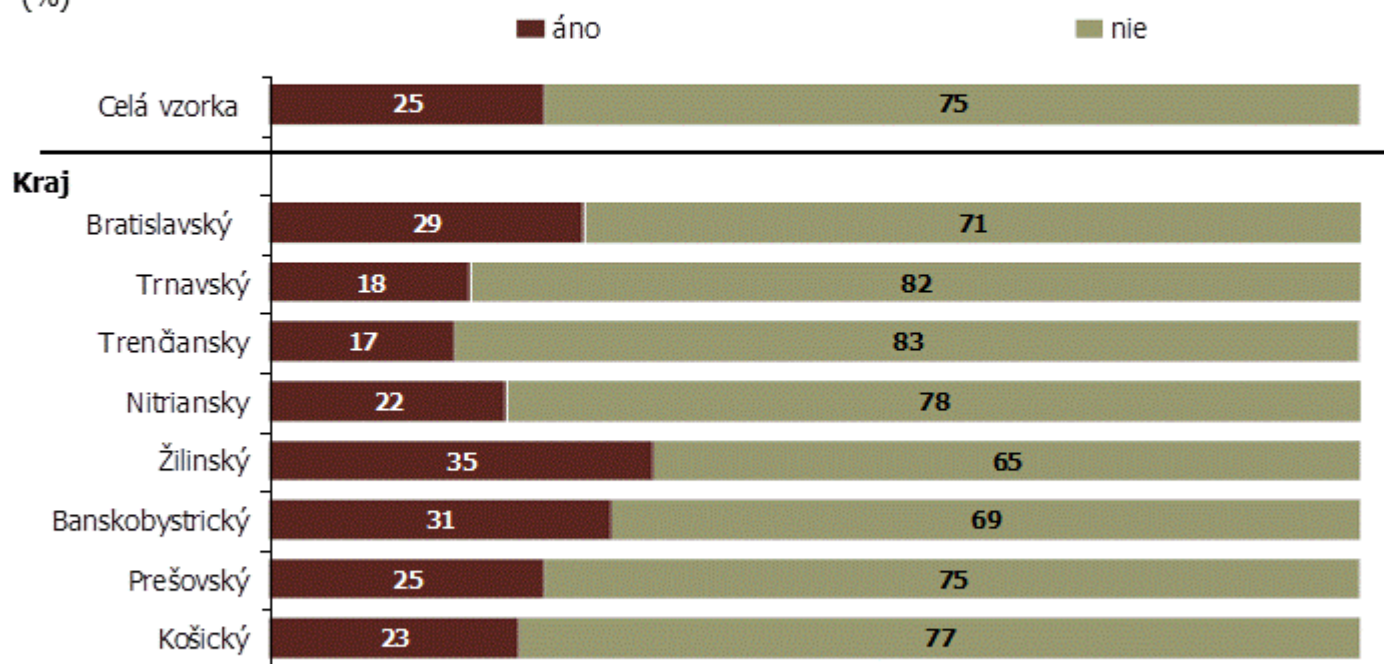


Báza: Celá vzorka (1000)

Znalosť ASFEU

Ot. 9

(%)

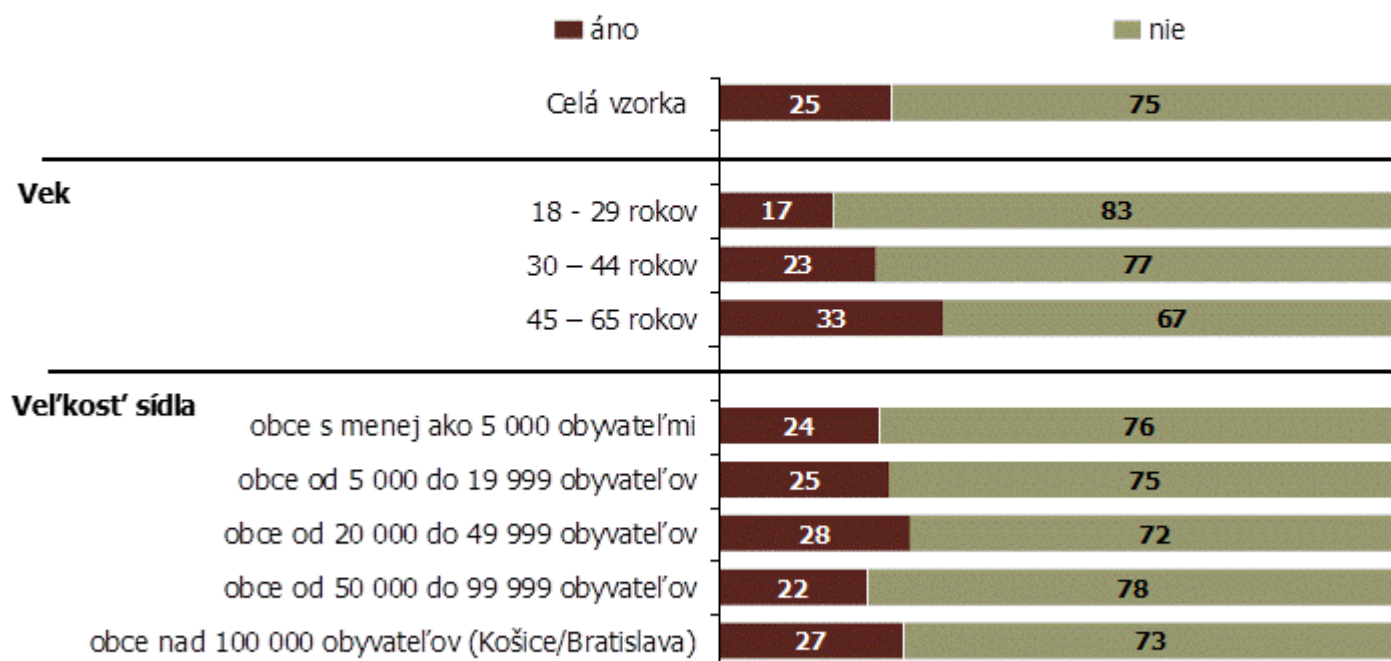


Báza: Celá vzorka (1000)

Znalosť ASFEU

Ot. 9

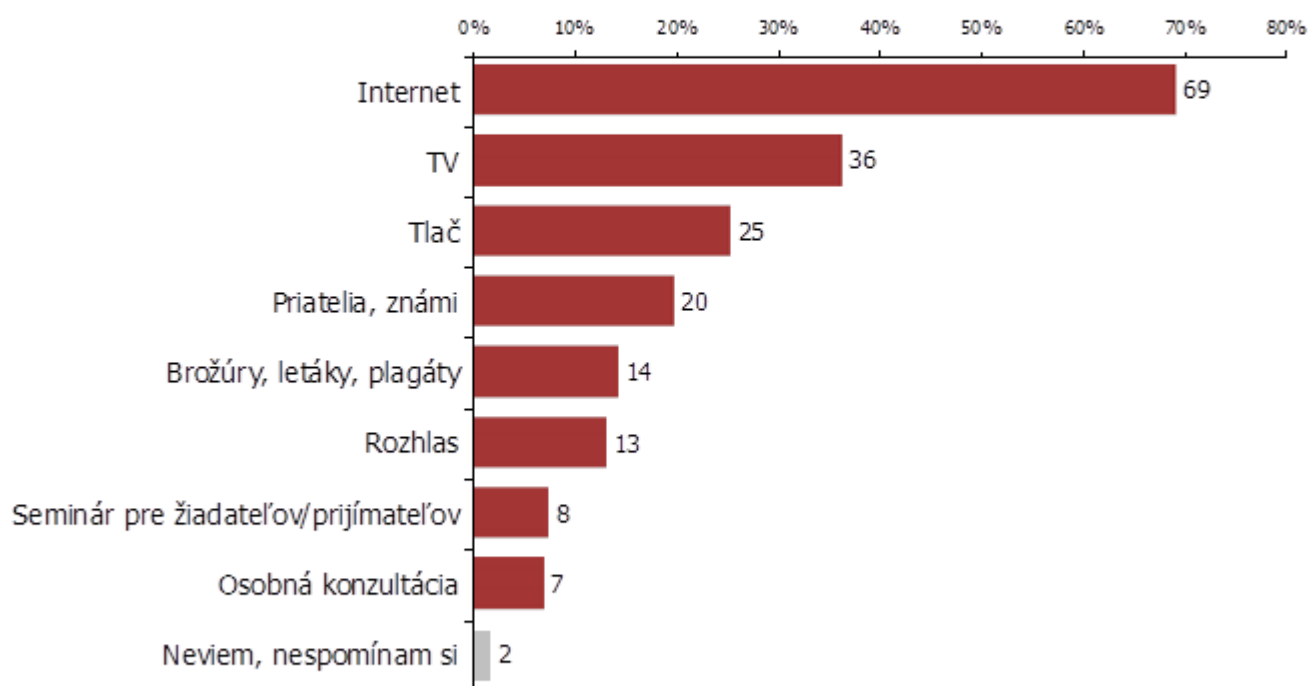
(%)



Báza: Celá vzorka (1000)

Zdroje informácií o ASFEU

Ot. 9a

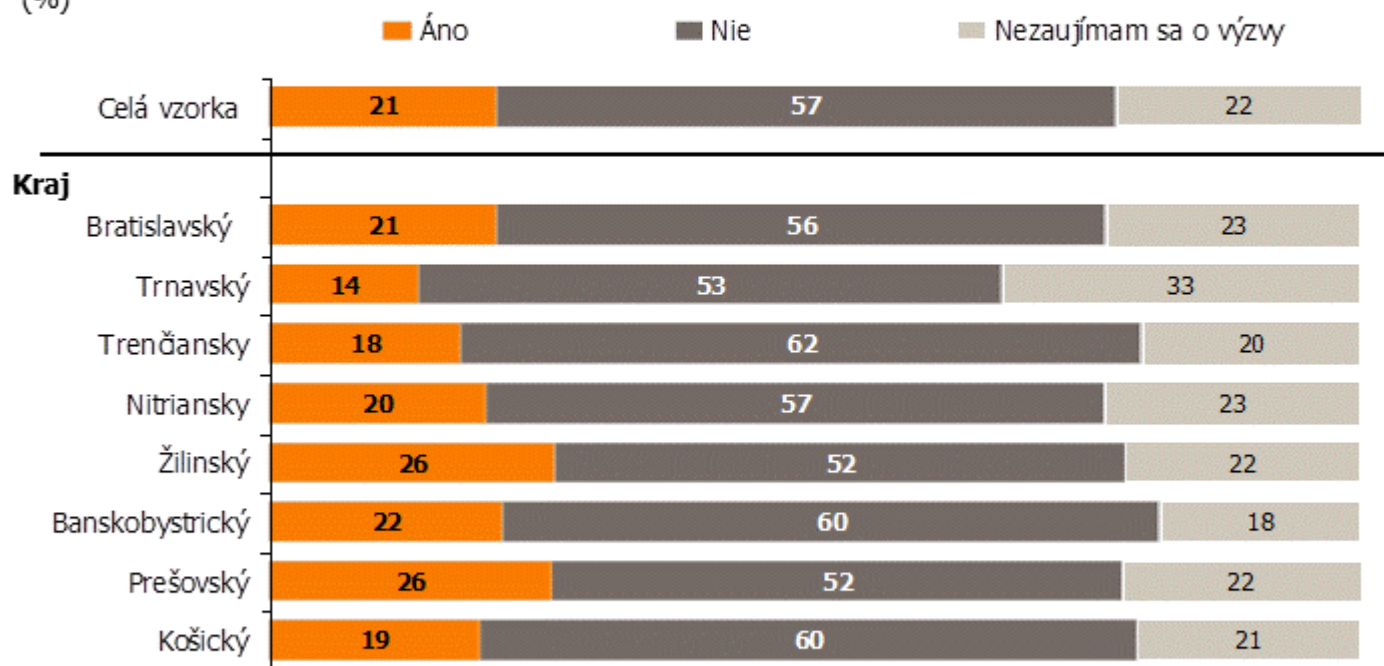


Báza: respondenti, ktorí majú informácie o Agentúre Ministerstva školstva, vedy, výskumu a športu SR pre štrukturálne fondy EÚ (253)

Znalosť niektorej z výziev na predkladanie žiadostí o nenávratný finančný príspevok

Ot. 10

(%)

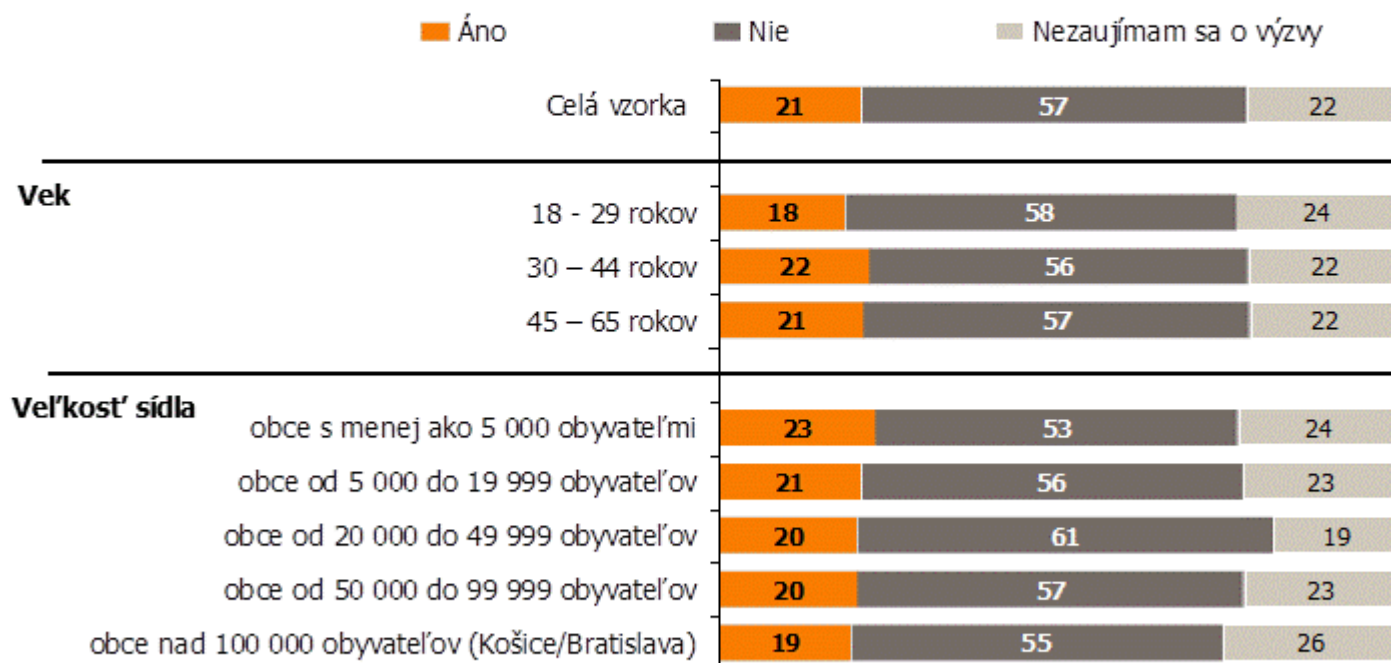


Báza: Celá vzorka (1000)

Znalosť niektorej z výziev na predkladanie žiadostí o nenávratný finančný príspevok

Ot. 10

(%)

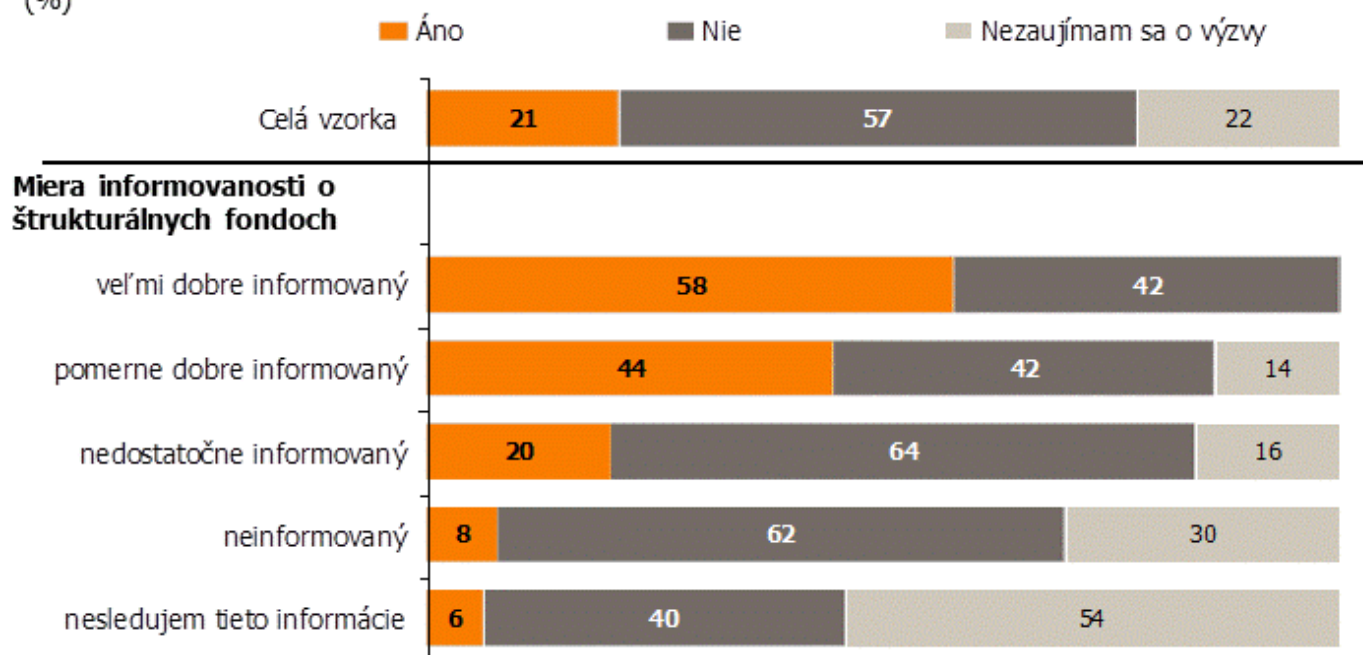


Báza: Celá vzorka (1000)

Znalosť niektorej z výziev na predkladanie žiadostí o nenávratný finančný príspevok

Ot. 10

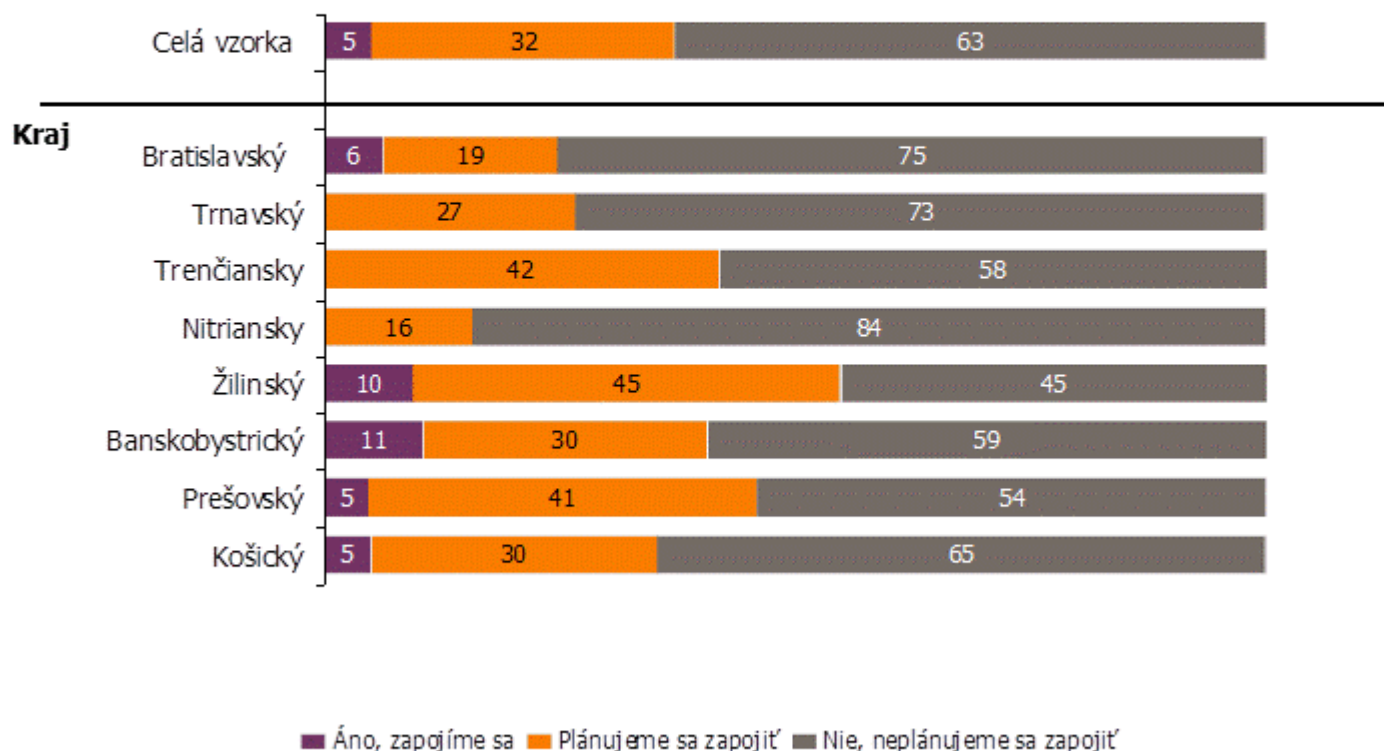
(%)



Báza: Celá vzorka (1000)

Zapojenie sa do výzvy na predkladanie žiadostí o poskytnutie nenávratného finančného príspevku

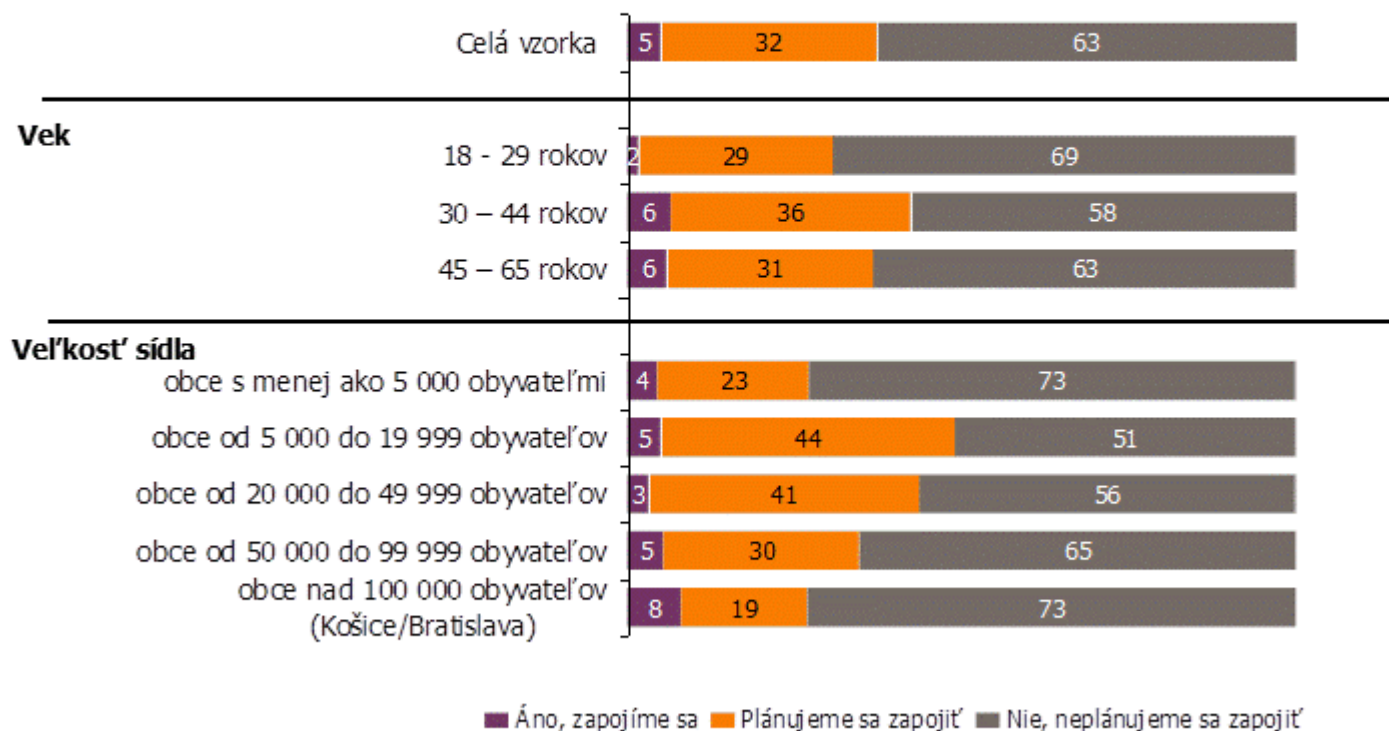
Ot. 10a



Báza: respondenti, ktorí zaznamenali informáciu týkajúcu sa niektovej z výziev na predkladanie žiadostí o nenávratný finančný príspevok (209)

Zapojenie sa do výzvy na predkladanie žiadostí o poskytnutie nenávratného finančného príspevku

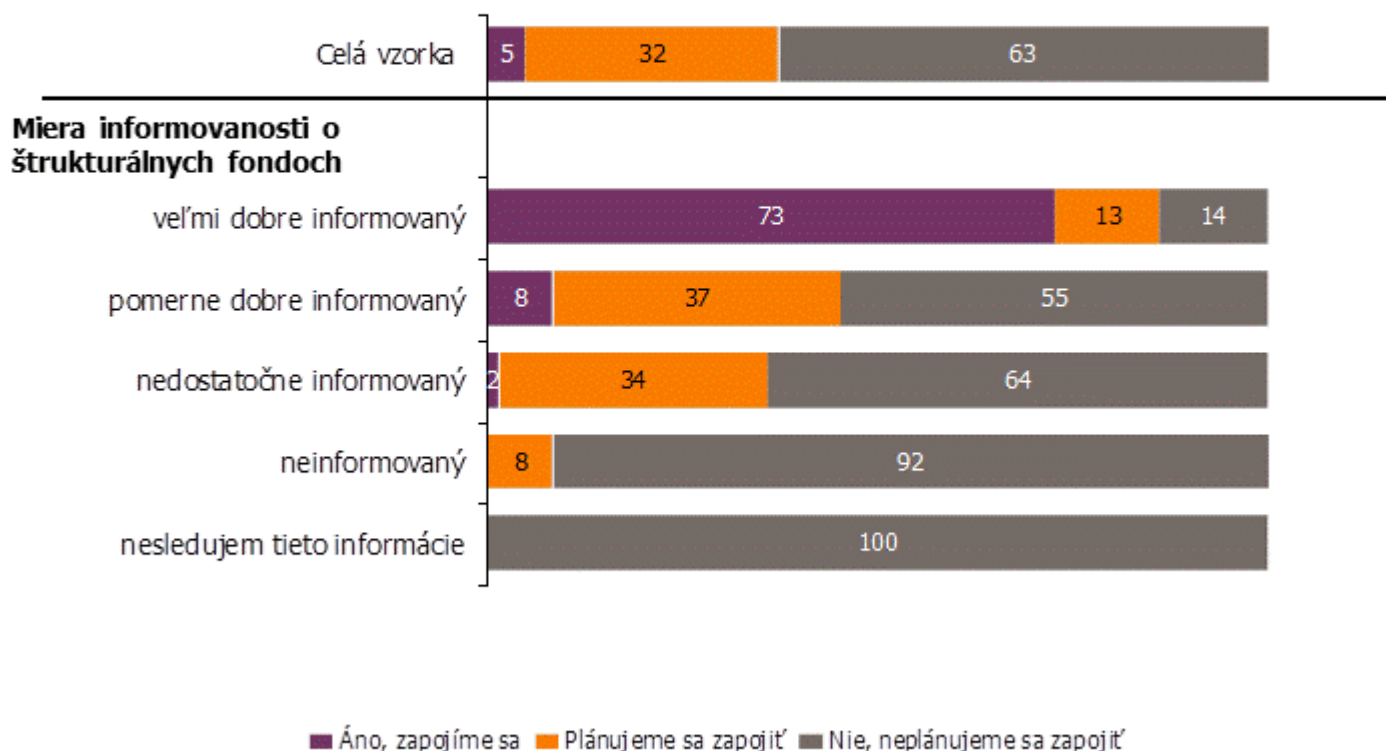
Ot. 10a



Báza: respondenti, ktorí zaznamenali informáciu týkajúcu sa niektovej z výziev na predkladanie žiadostí o nenávratný finančný príspevok (209)

Zapojenie sa do výzvy na predkladanie žiadostí o poskytnutie nenávratného finančného príspevku

Ot. 10a

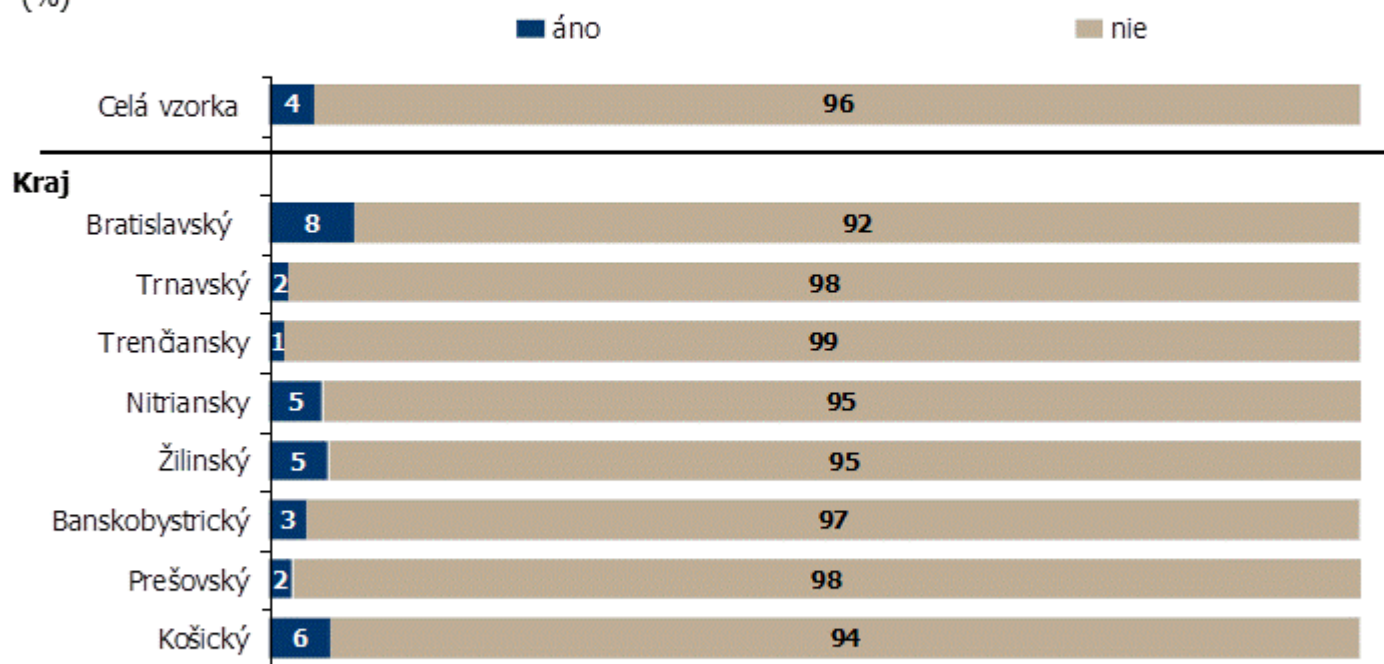


Báza: respondenti, ktorí zaznamenali informáciu týkajúcu sa niektovej z výziev na predkladanie žiadostí o nenávratný finančný príspevok (209)

Účasť na podujatí týkajúceho sa operačného programu Výskum a vývoj

Ot. 11

(%)

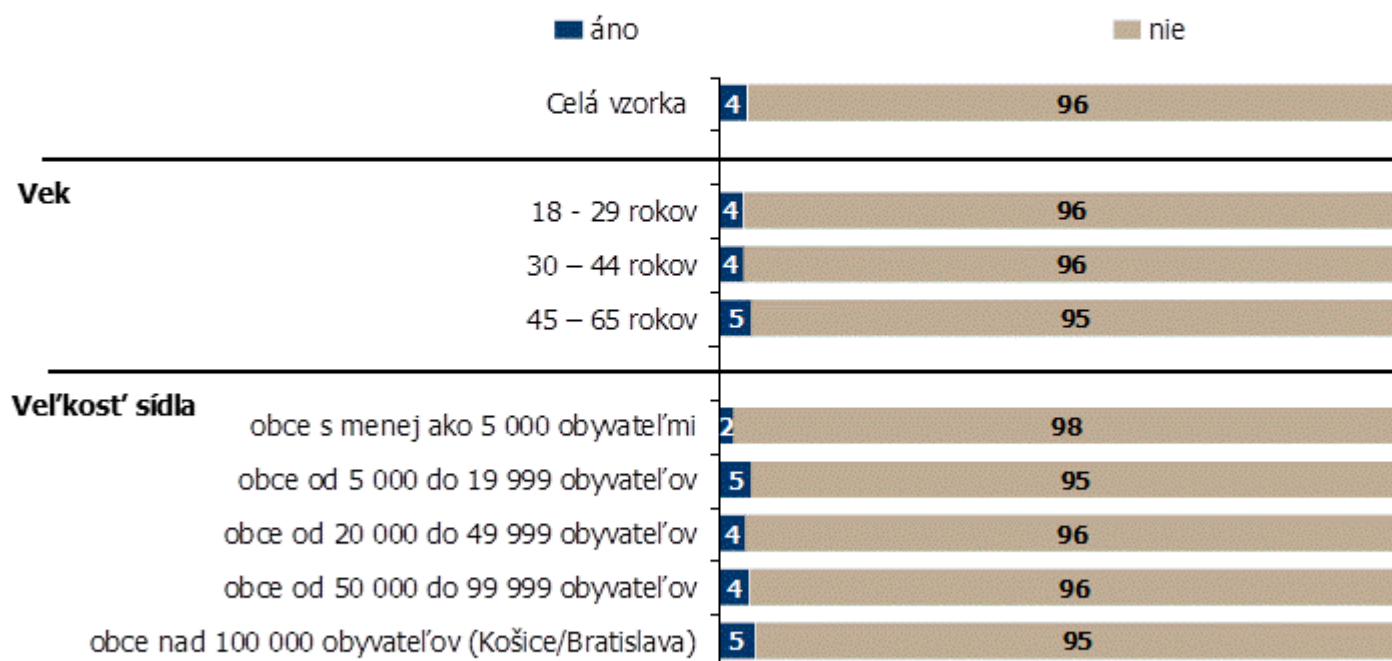


Báza: Celá vzorka (1000)

Účasť na podujatí týkajúceho sa operačného programu Výskum a vývoj

Ot. 11

(%)

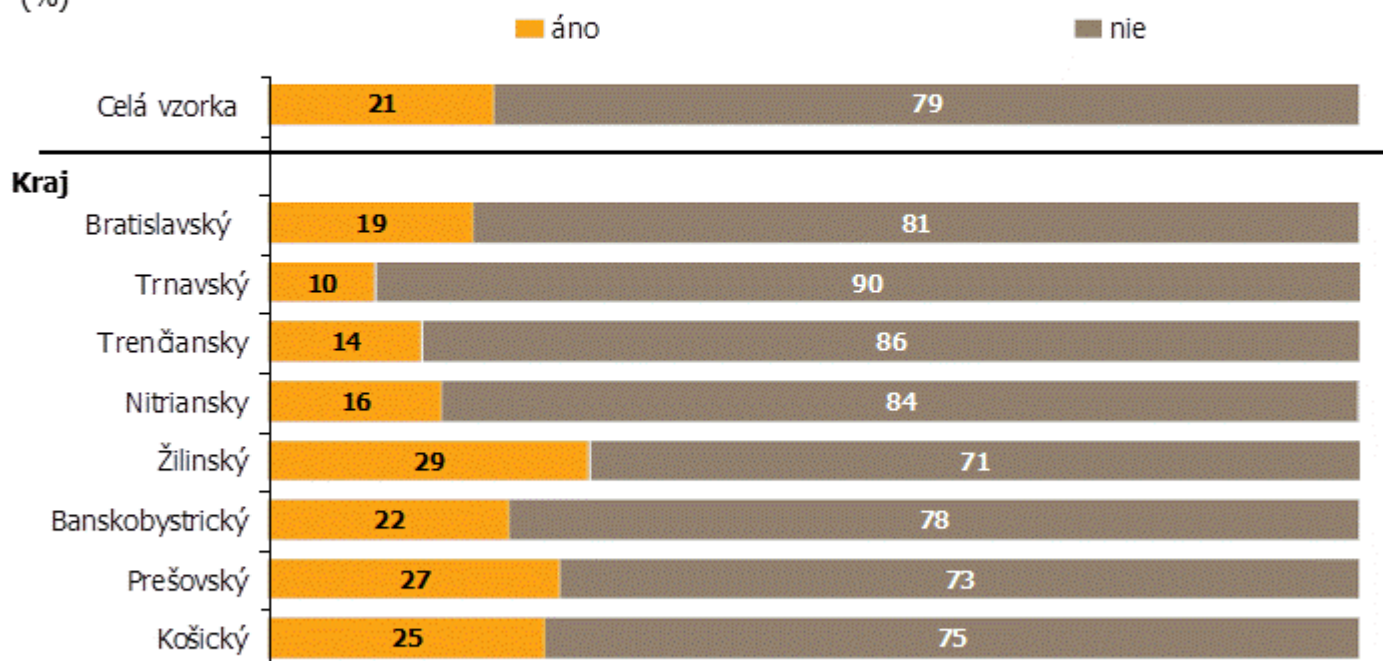


Báza: Celá vzorka (1000)

Znalosť možnosti získať informácie o operačnom programe Výskum a vývoj prostredníctvom regionálnych kancelárií ASFEU

Ot. 12

(%)

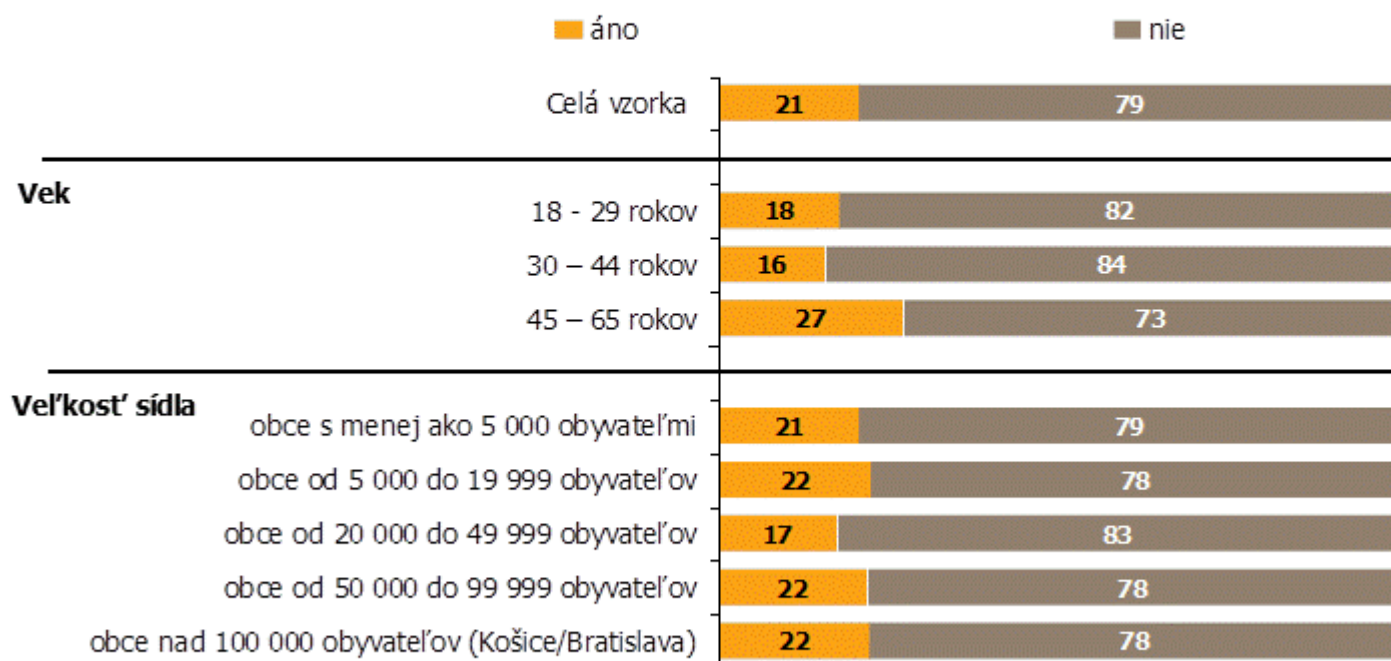


Báza: Celá vzorka (1000)

Znalosť možnosti získať informácie o operačnom programe Výskum a vývoj prostredníctvom regionálnych kancelárií ASFEU

Ot. 12

(%)

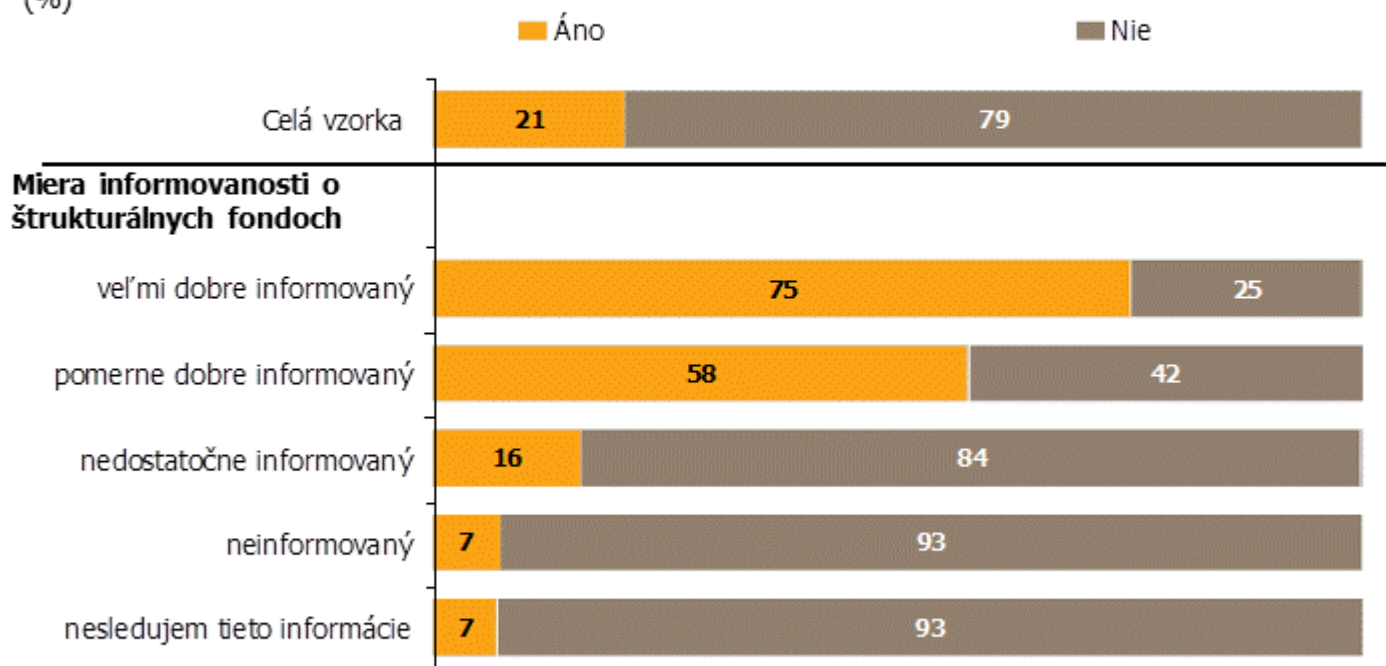


Báza: Celá vzorka (1000)

Znalosť možnosti získať informácie o operačnom programe Výskum a vývoj prostredníctvom regionálnych kancelárií ASFEU

Ot. 12

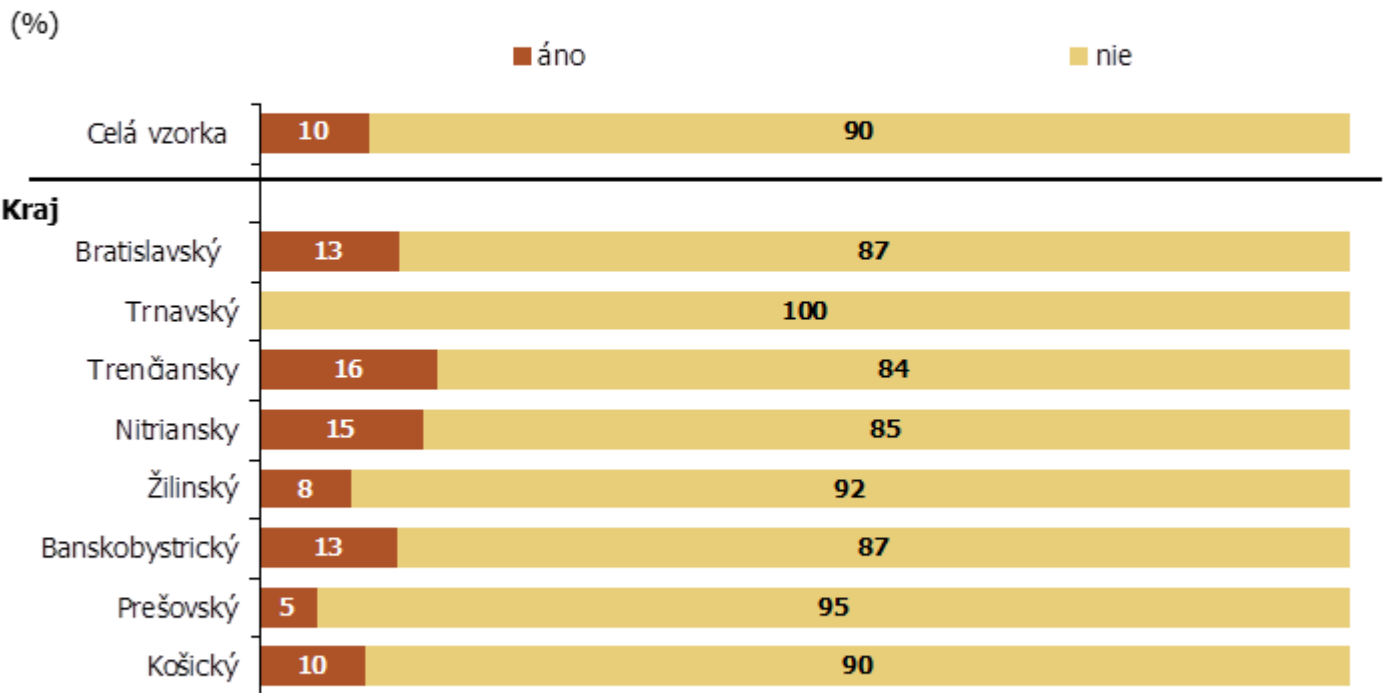
(%)



Báza: Celá vzorka (1000)

Využitie možnosti osobnej konzultácie v regionálnej kancelárii ASFEU

Ot. 12a

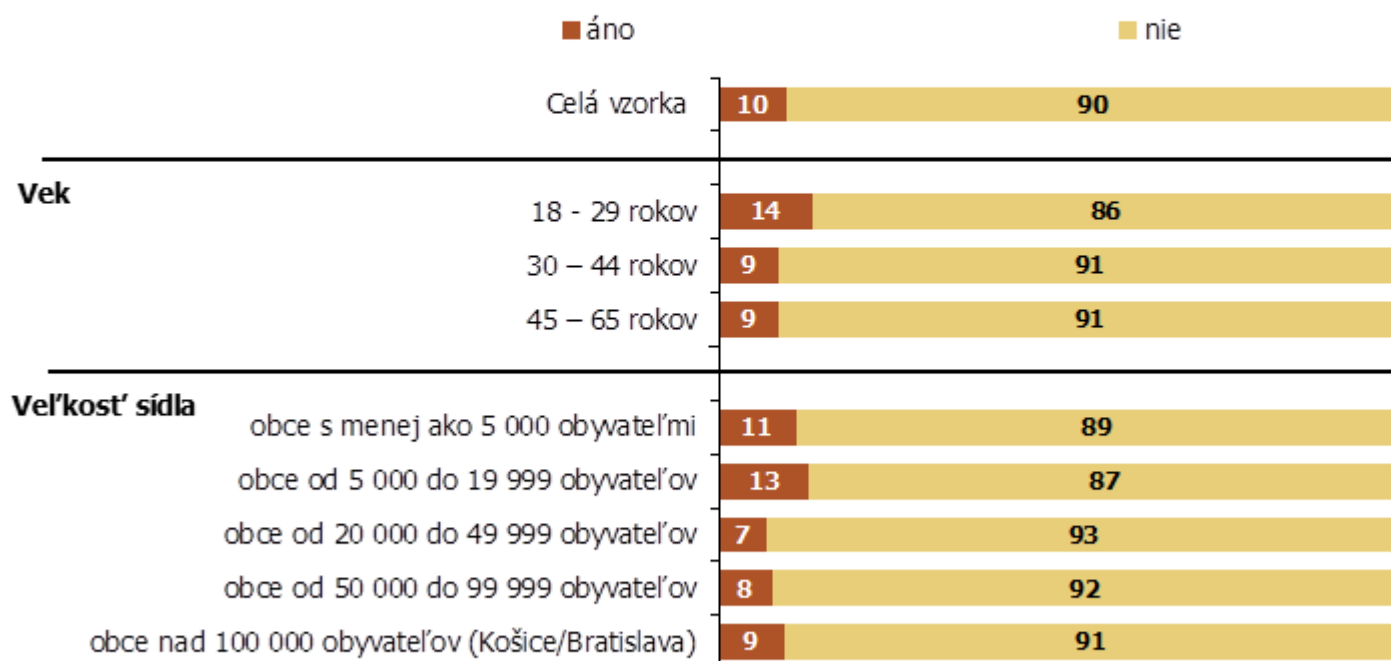


Báza: respondenti, ktorí vedia o tom, že informácie o operačnom programe Výskum a vývoj môžu získať aj prostredníctvom regionálnych informačných kancelárií Agentúry Ministerstva školstva, vedy, výskumu a športu SR pre štrukturálne fondy EÚ (207)

Využitie možnosti osobnej konzultácie v regionálnej kancelárii ASFEU

Ot. 12a

(%)



Báza: respondenti, ktorí vedia o tom, že informácie o operačnom programe Výskum a vývoj môžete získať aj prostredníctvom regionálnych informačných kancelárií Agentúry Ministerstva školstva, vedy, výskumu a športu SR pre štrukturálne fondy EÚ (207)

7. Analytický komentár a zhrnutie výsledkov

Pohľad na výsledky

Popri tradičnom pohľade na výsledky dotazníka cez štatistické znaky respondentov (vek, kraj, veľkosť sídla) boli niektoré otázky dotazníka vyhodnotené aj na základe kritéria „Miera informovanosti o štrukturálnych fondoch“. Toto kritérium vychádza z rozčlenenia respondentov na 5 skupín podľa výsledkov odpovede na otázku číslo 3 dotazníka („Do akej miery sa cítite byť informovaný o štrukturálnych fondoch (o možnostiach a spôsobe rozdelenia finančných prostriedkov z Európskej únie)?“).

- | | |
|-------------------------------|-------------------|
| 1. Veľmi dobre informovaní | =6 respondentov |
| 2. Pomerne dobre informovaní | =163 respondentov |
| 3. Nedostatočne informovaní | =571 respondentov |
| 4. Neinformovaní | =123 respondentov |
| 5. Nesledujú tieto informácie | =137 respondentov |

Na mieru informovanosti o rôznych otázkach operačného programu Výskum a vývoj sme sa potom pozreli, okrem iného, aj cez týchto päť novovzniknutých podskupín respondentov.

Analytický komentár a zhrnutie výsledkov

Až 85 % respondentov vie o možnosti čerpania štrukturálnych fondov v oblasti vedy a výskumu. Častejšie sú to respondenti z vyšších vekových kategórií, nad 45 rokov. Medzi staršími respondentmi až 90% vie o tejto možnosti. Regionálne je slabšia znalosť v Trenčianskom, Banskobystrickom a Prešovskom kraji, ako v ostatných krajoch.

Pre 75% opýtaných je Európsky fond regionálneho rozvoja známym pojmom. Najčastejšie sú to respondenti zo Žilinského kraja, Banskobystrického a Bratislavského kraja, najmenej často respondenti z Trnavského a Trenčianskeho kraja. Opäť je znalosť vyššia u respondentov z vyšších vekových kategórií.

Až 94% respondentov, ktorí patria do skupiny „pomerne dobre informovaných o štrukturálnych fondoch“ (teda v absolútnom vyjadrení 153) pozná Európsky fond regionálneho rozvoja. Aj medzi „nedostatočne informovanými“ respondentmi je stále vysoké % znalosti Európskeho fondu regionálneho rozvoja- 83% z tejto skupiny pozná fond.

Naproti tomu už len 41 % respondentov uviedlo, že pozná operačný program Výskum a vývoj, najčastejšie sú to obyvatelia Žilinského kraja, nasledujú obyvatelia Bratislavského, Prešovského a Košického kraja.

Operačný program Výskum a vývoj pozná 68% respondentov skupiny „pomerne dobre informovaných o štrukturálnych fondoch“, čo je logicky viac ako priemerná znalosť operačného programu na celej vzorke (41%). Aj skupina „nedostatočne informovaných o štrukturálnych fondoch“ má vyššiu znalosť o operačnom programe ako je priemer celej vzorky (43% respondentov tejto skupiny ho pozná, čo je v absolútnom vyjadrení 246 respondentov).

Ešte menej opýtaných (17%) uviedlo, že pozná aj konkrétne projekty implementované v rámci operačného programu Výskum a vývoj. Extrémne nízke povedomie o týchto projektoch je v Trenčianskom kraji (pozná len 9% respondentov), ale aj v Trnavskom a Nitrianskom kraji. Lepšiu ako priemernú znalosť konkrétnych projektov implementovaných z operačného programu Výskum a vývoj majú len skupiny respondentov „veľmi dobre informovaných“ a „pomerne dobre informovaných o štrukturálnych fondoch“. Z prvej skupiny konkrétne projekty pozná 50% respondentov a z druhej skupiny 46% respondentov.

Vo všeobecnosti sa opýtaní respondenti necítia byť dostatočne informovaní o štrukturálnych fondoch. Priemerný index informovanosti sa nachádza na úrovni 35 (pričom 0 znamená žiadnu

informovanosť a 100 úplnú informovanosť). Subjektívna miera informovanosti o štrukturálnych fondoch je najvyššia u obyvateľov Žilinského, Bratislavského a Košického kraja, najnižšia u obyvateľov Trnavského a Trenčianskeho kraja. Výrazne viac informovaní sa cítia starší respondenti ako mladší.

Dominantnými zdrojmi informácií o operačnom programe Výskum a vývoj sú až pre polovicu opýtaných internet a televízia. Tretina respondentov čerpá informácie aj z tlače. Báza respondentov, ktorí sa cítia byť veľmi dobre informovaní o štrukturálnych fondoch, tieto informácie získali prevažne z internetu (77% z tejto bázy čerpá informácie z práve internetu).

Informácie o operačnom programe Výskum a vývoj sú najlepšie zrozumiteľné pre obyvateľov Košického kraja, najmenej zrozumiteľné pre obyvateľov Trnavského kraja. Priemerný index zrozumiteľnosti sa nachádza na hodnote 40 (pričom 0 znamená úplnú nezrozumiteľnosť a 100 maximálnu zrozumiteľnosť).

Poradie preferovaných spôsobov získavania informácií o operačnom programe Výskum a vývoj je nasledovné: Internet, TV, tlač, brožúry a letáky, konferencie a semináre, osobné konzultácie, rozhlas, deň otvorených dverí. Internet je najvýznamnejším preferovaným zdrojom informácií až u troch štvrtín respondentov. Najväčší skok medzi internetom na prvom mieste a ostatnými médiami na ďalších priečkach preferencie, je u obyvateľov Bratislavského kraja.

28% respondentov považuje získavanie informácií o operačnom programe Výskum a vývoj za zložité. 41% respondentov priznalo, že tieto informácie vôbec nesleduje. Ako dôvody, prečo je zložité získavať informácie o operačnom programe, respondenti uvádzali najmä fakt, že nevedia, na koho sa majú obrátiť a kde tieto informácie hľadať. Ďalšími dôvodmi sú podľa názorov respondentov nezrozumiteľnosť informácií, nízka dostupnosť, zložitosť ich vyhľadávania, slabá propagácia programu, či neexistencia prehľadnej internetovej stránky venujúcej sa tejto problematike.

Znalosť MŠVVaŠ SR ako riadiaceho orgánu operačného programu Výskum a vývoj je najvyššia medzi obyvateľmi Žilinského, Bratislavského a Košického kraja, najnižšia medzi obyvateľmi Trnavského a Trenčianskeho kraja. Znalosť je vyššia medzi populáciou z vyššej vekovej kategórie a medzi obyvateľmi dvoch najväčších miest Slovenska. Vo všeobecnosti menej ako polovica respondentov (41%) pozná MŠVVaŠ SR ako riadiaci orgán operačného programu Výskum a vývoj.

Podobne ako v predchádzajúcej otázke, znalosť Agentúry Ministerstva školstva, vedy, výskumu a športu SR pre štrukturálne fondy EÚ (ďalej a v texte grafov len „ASFEU“) je najvyššia medzi obyvateľmi Žilinského a Bratislavského kraja a najnižšia medzi obyvateľmi Trnavského a Trenčianskeho kraja. Celková úroveň znalosti ASFEU je nízka, pozná ju len 25% respondentov celej bázy.

Najčastejším zdrojom informácií o ASFEU je opäť internet, menšie zastúpenie má televízia a tlač v získavaní informácií o ASFEU.

Len 21 % populácie zaznamenalo niektorú z výziev na predloženie žiadostí o nenávratný finančný príspevok v rámci operačného programu Výskum a vývoj. 22% opýtaných sa vôbec o výzvy nezaujíma. Najviac sa občania zaujímajú o výzvy v Žilinskom a Prešovskom kraji, najmenej v Trnavskom s Trenčianskom.

Lepšiu ako priemernú znalosť niektorej z výziev na predkladanie žiadostí o nenávratný finančný príspevok majú len skupiny respondentov „veľmi dobre informovaných“ a „pomerne dobre

informovaných o štrukturálnych fondoch“. Z prvej skupiny niektorú z výziev pozná 58% respondentov a z druhej skupiny 44% respondentov.

Do výzvy sa zapojí alebo plánuje zapojiť 37% spomedzi tých, čo zaznamenali nejakú informáciu týkajúcu sa výziev. Celkovo teda 8% všetkých opýtaných sa reálne zaujíma o výzvy. Do výzvy sa aktuálne nezapája nikto z opýtaných z Nitrianskeho, Trnavského ani Trenčianskeho kraja. Najviac respondentov plánujúcich sa zapojiť do výzvy je v Žilinskom kraji. 73% z respondentov spomedzi tých, ktorí sú veľmi dobre informovaní o štrukturálnych fondoch, sa aktuálne ide zapojiť do niektorej z výziev. Do výzvy sa zapojí alebo plánuje zapojiť: 4 respondenti zo skupiny „veľmi dobre informovaných“, 33 respondentov zo skupiny „pomerne dobre informovaných“, 41 respondentov a „z nedostatočne informovaných“ a 1 respondent z „neinformovaných o štrukturálnych fondoch“.

Na niektorom z podujatí týkajúceho sa operačného programu Výskum a vývoj sa zúčastnili len 4 % respondentov, najčastejšie z Bratislavského kraja, ale aj zo Žilinského a Košického.

O možnosti získavania informácií prostredníctvom regionálnych informačných kancelárií ASFEU vie 21 % populácie, častejšie zo Žilinského Prešovského kraja a najmenej často z Trnavského a Trenčianskeho kraja. Pomerne prekvapujúcim výsledkom je, že len niečo vyše polovica z tých respondentov, ktorí sa cítia byť dobre informovaní a štrukturálnych fondoch, vie o úlohách regionálnych informačných kancelárií a možnosti získania informácií v nich.

Možnosť osobnej konzultácie v regionálnej informačnej kancelárii ASFEU využilo len 10 % z bázy tých respondentov, ktorí poznajú možnosť získavania informácií prostredníctvom regionálnych informačných kancelárií.

Súhrnné vyhodnotenie poradia krajov podľa všeobecnej miery informovanosti o otázkach operačného programu Výskum a vývoj a znalosti príslušných inštitúcií operujúcich v súvislosti s týmto programom:

1. Žilinský kraj
2. Banskobystrický kraj
3. Bratislavský kraj
4. Prešovský kraj
5. Košický kraj
6. Nitriansky kraj
7. Trnavský kraj
8. Trenčiansky kraj

8. Prílohy

Príloha č.1: Dotazník

Príloha č.2: Tabuľky so štatistickým spracovaním výsledkov pre každú otázku dotazníka (v elektronickej verzii)