



## ČASTO KLADENÉ OTÁZKY- Letná škola 2021 STREDNÉ ODBORNÉ ŠKOLY

### TECHNICKÉ OTÁZKY

#### Ako postupovať pri vyplňaní žiadosti?

- na prípravu žiadosti využijete INÝ prehliadač, ako je Internet Explorer;
- žiadosť si uložte ešte pred odoslaním;
- skontroluje, či Vám po odoslaní žiadosti ukáže na stránke informáciu o prijatí žiadosti;
- potvrdenie o odoslaní, spolu s kópiou žiadosti, Vám príde aj na zadanú e-mailovú adresu – POZOR: niekedy dané potvrdenie príde do spamu, takže je potrebné, aby ste si skontrolovali aj nevyžiadanú poštu;
- ak Vám potvrdzovací mail nepríde, skúste žiadosť odoslať z iného prehliadača a/alebo počítača (duplicitná žiadosť NIE JE dôvodom na vylúčenie žiadosti)

#### Pri vyplňaní žiadosti sa vyskytli technické problémy, kam sa môžem obrátiť?

V prípade otázok alebo problémov nás môžete kontaktovať na [letneskoly@minedu.sk](mailto:letneskoly@minedu.sk). Do správy na začiatok prosím uveďte EDUID Vašej školy.

#### Akým spôsobom si overíme, že bola naša žiadosť zaevidovaná?


Po odoslaní žiadosti sa Vám na stránke ukáže informácia o prijatí žiadosti. Potvrdenie o odoslaní, spolu s kópiou žiadosti, Vám príde aj na e-mailovú adresu, ktorú ste uviedli v žiadosti a preto si prosím poriadne skontrolujte správne napísanú e-mailovú adresu. Niekedy dané potvrdenie príde do spamu, reklám a pod., preto je potrebné, aby ste si skontrolovali aj nevyžiadanú poštu.

Ak Vám mail neprišiel, Vaša žiadosť pravdepodobne zaevidovaná nebola - v takom prípade, prosím Vás, napíšte na mailovú adresu [letneskoly@minedu.sk](mailto:letneskoly@minedu.sk).

### FINANČNÉ OTÁZKY

#### Je v rámci tohto rozvojového projektu možné využívať finančné prostriedky na kapitálové alebo bežné výdavky?

V rámci tohto rozvojového projektu je možné využívať finančné prostriedky na bežné výdavky určené na odmeňovanie kmeňových zamestnancov a tovary a služby súvisiace so zabezpečením



„Tento projekt sa realizuje vďaka podpore z Európskeho sociálneho fondu a Európskeho fondu regionálneho rozvoja v rámci Operačného programu Ľudské zdroje.“



chodu LŠ. Medzi oprávnené výdavky patria aj tovary a služby (napr. materiál k zabezpečeniu LŠ napr. kancelárske potreby, učebné pomôcky, Dohody o vykonaní práce pre zamestnancov, ktorí nie sú prijatí v škole na pracovnú zmluvu) a stravné pre žiakov. Finančné prostriedky NIE JE možné použiť na kapitálové výdavky.

### **Je strava pre žiakov oprávneným výdavkom?**

Škola je oprávnená použiť financie z projektu Letnej školy na zabezpečenie stravy pre žiakov v súlade s § 139 zákona č. 245/2008 Z. z. o výchove a vzdelávaní (školský zákon) a o zmene a doplnení niektorých zákonov. Výšku nákladov na stravovanie na žiaka usmerňuje ods. 8, 9 § 140 a ods. 4, 5 § 141 školského zákona.

### **Je oprávneným výdavkom náklad na ubytovanie žiaka?**

Náklad na ubytovanie žiaka je oprávneným výdavkom v tom prípade, ak žiakovi letnej školy vzniká potreba ubytovania v školskom internáte.

### **Akým spôsobom máme postupovať pri vyúčtovaní projektu?**

V záverečnej správe, ktorej predloha bude zverejnená na stránke MŠVVaŠ v časti Letné školy, každá škola vykáže rozdiel medzi požadovanými finančnými prostriedkami a tými skutočne použitými. Školy vyhotovia finančné vyúčtovanie bežných výdavkov, tovarov a služieb. Nevyužitú finančné prostriedky zašle škola v termíne do 31. 10. 2021 zriaďovateľovi a ten ich vráti okresnému úradu v sídle kraja.

## **PROJEKTOVÉ OTÁZKY**


### **Čo je variant A a variant B?**

V rámci projektu sa môže škola rozhodnúť v akom rozsahu bude letnú školu organizovať. **Varianta A** je obdobie 10 a **variant B** je obdobie 15 pracovných dní (pondelok až piatok), počas ktorých škola organizuje odborné vzdelávanie.

### **Aké môžu byť kombinácie variantov LŠ?**

Ak má škola dostatok kapacít, môže realizovať viac variantov súbežne.

Napríklad, škola zorganizuje v prvých dvoch týždňoch dva varianty A (10 dňové) a paralelne budú prebiehať dva varianty B (15 dňové).



„Tento projekt sa realizuje vďaka podpore z Európskeho sociálneho fondu a Európskeho fondu regionálneho rozvoja v rámci Operačného programu Ľudské zdroje.“



### **Čo máme spraviť, ak prihlásení žiaci prestanú navštevovať letnú školu?**

LŠ pokračuje aj naďalej so zvyšnými žiakmi. Je dobré zistiť dôvody, pre ktoré sa žiaci rozhodli prestať navštevovať LŠ a zahrnúť ich do záverečného vyhodnotenia LŠ. Voľné miesta je tiež možné ponúknuť ďalším žiakom, ktorí majú o LŠ záujem.

### **Je možné dodatočne do LŠ zapojiť žiakov, ktorí tam pôvodne neboli prihlásení?**

Áno, ak má škola voľné kapacity, prípadne niektorý žiak prestane LŠ navštevovať, môže škola ponúknuť voľné miesta aj ďalším žiakom. Je však potrebné, aby bola dodržaná stanovená veľkosť skupiny.


### **Je možné spájať žiakov rôznych ročníkov do vytvorenej skupiny?**

Do skupiny je možné spájať žiakov rôznych ročníkov, avšak len z toho istého učebného odboru alebo študijného odboru. Následne pri spájaní ročníkov sa za najvyšší počet žiakov na jedného majstra odbornej výchovy/učiteľa odbornej praxe považuje vyšší počet žiakov na jedného majstra odbornej výchovy/učiteľa odbornej praxe v konkrétnom učebnom odbore, alebo v konkrétnom študijnom odbore pre dané ročníky v zmysle vyhlášky č. 251/2018 o sústave odborov vzdelávania pre stredné školy a o vecnej pôsobnosti odborov vzdelávania.

### **Akým spôsobom máme dochádzku žiakov evidovať? Je potrebné vyplňať počas projektu triedne knihy?**

Škola si počas Letnej školy vedie triednu knihu v elektronickej forme ako pri štandardnom vyučovaní. Tieto informácie škola neposiela MŠVVaŠ SR priebežne, ako ani na konci projektu. Bude ich však potrebovať pri vyhodnocovaní projektu LŠ v záverečnej správe. Takisto je potrebné ich evidovať pre prípad kontroly zo strany okresného úradu v sídle kraja.

Je dôležité, aby školy evidovali celkový počet žiakov, ktorí LŠ navštevujú, a takisto aj počet žiakov z rizikových skupín. Škola si eviduje obsah jednotlivých dní.



„Tento projekt sa realizuje vďaka podpore z Európskeho sociálneho fondu a Európskeho fondu regionálneho rozvoja v rámci Operačného programu Ľudské zdroje.“