

## Správa o stave prioritnej osi č. 1 Vzdelávanie operačného programu Ľudské zdroje

Stav k 19. 11. 2019

### Obsah

<b>1</b>	<b>Aktuálny stav implementácie prioritnej osi č. 1 Vzdelávanie OP ĽZ k 19. 11. 2019.....</b>	<b>2</b>
1.1	Prehľad alokovaných finančných prostriedkov prioritnej osi č. 1 Vzdelávanie OP ĽZ - vyhlásené výzvy/vyzvania .....	2
1.2	Stav kontrahovania a čerpania prioritnej osi č. 1 Vzdelávanie OP ĽZ .....	4
<b>2</b>	<b>Pokrok v implementácii prioritnej osi č. 1 Vzdelávanie OP ĽZ: október/november 2019.....</b>	<b>5</b>
2.1	Pokrok v kontrahovaní a čerpaní za mesiac október 2019 v porovnaní s 19.11.2019 .....	5
<b>3</b>	<b>Technická pomoc .....</b>	<b>7</b>
<b>4</b>	<b>Rôzne .....</b>	<b>8</b>
4.1	Monitorovací výbor pre operačný program Ľudské zdroje .....	8

# 1 Aktuálny stav implementácie prioritnej osi č. 1 Vzdelávanie OP IZ k 19. 11. 2019

## 1.1 Prehľad alokovaných finančných prostriedkov prioritnej osi č. 1 Vzdelávanie OP IZ - vyhlásené výzvy/vyzvania

Počet a alokácie vyhlásených výziev a vyzvaní v rámci prioritnej osi č. 1 Vzdelávanie operačného programu Ľudské zdroje k 19. 11. 2019 obsahuje tabuľka č. 1.

Tabuľka č.1 Vyhlásené výzvy/vyzvania

Výzva/Vyzvanie	Kód	Alokácia vyhlásených výziev/vyzvaní
V_1 Duálne vzdelávanie	OPLZ-PO1/2016/NP/1.2.1-01	27 650 000,00
V_2 Škola otvorená pre všetkých	OPLZ-PO1/2016/NP/1.1.1-02	25 400 343,00
V_3 IT akadémia	OPLZ-PO1/2016/NP/1.1.1/1.3.1-03	17 889 612,00
V_4 PIAAC	OPLZ-PO1/2018/NP/1.4.1-01	4 122 882,50
V_5 NedisKVALIFIKUJ SA! (NDK)	OPLZ-PO1/2016/DOP/1.4.1-01	26 000 000,00
V_6 V základnej škole úspešnejší (ZŠÚ)	OPLZ-PO1/2016/DOP/1.1.1-01	50 000 000,00
V_7 V základnej škole úspešnejší II V_7 (ZŠÚ2)	OPLZ-PO1/2018/DOP/1.1.1-02	11 232 086,00
V_8 Čitateľská, matematická a prírodovedná gramotnosť v základnej škole (GZŠ)	OPLZ-PO1/2018/DOP/1.1.1-01	18 000 000,00
V_9 Čitateľská, matematická, finančná a prírodovedná gramotnosť na gymnáziu (GG)	OPLZ-PO1/2018/DOP/1.1.1-03	20 000 000,00
V_10 Prepojenie vysokoškolského vzdelávania s potrebami praxe(VŠPX)	OPLZ-PO1/2018/DOP/1.3.1-02	15 000 000,00
V_11 Systém na overovanie kvalifikácii	OPLZ-PO1/2019/NP/1.4.1-01	8 822 552,14
V_12 Štandardizáciou systému poradenstva a prevencie k inklúzii a úspešnosti na trhu práce	OPLZ-PO1/2019/NP/1.1.1-04	12 970 435,49
V_13 Podpora inkluzívneho vzdelávania	OPLZ-PO1/2019/DOP/1.1.1-05	40 607 050,00
V_14 Podpora zlepšovania študijných výsledkov a kompetencií žiakov	OPLZ-PO1/2019/DOP/1.1.1-01	2 000 000,00
V_15 Skvalitnenie prípravy budúcich pedagogických a odborných zamestnancov	OPLZ-PO1/2019/DOP/1.3.1-01	15 000 000,00
V_17 Prepojenie stredných škôl s praxou	OPLZ-PO1/2019/DOP/1.2.1-01	30 000 000,00
V_16 Podpora ČŽV a zvýšenie kvality ČŽV	Pripravuje sa	7 000 000,00
V_21 Odstraňovanie bariér v prístupe k vysokoškolskému vzdelávaniu		15 000 000,00
Podpora ČŽV a zvýšenie kvality ČŽV		5 000 000,00
V_19 Profesionálny rozvoj učiteľov (TEACHERS)		4 679 664,45
<b>Spolu</b>		<b>356 374 625,58</b>

Graf č. 1 Prehľad voľných a alokovaných finančných prostriedkov vrátane výkonnostnej rezervy prioritnej osi č. 1 Vzdelávanie OP IZ k 19. 11. 2019



**Graf č. 2** Prehľad voľných a alokovaných finančných prostriedkov bez výkonnostnej rezervy a po realokácii prioritnej osi č. 1 Vzdelávanie OP LZ k 19. 11. 2019



Podiel celkových voľných a alokovaných finančných prostriedkov v rámci prioritnej osi č. 1 Vzdelávanie OP LZ k 19. 11. 2019 znázorňuje graf č. 1 a graf č. 2 (s výkonnostnou rezervou a bez výkonnostnej rezervy), ktoré zohľadňujú, či sú alokované finančné prostriedky zakontrahované alebo zatiaľ nezakontrahované a premietnuté len do vyhlásených výziev/vyzvaní.

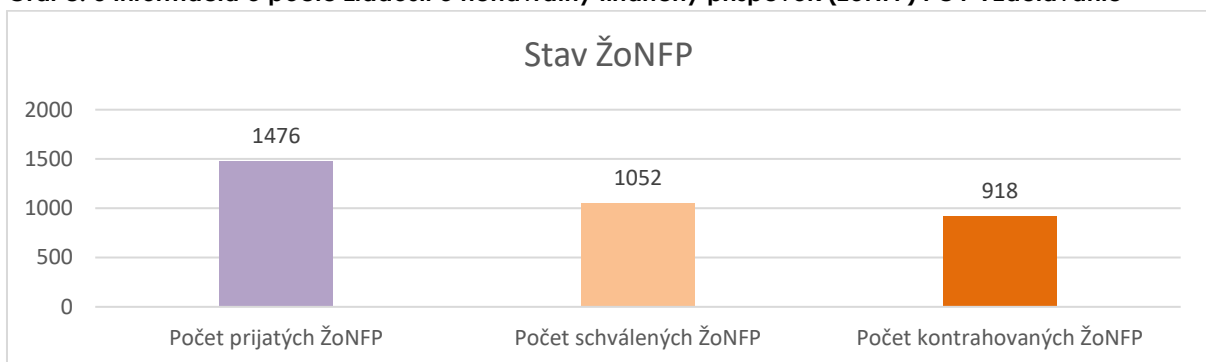
Tabuľka č. 2 a graf č. 3 poskytujú prehľad o celkovom počte a sume prijatých žiadostí o nenávratný finančný príspevok (ďalej len „ŽoNFP“) v rámci prioritnej osi č. 1 Vzdelávanie OP LZ vrátane počtu a sumy schválených ŽoNFP, ŽoNFP v procese konania, neschválených ŽoNFP, vrátane tých, pri ktorých bolo zastavené konanie alebo boli stiahnuté žiadateľom.

**Tabuľka č. 2** Prehľad ŽoNFP v rámci jednotlivých výziev/vyzvaní k 19. 11. 2019 (EÚ zdroj)

Výzva/Vyzvanie	Počet prijatých ŽoNFP	Suma prijatých ŽoNFP (ESF)	Počet schválených ŽoNFP	Suma schválených ŽoNFP (ESF)	Počet neschválených ŽoNFP	Suma neschválených ŽoNFP (ESF)
V_1 Duálne vzdelávanie	1	27 577 230,23	1	27 577 230,23	0	-
V_2 Škola otvorená pre všetkých	1	25 395 512,19	1	25 395 512,19	0	-
V_3 IT akadémia	1	16 266 505,70	1	16 266 505,70	0	-
V_4 PIAAC	1	4 009 478,13	1	4 009 478,13	0	-
V_5 NedisKVALIFIKUJ SA! (NDK)	307	49 079 393,61	173	25 887 924,95	124	19 612 141,72
V_6 V základnej škole úspešnejší (ZŠÚ)	577	46 094 752,25	504	41 456 642,32	71	4 144 590,56
V_7 V základnej škole úspešnejší II (ZŠÚ2)	152	11 802 257,93	139	10 694 691,10	13	1 053 799,93
V_8 Čitateľská, matematická a prírodovedná gramotnosť v základnej škole (GZŠ)	226	25 961 342,97	159	16 611 933,22	67	8 400 648,42
V_9 Čitateľská, matematická, finančná a prírodovedná gramotnosť na gymnáziu (GG)	90	15 707 664,06	70	11 519 536,77	17	3 258 175,14
V_10 Prepojenie vysokoškolského vzdelávania s potrebami praxe (VŠPX)	32	4 229 753,23	0	-	1	137 055,63
V_11 Systém na overovanie kvalifikácii	1	8 822 552,14	1	8 822 552,14	0	-
V_12 Štandardizáciou systému poradenstva	1	12 965 401,37	1	12 965 401,37	0	-

a prevencie k inklúzii a úspešnosti na trhu práce						
V_12 Podpora inkluzívneho vzdelávania	1	40 543 296,84	1	40 543 296,84	0	-
V_14 Podpora zlepšovania študijných výsledkov a kompetencií žiakov	36	5 780 745,85	0	-	0	-
V_15 Skvalitnenie prípravy budúcich pedagogických a odborných zamestnancov	10	2 778 344,47	0	-	0	-
V_17 Prepojenie stredných škôl s praxou	39	6 782 238,79	0	-	0	-
<b>Spolu</b>	<b>1476</b>	<b>303 796 469,76</b>	<b>1052</b>	<b>241 750 704,96</b>	<b>293</b>	<b>36 606 411,39</b>

**Graf č. 3 Informácia o počte žiadostí o nenávratný finančný príspevok (ŽoNFP) PO1 Vzdelávanie**



## 1.2 Stav kontrahovania a čerpania prioritnej osi č. 1 Vzdelávanie OP IZ

**Tabuľka č. 3 Kontrahovanie a čerpanie prioritnej osi č. 1 Vzdelávanie OP IZ k 19. 11. 2019 (EÚ zdroj)**

Výzva/Vyzvanie	Kód	Kontrahovanie k 19.11.2019	Čerpanie k 19.11.2019
V_1 Duálne vzdelávanie	OPLZ-PO1/2016/NP/1.2.1-01	27 577 230,23	6 640 878,11
V_2 Škola otvorená pre všetkých	OPLZ-PO1/2016/NP/1.1.1-02	25 395 512,19	16 846 149,51
V_3 IT akadémia	OPLZ-O1/2016/NP/1.1.1/1.3.1-03	16 266 505,70	8 194 926,89
V_4 PIAAC	OPLZ-PO1/2018/NP/1.4.1-01	4 009 478,13	519 550,53
V_5 NedisKVALIFIKUJ SA! (NDK)	OPLZ-PO1/2016/DOP/1.4.1-01	20 476 513,73	3 021 452,45
V_6 V základnej škole úspešnejší (ZŠÚ)	OPLZ-PO1/2016/DOP/1.1.1-01	39 190 785,25	14 163 874,62
V_7 V základnej škole úspešnejší II (ZŠÚ2)	OPLZ-PO1/2018/DOP/1.1.1-02	8 511 015,10	6 302,58
V_8 Čitateľská, matematická a prírodovedná gramotnosť v základnej škole (GZŠ)	OPLZ-PO1/2018/DOP/1.1.1-01	15 085 195,58	88 430,36
V_9 Čitateľská, matematická, finančná a prírodovedná gramotnosť na gymnáziu (GG)	OPLZ-PO1/2018/DOP/1.1.1-03	7 069 970,76	-
V_11 Systém na overovanie kvalifikácii	OPLZ-PO1/2019/NP/1.4.1-01	-	33 446,06
V_12 Štandardizáciou systému poradenstva a prevencie k inklúzii a úspešnosti na trhu práce	OPLZ-PO1/2019/NP/1.1.1-04	12 965 401,37	-
V_13 Podpora inkluzívneho vzdelávania	OPLZ-PO1/2019/DOP/1.1.1-01	40 543 296,84	-
<b>Spolu</b>		<b>217 090 904,88</b>	<b>49 515 011,11</b>

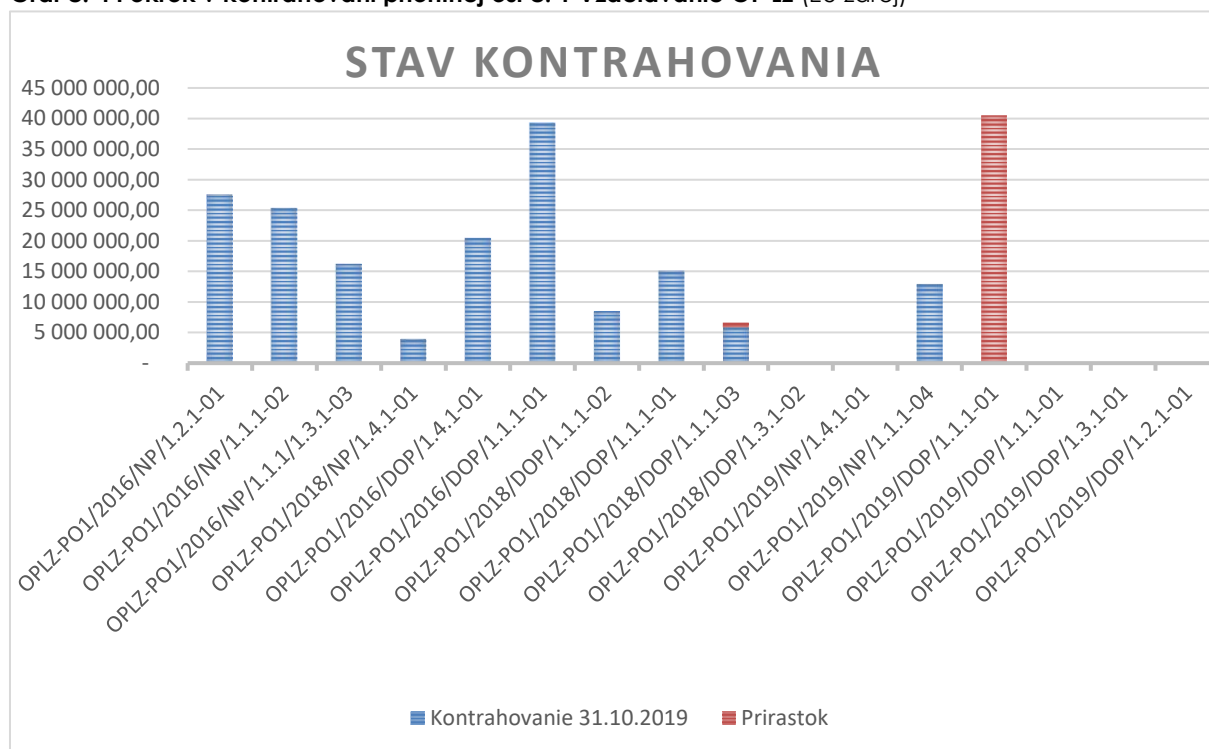
Stav kontrahovania a čerpania prioritnej osi č. 1 Vzdelávanie OP IZ k **19. 11. 2019** obsahuje tabuľka č. 3 (len projekty v stave zmluva uzatvorená a riadne ukončené), ktorá poskytuje podrobný prehľad výšky kontrahovania a čerpania finančných prostriedkov v členení podľa výziev/vyzvaní. Číselné údaje v tabuľke sú za EÚ zdroj.

## 2 Pokrok v implementácii prioritnej osi č. 1 Vzdelávanie OP IZ: október/november 2019

### 2.1 Pokrok v kontrahovaní a čerpaní za mesiac október 2019 v porovnaní s 19.11.2019

Pokrok v kontrahovaní finančných prostriedkov v EUR (EÚ zdroj) znázorňuje graf č. 4 spolu s príslúchajúcou tabuľkou údajov, ktorá súčasne slúži ako legenda grafu.

Graf č. 4 Pokrok v kontrahovaní prioritnej osi č. 1 Vzdelávanie OP IZ (EÚ zdroj)



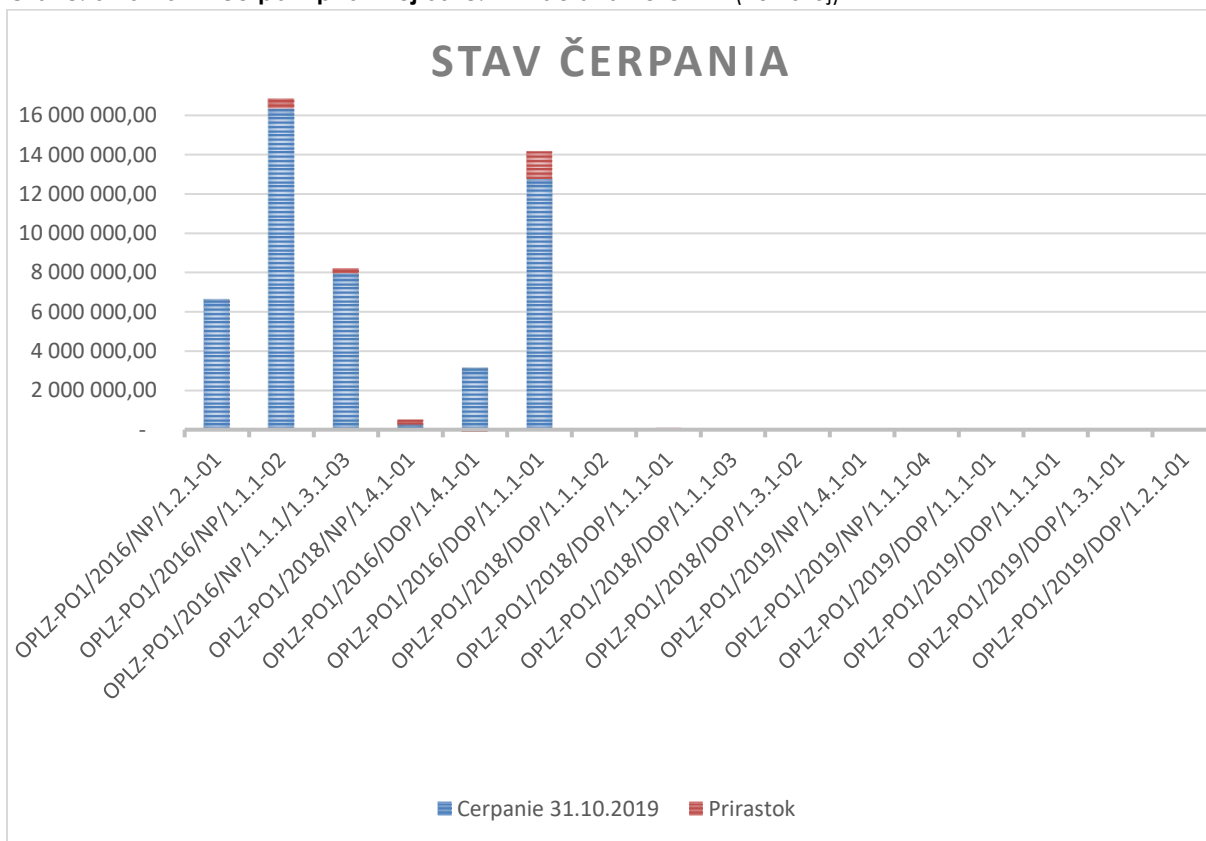
Tabuľka č. 4 Pokrok v kontrahovaní prioritnej osi č. 1 Vzdelávanie OP IZ (EÚ zdroj)

Kód	Kontrahovanie 31.10.2019	Kontrahovanie 19.11.2019
OPLZ-PO1/2016/NP/1.2.1-01	27 577 230,23	27 577 230,23
OPLZ-PO1/2016/NP/1.1.1-02	25 395 512,19	25 395 512,19
OPLZ-PO1/2016/NP/1.1.1/1.3.1-03	16 266 505,70	16 266 505,70
OPLZ-PO1/2018/NP/1.4.1-01	4 009 478,13	4 009 478,13
OPLZ-PO1/2016/DOP/1.4.1-01	20 476 513,73	20 476 513,73
OPLZ-PO1/2016/DOP/1.1.1-01	39 243 723,14	39 190 785,14
OPLZ-PO1/2018/DOP/1.1.1-02	8 511 015,10	8 511 015,10
OPLZ-PO1/2018/DOP/1.1.1-01	15 131 901,14	15 085 195,58
OPLZ-PO1/2018/DOP/1.1.1-03	5 908 360,53	7 069 970,76

OPLZ-PO1/2019/NP/1.1.1-04	12 965 401,37	12 965 401,37
OPLZ-PO1/2019/DOP/1.1.1-01	-	40 543 296,84

Pokrok v čerpaní finančných prostriedkov v EUR (EÚ zdroj) znázorňuje graf č. 5 spolu s príslúchajúcou tabuľkou údajov č. 5, ktorá súčasne slúži ako legenda grafu. Prírastok čerpania za príslušný mesiac je v tabuľke údajov vyjadrený v EUR.

**Graf č. 5 Pokrok v čerpaní prioritnej osi č. 1 Vzdelávanie OP LZ (EÚ zdroj)**



**Tabuľka č. 5 Pokrok v čerpaní prioritnej osi č. 1 Vzdelávanie OP LZ (EÚ zdroj)**

Kód	Čerpanie 31.10.2019	Čerpanie 19.11.2019
OPLZ-PO1/2016/NP/1.2.1-01	6 646 004,77	6 640 878,11
OPLZ-PO1/2016/NP/1.1.1-02	16 347 507,96	16 846 149,51
OPLZ-PO1/2016/NP/1.1.1/1.3.1-03	7 972 902,03	8 194 926,89
OPLZ-PO1/2018/NP/1.4.1-01	284 516,52	519 550,53
OPLZ-PO1/2016/DOP/1.4.1-01	3 158 416,58	3 021 452,45
OPLZ-PO1/2016/DOP/1.1.1-01	12 763 676,51	14 163 874,62
OPLZ-PO1/2018/DOP/1.1.1-01	82 223,77	88 430,36
OPLZ-PO1/2018/DOP/1.1.1-02	-	6 302,58
OPLZ-PO1/2019/NP/1.4.1-01	-	33 446,06

### 3 Technická pomoc

Tabuľka č. 6 znázorňuje Informáciu o zamestnancoch v rámci sekcie štrukturálnych fondov MŠVVaŠ SR od roku 2014. Uvádza sa ich priemerný počet za príslušný rok, mernou jednotkou je ich fyzický počet.

Väčšina zamestnancov MŠVVaŠ SR v rámci sekcie štrukturálnych fondov sú tzv. prierezoví zamestnanci, to znamená, že vykonávajú v rámci svojej agendy činnosti zároveň na viacerých operačných programoch, preto uvádzané počty zamestnancov sú počty zamestnancov:

- bez ohľadu na ich mieru zapojenia na operačnom programe Ľudské zdroje každý mesiac môže zamestnanec pracovať na príslušnom operačnom programe v rôznej miere. V prípade MŠVVaŠ SR to môže byť operačný program Vzdelávanie (2007 - 2013) a operačný program Ľudské zdroje (2014 – 2020) - oba programy financované prostredníctvom Európskeho sociálneho fondu (ESF). Operačný program Výskum a vývoj (2007 – 2013) a operačný program Výskum a inovácie (2014 – 2020) – financované cez Európsky fond regionálneho rozvoja (ERDF).

- v uvedených počtoch nie sú zarátaní zamestnanci, ktorí počas sledovaného obdobia v rámci MŠVVaŠ SR nepracovali vôbec na operačnom programe Vzdelávanie a operačnom programe Ľudské zdroje, ale svoje činnosti vykonávali výlučne na operačnom programe Výskum a vývoj a operačnom programe Výskum a inovácie.

Zároveň sú zamestnanci v sledovanom období zapojení v rôznej miere aj na ukončovaní programov v predchádzajúcom programovom období 2007-2013 t.j. operačný program Vzdelávanie a operačný program Výskum a vývoj a príprave programového obdobia 2014 – 2020 - operačný program Ľudské zdroje a operačný program Výskum a inovácie.

**Tabuľka č. 6 Priemerný počet zamestnancov SŠF EÚ MŠVVaŠ SR za príslušný rok - merná jednotka: fyzický počet**

Rok	Počet zamestnancov	Operačný program
2014	107	zamestnanci refinancovaní v rámci OP Vzdelávanie
2015	98	zamestnanci refinancovaní v rámci OP Vzdelávanie
2016	110	zamestnanci refinancovaní v rámci OP Ľudské zdroje
2017	114	zamestnanci refinancovaní v rámci OP Ľudské zdroje
2018	111	zamestnanci refinancovaní v rámci OP Ľudské zdroje
2019	121	zamestnanci refinancovaní v rámci OP Ľudské zdroje

V tabuľke č. 7 sú uvedené výdavky v rámci technickej pomoci (implementácia operačného programu Ľudské zdroje) na mzdy, publicitu a materiálno - technické zabezpečenie v programovom období 2014 – 2020.

**Tabuľka č. 7 Výdavky v rámci technickej pomoci v programovom období 2014 až 2020 (stav k 31.10.2019 – rozdelené na zdroje spolu, EÚ zdroj a zdroj zo štátneho rozpočtu)**

Oblasť výdavkov	EÚ+ ŠR	EÚ	ŠR
Mzdy	9 231 132,66	7 662 259,96	1 568 872,70
Publicita	49 599,17	41 164,65	8 434,52
Materiálno - technické zabezpečenie	109 225,80	90 651,38	18 574,42
spolu	9 389 957,63	7 794 075,99	1 595 881,64

## 4 Rôzne

Dôležitou súčasťou procesov je odbúravanie administratívnej záťaže a podpora žiadateľov a prijímateľov. Všetkým základným školám a gymnáziám bola zaslaná metodická pomôcka – vzorový projekt, ako aj vzor rozpočtu. Zorganizovalo sa 9 informačných seminárov k vyhláseným výzvam, z ktorých posledných 5 bolo možné sledovať prostredníctvom online prenosov, ktoré mali doteraz až 1582 zhliadnutí. Dôležité informácie tak boli dostupné aj žiadateľom a prijímateľom, ktorí sa nemohli osobne zúčastniť informačných seminárov.

### 4.1 Monitorovací výbor pre operačný program Ľudské zdroje

Dňa 18. novembra 2019 sa konalo 20. rokovanie Monitorovacieho výboru pre operačný program Ľudské zdroje, na ktorom bola schválená zmena OP ĽZ spočívajúca v znížení alokácie prioritnej osi Vzdelávanie OPLZ zo 458,7 mil. EUR na 348,7 mil. EUR, t. j. o 110 mil. EUR v prospech opatrení pripravovaných Ministerstvom práce, sociálnych vecí a rodiny SR. Znížená suma predstavuje 28,8 mil. EUR za nesplnenie výsledkov k 31. decembru 2018 a ďalších 81,2 mil. EUR, z ktorých však bude mať MŠVVaŠ SR možnosť získať 40 mil. EUR späť, a to v prípade schválenia nových projektov a výziev v úvode roka 2020. Graf č. 6 znázorňuje prehľad stavu alokácie PO 1 po realokácii.

Graf č. 6 Prehľad stavu alokácie PO 1 po realokácii

