

# Správa o hospodárení

*škôl, v ktorých sa vzdelávanie považuje za sústavnú prípravu na povolanie všetkých  
zriaďovateľov a materských škôl a školských zariadení v zriaďovateľskej  
pôsobnosti okresného úradu v sídle kraja*

***za rok 2016***

Bratislava

*Jún 2017*

# Obsah

SLOVO NA ÚVOD .....	3
ÚVOD .....	5
1. ZÁKLADNÉ INFORMÁCIE O SUBJEKTOCH V REGIONÁLNO M ŠKOLSTVE.....	6
2. PREHĽAD O ZDROJOCH FINANCOVANIA REGIONÁLNEHO ŠKOLSTVA .....	12
3. PREHĽAD O ŠTRUKTÚRE POSKYTNUTÝCH FINANČNÝCH PROSTRIEDKOV ZO ŠR.....	16
4. PREHĽAD O ČERPANÍ FINANČNÝCH PROSTRIEDKOV Z JEDNOTLIVÝCH ZDROJOV FINANCOVANIA.....	26
5. ŠTRUKTÚRA VYČERPANÝCH FINANČNÝCH PROSTRIEDKOV .....	29
6. FINANČNÉ PROSTRIEDKY POUŽITÉ ZO ŠTÁTNEHO ROZPOČTU NA OSOBNÉ NÁKLADY (MZDY A POISTNÉ)..	32
7. FINANČNÉ PROSTRIEDKY POUŽITÉ ZO ŠTÁTNEHO ROZPOČTU NA PREVÁDZKU .....	37
8. FINANČNÉ PROSTRIEDKY POUŽITÉ ZO ŠTÁTNEHO ROZPOČTU NA KAPITÁLOVÉ VÝDAVKY .....	40
ZÁVER.....	42
PRÍLOHY .....	43

## Slovo na úvod



Vážené kolegyně, vážení kolegovia,

aj v tomto roku Ministerstvo školstva, vedy, výskumu a športu SR vyhodnotilo hospodárenie škôl a školských zariadení regionálneho školstva prostredníctvom Správy o hospodárení za rok 2016. Správu o hospodárení sú povinné vypracovávať školy a niektoré školské zariadenia v súlade so zákonom č. 597/2003 Z. z. o financovaní základných škôl, stredných škôl a školských zariadení v znení neskorších predpisov. Správy predkladajú školy svojim zriaďovateľom, ktorí na základe týchto správ spracujú súhrnnú správu za všetky svoje školy.

Financovanie škôl v zriaďovateľskej pôsobnosti okresných úradov v sídle kraja, obcí, štátom uznanej cirkvi alebo náboženskej spoločnosti a iných právnických osôb a fyzických osôb sa realizovalo v roku 2016 z rozpočtovej kapitoly Ministerstva vnútra SR. Z tejto rozpočtovej kapitoly sa financovalo tiež záujmové vzdelávanie žiakov škôl, ktoré sa uskutočňovalo prostredníctvom vzdelávacích poukazov a príspevok na výchovu a vzdelávanie detí, ktoré majú jeden rok pred plnením povinnej školskej dochádzky v materských školách.

Financovanie škôl v zriaďovateľskej pôsobnosti samosprávnych krajov sa v roku 2016 realizovalo z rozpočtovej kapitoly Ministerstva školstva, vedy, výskumu a športu SR, odkiaľ sa financovalo aj záujmové vzdelávanie žiakov týchto škôl prostredníctvom vzdelávacích poukazov.

Konečný upravený rozpočet finančných prostriedkov regionálneho školstva v roku 2016 predstavoval 1 547 837 966 €. V tejto sume je zahrnuté zvýšenie tarifných plátov pedagogických, odborných a nepedagogických zamestnancov o 4% od 1.1.2016 a ďalšie zvýšenie tarifných plátov pedagogických a odborných zamestnancov o 6 % od 1. 9. 2016. Konečný upravený rozpočet 2016 bol oproti konečnému upravenému rozpočtu predchádzajúceho roka vyšší o 78 632 367 € (+5,35 %). Navýšenie predstavujú finančné prostriedky na zvýšenie plátov, príspevok na kurz pohybových aktivít v prírode (lyžiarske kurzy) a príspevok na školu v prírode.

Počet žiakov v školách, v ktorých sa vzdelávanie považuje za sústavnú prípravu na povolanie sa v školskom roku 2016/2017 znížil o 525 žiakov (-0,08 %) oproti predchádzajúcemu školskému roku, kedy bol pokles žiakov o 5 032 (-0,73%) v porovnaní so školským rokom 2015/2016. V poklese počtu žiakov registrujeme zmierňovanie poklesu o 0,65 percentuálneho bodu.

Počet zamestnancov financovaných zo štátneho rozpočtu bol v roku 2016 celkom 80 813,7 osôb, z toho 60 432,8 pedagogických. Oproti roku 2015 sa počet zamestnancov celkom znížil o 147,0 osôb (-0,2 %), z toho pokles pedagogických zamestnancov predstavoval -64,6 osôb (-0,1 %) a pokles nepedagogických zamestnancov predstavoval -164,1 osôb (-0,9%) K nárastu prišlo u odborných zamestnancov +81,7 osôb (5,9%). Najvyšší pokles pedagogických zamestnancov evidujeme v školách v zriaďovateľskej pôsobnosti VÚC (-504,5), u ostatných zriaďovateľov prišlo k nárastu počtu pedagogických zamestnancov.

Priemerná mzda v roku 2016 u všetkých zamestnancov financovaných zo štátneho rozpočtu bola dosiahnutá vo výške 967,5 €, čo predstavuje oproti roku 2015 nárast o 47,3 € (5,1 %).

Priemerná mzda v roku 2016 u pedagogických zamestnancov financovaných zo štátneho rozpočtu dosiahla výšku 1 084,3 €, čo predstavuje oproti roku 2015 nárast o 55,4 € (5,4 %).

V porovnaní s priemernou mzdou v národnom hospodárstve, ktorá v roku 2016 predstavovala sumu 912 €, bola priemerná mzda pedagogických zamestnancov vyššia o 172,3 €, čo znamená, že priemerná mzda pedagogických zamestnancov dosiahla 1,19 násobok priemernej mzdy v národnom hospodárstve.

Na záver by som chcel úprimne poďakovať všetkým zamestnancom škôl a školských zariadení, zriaďovateľom škôl a školských zariadení, zamestnancom odborov školstva okresných úradov v sídle kraja, Centru vedecko-technických informácií SR, ktorí svojou prácou prispeli k včasnému a kvalitnému spracovaniu údajov a tým aj k vydaniu tejto publikácie.

Bratislava, jún 2017

Peter Plavčan  
minister školstva, vedy, výskumu  
a športu SR

# Úvod

Správa o hospodárení za rok 2016, ktorá bola spracovaná v súlade s § 7 ods.1 a 2 zákona č. 597/2003 Z. z. o financovaní základných škôl, stredných škôl a školských zariadení v znení neskorších predpisov (ďalej len „zákon č. 597/2003 Z. z.“), poskytuje podrobnú analýzu výsledkov hospodárenia škôl všetkých zriaďovateľov a špeciálnych materských škôl a školských zariadení v zriaďovateľskej pôsobnosti okresných úradov v sídle kraja (ďalej len „OÚ v sídle kraja“).

Správu o hospodárení spracovali aj základné umelecké školy (ďalej len „ZUŠ“), jazykové školy (ďalej len „JŠ“) a školské zariadenia v zriaďovateľskej pôsobnosti obcí, samosprávnych krajov (ďalej len „VÚC“), štátom uznanej cirkvi alebo náboženskej spoločnosti (ďalej len „cirkevný zriaďovateľ“) a iných právnických osôb a fyzických osôb (ďalej len „súkromný zriaďovateľ“), ale len v prípadoch, ak im boli poskytnuté finančné prostriedky zo štátneho rozpočtu Slovenskej republiky (ďalej len „ŠR“) na vzdelávacie poukazy, pričom vyplňali iba údaje o poskytnutých finančných prostriedkoch na vzdelávacie poukazy. Povinnosť spracovať správu o hospodárení mali aj materské školy (ďalej len „MŠ“) v zriaďovateľskej pôsobnosti obcí, cirkevných a súkromných zriaďovateľov v prípade, ak im bol poskytnutý príspevok na výchovu a vzdelávanie detí, ktoré majú jeden rok pred plnením povinnej školskej dochádzky (ďalej len „5-ročné deti“), alebo finančné prostriedky na vzdelávacie poukazy. MŠ vyplňali iba údaje o poskytnutých finančných prostriedkoch na vzdelávacie poukazy a 5-ročné deti v materských školách.

Súčasťou správy o hospodárení sú po prvýkrát aj finančné prostriedky poskytnuté školám na školy v prírode a kurzy pohybových aktivít v prírode (lyžiarske kurzy) financované z bežných výdavkov zo ŠR.

Predmetom správy nie sú údaje týkajúce sa financovania MŠ, ZUŠ, JŠ, a školských zariadení z výnosu dane z príjmov, z ktorých sa financujú originálne kompetencie obcí a VÚC a tiež MŠ, ZUŠ, JŠ a školské zariadenia cirkevných a súkromných zriaďovateľov.

Správa o hospodárení je rozdelená do 8 kapitol. V prvej kapitole „Základné informácie o subjektoch v regionálnom školstve“ uvádzame údaje o počte škôl a jednotlivých školských zariadení spolu s počtami ich zriaďovateľov a žiakov bez ohľadu na zdroj financovania. Údaje do tabuľky č. 1a boli použité z Eduzberu 2016, údaje do tabuliek č. 1b – 1n poskytlo z oficiálnych štatistík Centrum vedecko-technických informácií SR.

V ďalších častiach predkladáme podrobnú analýzu zdrojov financovania regionálneho školstva, štruktúru poskytnutých finančných prostriedkov zo ŠR a to z rozpočtovej kapitoly Ministerstva školstva SR (ďalej len „RK MŠVVaŠ SR“) a z rozpočtovej kapitoly Ministerstva vnútra (ďalej len „RK MV SR“), prehľad o čerpaní finančných prostriedkov z jednotlivých zdrojov financovania, štruktúru vyčerpaných finančných prostriedkov, prehľad o použití finančných prostriedkov zo štátneho rozpočtu na osobné náklady, prevádzku a na kapitálové výdavky.

Na zber a spracovanie údajov do správy bola použitá internetová aplikácia, prostredníctvom ktorej sa podarilo zozbierať a zosumarizovať údaje zo správ o hospodárení všetkých subjektov v regionálnom školstve, ktorým sú poskytované finančné prostriedky zo ŠR.

# 1. Základné informácie o subjektoch v regionálnom školstve

## Školy, v ktorých sa vzdelávanie považuje za sústavnú prípravu na povolanie

Tabuľka č. 1a

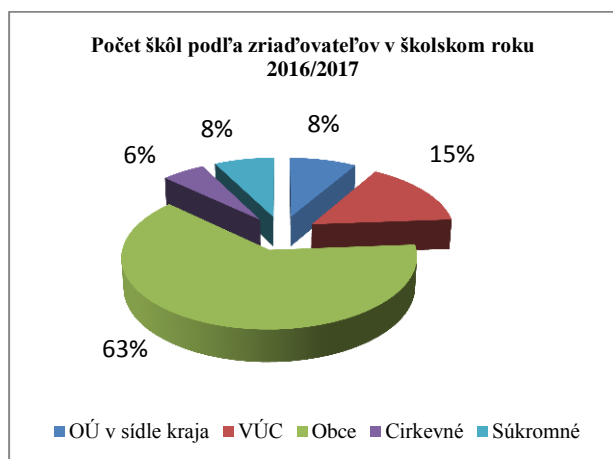
Slovenská republika	Školský rok	Zriaďovatelia*					
Ukazovateľ		K	V	O	C	S	Spolu
a	b	1	2	3	4	5	6
Počet zriaďovateľov	2015/2016	8	8	1 487	42	170	1 715
	2016/2017	8	8	1 476	40	174	1 706
	<b>Rozdiel</b>	<b>0</b>	<b>0</b>	<b>-11</b>	<b>-2</b>	<b>4</b>	<b>-9</b>
Počet škôl	2015/2016	250	477	1 936	172	225	3 060
	2016/2017	257	468	1 920	168	230	3 043
	<b>Rozdiel</b>	<b>7</b>	<b>-9</b>	<b>-16</b>	<b>-4</b>	<b>5</b>	<b>-17</b>
Počet žiakov k 15. 9.	2015/2016	34 989	176 202	406 817	41 225	29 416	688 649
z Eduzberu	2016/2017	34 161	170 486	410 511	41 879	31 087	688 124
	<b>Rozdiel</b>	<b>-828</b>	<b>-5 716</b>	<b>3 694</b>	<b>654</b>	<b>1 671</b>	<b>-525</b>
z toho:	2015/2016	0	0	0	0	885	885
praxujúcich v strediskách praktického vychovávania	2016/2017	0	0	0	0	782	782
	<b>Rozdiel</b>	<b>0</b>	<b>0</b>	<b>0</b>	<b>0</b>	<b>-103</b>	<b>-103</b>

\* Zriaďovatelia:

K – OÚ v sídle kraja, V – Vyššie územné celky, O – Obce, C – Cirkevní zriaďovatelia, S – Súkromní zriaďovatelia

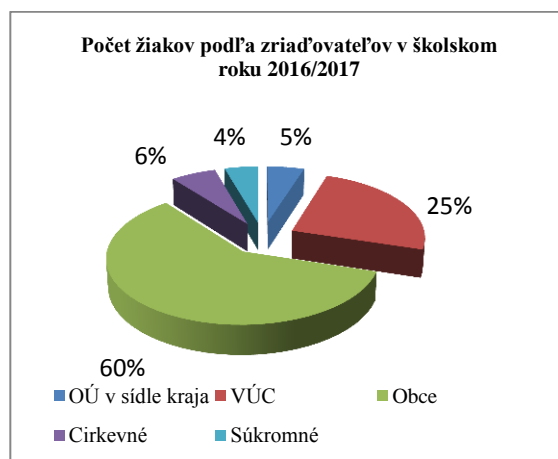
Zdroj: Eduzber

Graf č. 1a



Zdroj: Eduzber

Graf č. 1b



Zdroj: Eduzber

## Materské školy a špeciálne materské školy

Tabuľka č. 1b

Slovenská republika Ukazovateľ	Školský rok	Zriaďovatelia*					
		K	V	O	C	S	Spolu
a	b	1	2	3	4	5	6
Počet zriaďovateľov	2015/2016	8	0	2 030	32	134	2 204
	2016/2017	8	0	2 032	34	144	2 218
	<b>Rozdiel</b>	<b>0</b>	<b>0</b>	<b>2</b>	<b>2</b>	<b>10</b>	<b>14</b>
Počet MŠ a ŠMŠ	2015/2016	65	0	2 734	78	140	3 017
	2016/2017	70	0	2 744	82	150	3 046
	<b>Rozdiel</b>	<b>5</b>	<b>0</b>	<b>10</b>	<b>4</b>	<b>10</b>	<b>29</b>
Počet detí	2015/2016	949	0	148 611	4 332	5 381	159 273
	2016/2017	1 039	0	149 133	4 555	5 770	160 497
	<b>Rozdiel</b>	<b>90</b>	<b>0</b>	<b>522</b>	<b>223</b>	<b>389</b>	<b>1 224</b>
Počet detí v MŠ pri zdravotníckych zariadeniach	2015/2016	420	0	0	0	111	531
	2016/2017	416	0	0	0	108	524
	<b>Rozdiel</b>	<b>-4</b>	<b>0</b>	<b>0</b>	<b>0</b>	<b>-3</b>	<b>-7</b>

## Základné umelecké školy

Tabuľka č. 1c

Slovenská republika Ukazovateľ	Školský rok	Zriaďovatelia*					
		K	V	O	C	S	Spolu
a	b	1	2	3	4	5	6
Počet zriaďovateľov	2015/2016	0	0	174	7	123	304
	2016/2017	0	0	174	7	126	307
	<b>Rozdiel</b>	<b>0</b>	<b>0</b>	<b>0</b>	<b>0</b>	<b>3</b>	<b>3</b>
Počet ZUŠ	2015/2016	0	0	199	11	153	363
	2016/2017	0	0	200	11	149	360
	<b>Rozdiel</b>	<b>0</b>	<b>0</b>	<b>1</b>	<b>0</b>	<b>-4</b>	<b>-3</b>
Počet žiakov ZUŠ	2015/2016	0	0	106 080	5 481	51 904	163 465
	2016/2017	0	0	107 659	5 533	53 405	166 597
	<b>Rozdiel</b>	<b>0</b>	<b>0</b>	<b>1 579</b>	<b>52</b>	<b>1 501</b>	<b>3 132</b>

## Strediská odbornej praxe

Tabuľka č. 1d

Slovenská republika Ukazovateľ	Školský rok	Zriaďovatelia*					
		K	V	O	C	S	Spolu
a	b	1	2	3	4	5	6
Počet zriaďovateľov	2015/2016	1	2	0	0	2	5
	2016/2017	1	2	0	0	2	5
	<b>Rozdiel</b>	<b>0</b>	<b>0</b>	<b>0</b>	<b>0</b>	<b>0</b>	<b>0</b>
Počet SOP	2015/2016	1	5	0	0	2	8
	2016/2017	1	5	0	0	2	8
	<b>Rozdiel</b>	<b>0</b>	<b>0</b>	<b>0</b>	<b>0</b>	<b>0</b>	<b>0</b>
Počet žiakov SOP	2015/2016	33	806	0	0	328	1 167
	2016/2017	30	816	0	0	376	1 222
	<b>Rozdiel</b>	<b>-3</b>	<b>10</b>	<b>0</b>	<b>0</b>	<b>48</b>	<b>55</b>

## Jazykové školy

Tabuľka č. 1e

Slovenská republika Ukazovateľ	Školský rok	Zriaďovatelia*					
		K	V	O	C	S	Spolu
a	b	1	2	3	4	5	6
Počet zriaďovateľov	2015/2016	0	8	3	1	13	25
	2016/2017	0	8	3	1	13	25
	<b>Rozdiel</b>	<b>0</b>	<b>0</b>	<b>0</b>	<b>0</b>	<b>0</b>	<b>0</b>
Počet JŠ	2015/2016	0	21	6	1	13	41
	2016/2017	0	20	6	1	13	40
	<b>Rozdiel</b>	<b>0</b>	<b>-1</b>	<b>0</b>	<b>0</b>	<b>0</b>	<b>-1</b>
Počet detí JŠ	2015/2016	0	14 369	1 372	153	5 252	21 146
	2016/2017	0	13 322	1 435	125	5 572	20 454
	<b>Rozdiel</b>	<b>0</b>	<b>-1 047</b>	<b>63</b>	<b>-28</b>	<b>320</b>	<b>-692</b>

## Školy v prírode

Tabuľka č. 1f

Slovenská republika Ukazovateľ	Školský rok	Zriaďovatelia*					
		K	V	O	C	S	Spolu
a	b	1	2	3	4	5	6
Počet zriaďovateľov	2015/2016	0	3	1	2	6	12
	2016/2017	0	3	1	2	4	10
	<b>Rozdiel</b>	<b>0</b>	<b>0</b>	<b>0</b>	<b>0</b>	<b>-2</b>	<b>-2</b>
Počet ŠvP	2015/2016	0	4	1	2	6	13
	2016/2017	0	4	1	2	4	11
	<b>Rozdiel</b>	<b>0</b>	<b>0</b>	<b>0</b>	<b>0</b>	<b>-2</b>	<b>-2</b>
Počet žiakov ŠvP	2015/2016	0	7 795	291	5 570	6 605	20 261
	2016/2017	0	8 733	338	5 928	4 443	19 442
	<b>Rozdiel</b>	<b>0</b>	<b>938</b>	<b>47</b>	<b>358</b>	<b>-2 162</b>	<b>-819</b>

## Centrá voľného času

Tabuľka č. 1g

Slovenská republika Ukazovateľ	Školský rok	Zriaďovatelia*					
		K	V	O	C	S	Spolu
a	b	1	2	3	4	5	6
Počet zriaďovateľov	2015/2016	4	4	227	23	83	341
	2016/2017	4	4	227	23	81	339
	<b>Rozdiel</b>	<b>0</b>	<b>0</b>	<b>0</b>	<b>0</b>	<b>-2</b>	<b>-2</b>
Počet CVČ	2015/2016	9	10	296	53	86	454
	2016/2017	9	10	294	54	84	451
	<b>Rozdiel</b>	<b>0</b>	<b>0</b>	<b>-2</b>	<b>1</b>	<b>-2</b>	<b>-3</b>
Počet detí a žiakov CVČ	2015/2016	284	7 559	115 230	16 203	34 352	173 628
	2016/2017	312	7 028	115 497	16 097	32 269	171 203
	<b>Rozdiel</b>	<b>28</b>	<b>-531</b>	<b>267</b>	<b>-106</b>	<b>-2 083</b>	<b>-2 425</b>



## Školské kluby detí

Tabuľka č. 1h

Slovenská republika Ukazovateľ	Školský rok	Zriaďovatelia*					
		K	V	O	C	S	Spolu
a	b	1	2	3	4	5	6
Počet zriaďovateľov	2015/2016	8	3	1 317	31	57	1 416
	2016/2017	8	3	1 327	30	62	1 430
	<b>Rozdiel</b>	<b>0</b>	<b>0</b>	<b>10</b>	<b>-1</b>	<b>5</b>	<b>14</b>
Počet ŠKD	2015/2016	168	5	1 751	118	58	2 100
	2016/2017	171	5	1 758	117	66	2 117
	<b>Rozdiel</b>	<b>3</b>	<b>0</b>	<b>7</b>	<b>-1</b>	<b>8</b>	<b>17</b>
Počet žiakov ŠKD	2015/2016	4 735	563	123 165	8 982	4 048	141 493
	2016/2017	4 841	587	129 304	9 622	4 773	149 127
	<b>Rozdiel</b>	<b>106</b>	<b>24</b>	<b>6 139</b>	<b>640</b>	<b>725</b>	<b>7 634</b>

## Školské internáty

Tabuľka č. 1i

Slovenská republika Ukazovateľ	Školský rok	Zriaďovatelia*					
		K	V	O	C	S	Spolu
a	b	1	2	3	4	5	6
Počet zriaďovateľov	2015/2016	8	8	1	13	16	46
	2016/2017	8	8	1	13	16	46
	<b>Rozdiel</b>	<b>0</b>	<b>0</b>	<b>0</b>	<b>0</b>	<b>0</b>	<b>0</b>
Počet ŠI	2015/2016	62	128	1	15	16	222
	2016/2017	62	124	1	15	16	218
	<b>Rozdiel</b>	<b>0</b>	<b>-4</b>	<b>0</b>	<b>0</b>	<b>0</b>	<b>-4</b>
Počet ubytovaných žiakov ŠI	2015/2016	2 176	16 715	23	733	1 535	21 182
	2016/2017	2 227	16 672	23	782	1 571	21 275
	<b>Rozdiel</b>	<b>51</b>	<b>-43</b>	<b>0</b>	<b>49</b>	<b>36</b>	<b>93</b>

## Reedukačné centrá, diagnostické centrá, liečebno-výchovné sanatóriá

Tabuľka č. 1j

Slovenská republika Ukazovateľ	Školský rok	Zriaďovatelia*					
		K	V	O	C	S	Spolu
a	b	1	2	3	4	5	6
Počet zriaďovateľov	2015/2016	8	0	0	1	1	10
	2016/2017	8	0	0	1	1	10
	<b>Rozdiel</b>	<b>0</b>	<b>0</b>	<b>0</b>	<b>0</b>	<b>0</b>	<b>0</b>
Počet RC,DC,LVS	2015/2016	24	0	0	1	1	26
	2016/2017	24	0	0	1	1	26
	<b>Rozdiel</b>	<b>0</b>	<b>0</b>	<b>0</b>	<b>0</b>	<b>0</b>	<b>0</b>
Počet žiakov	2015/2016	959	0	0	30	70	1 059
	2016/2017	931	0	0	30	72	1 033
	<b>Rozdiel</b>	<b>-28</b>	<b>0</b>	<b>0</b>	<b>0</b>	<b>2</b>	<b>-26</b>

## Centrá pedagogicko-psychologického poradenstva a prevencie

Tabuľka č. 1k

Slovenská republika Ukazovateľ	Školský rok	Zriaďovatelia*					
		K	V	O	C	S	Spolu
a	b	1	2	3	4	5	6
Počet zriaďovateľov	2014/2015	8	0	0	0	8	16
	2015/2016	8	0	0	0	11	19
	<b>Rozdiel</b>	<b>0</b>	<b>0</b>	<b>0</b>	<b>0</b>	<b>3</b>	<b>3</b>
Počet CPP	2014/2015	71	0	0	0	8	79
	2015/2016	71	0	0	0	11	82
	<b>Rozdiel</b>	<b>0</b>	<b>0</b>	<b>0</b>	<b>0</b>	<b>3</b>	<b>3</b>
Počet klientov CPP	2014/2015	112 977	0	0	0	11 278	124 255
	2015/2016	123 458	0	0	0	14 064	137 522
	<b>Rozdiel</b>	<b>10 481</b>	<b>0</b>	<b>0</b>	<b>0</b>	<b>2 786</b>	<b>13 267</b>

## Centrá špeciálno-pedagogického poradenstva

Tabuľka č. 1l

Slovenská republika Ukazovateľ	Školský rok	Zriaďovatelia*					
		K	V	O	C	S	Spolu
a	b	1	2	3	4	5	6
Počet zriaďovateľov	2014/2015	8	0	0	1	54	63
	2015/2016	8	0	0	1	59	68
	<b>Rozdiel</b>	<b>0</b>	<b>0</b>	<b>0</b>	<b>0</b>	<b>5</b>	<b>5</b>
Počet ČŠPP	2014/2015	80	0	0	1	56	137
	2015/2016	83	0	0	1	62	146
	<b>Rozdiel</b>	<b>3</b>	<b>0</b>	<b>0</b>	<b>0</b>	<b>6</b>	<b>9</b>
Počet detí a žiakov ČŠPP	2014/2015	42 501	0	0	273	38 499	81 273
	2015/2016	42 787	0	0	293	41 058	84 138
	<b>Rozdiel</b>	<b>286</b>	<b>0</b>	<b>0</b>	<b>20</b>	<b>2 559</b>	<b>2 865</b>

## Zariadenia školského stravovania

Tabuľka č. 1m

Slovenská republika Ukazovateľ	Kalendárny rok	Zriaďovatelia*					
		K	V	O	C	S	Spolu
a	b	1	2	3	4	5	6
Počet zriaďovateľov	2015	8	8	1 975	37	119	2 147
	2016	8	8	1 976	38	127	2 157
	<b>Rozdiel</b>	<b>0</b>	<b>0</b>	<b>1</b>	<b>1</b>	<b>8</b>	<b>10</b>
Počet ZŠS	2015	144	299	3 605	117	138	4 303
	2016	148	296	3 606	118	154	4 322
	<b>Rozdiel</b>	<b>4</b>	<b>-3</b>	<b>1</b>	<b>1</b>	<b>16</b>	<b>19</b>
Počet detí a žiakov - stravníkov	2015	16 171	64 192	409 690	23 059	26 698	539 810
	2016	16 162	64 752	413 581	23 634	29 249	547 378
	<b>Rozdiel</b>	<b>-9</b>	<b>560</b>	<b>3 891</b>	<b>575</b>	<b>2 551</b>	<b>7 568</b>

Zdroj: CVTI SR

Počet žiakov v školách, v ktorých sa vzdelávanie považuje za sústavnú prípravu na povolanie, sa v školskom roku 2016/2017 znížil o 525 (-0,08%) oproti školskému roku 2015/2016. Ide o miernejší pokles ako v predchádzajúcom roku, kedy pokles predstavoval až - 5 032 žiakov (-0,73 %).

Na rozdiel od základných a stredných škôl, v materských školách zaznamenávame nárast počtu detí medzi dvomi školskými rokmi o 1 224 detí (+0,77 %).

K výraznému nárastu o 3 132 žiakov (+1,92 %) prišlo v ZUŠ.

V centrách voľného času (ďalej len „CVC“) bol pokles počtu detí medzi dvomi školskými rokmi o 2 425 žiakov (-1,4 %) v porovnaní s predchádzajúcim obdobím.

V školských kluboch detí evidujeme pomerne vysoký nárast počtu detí o 7 634 (+5,4 %), čo súvisí hlavne s nárastom počtu žiakov v nižších ročníkoch základných škôl.

V centrách pedagogicko-psychologického poradenstva a prevencie stúpa tiež počet klientov o 13 267 (+10,68%) a v centrách špeciálno-pedagogického poradenstva zaznamenávame nárast o 2 865 žiakov (+3,53%), z toho 2 559 žiakov v súkromných centrách špeciálno-pedagogického poradenstva.

## Zamestnanci

Tabuľka č. 1n

Slovenská republika	Prepočítaný počet zamestnancov	Kalendárny rok	Zriaďovatelia*					
			K	V	O	C	S	Spolu
Školy, v ktorých sa vzdelávanie považuje za sústavnú prípravu na povolanie	celkom	2015	6 616,4	22 450,1	40 173,0	4 423,5	3 607,1	77 270,1
		2016	6 644,7	21 817,7	40 339,4	4 451,6	3 835,2	77 088,6
		<b>Rozdiel</b>	<b>28,3</b>	<b>-632,4</b>	<b>166,4</b>	<b>28,1</b>	<b>228,1</b>	<b>-181,5</b>
	z toho: pedagogickí	2015	5 313,5	16 575,1	31 046,9	3 461,6	2 887,2	59 284,3
		2016	5 330,5	16 070,6	31 237,4	3 492,6	3 050,6	59 181,7
		<b>Rozdiel</b>	<b>17,0</b>	<b>-504,5</b>	<b>190,5</b>	<b>31,0</b>	<b>163,4</b>	<b>-102,6</b>
MŠ, JŠ, ZUŠ a školské zariadenia	celkom	2015	3 690,4	2 954,8	39 016,6	1 518,8	2 441,6	49 622,2
		2016	3 724,8	2 936,4	39 946,7	1 612,5	2 706,6	50 927,0
		<b>Rozdiel</b>	<b>34,4</b>	<b>-18,4</b>	<b>930,1</b>	<b>93,7</b>	<b>265,0</b>	<b>1 304,8</b>
	z toho: pedagogickí	2015	1 212,9	849,5	22 802,8	909,1	1 525,6	27 299,9
		2016	1 251,0	855,7	23 471,6	990,0	1 708,2	28 276,5
		<b>Rozdiel</b>	<b>38,1</b>	<b>6,2</b>	<b>668,8</b>	<b>80,9</b>	<b>182,6</b>	<b>976,6</b>
CELKOM školy a školské zariadenia	celkom	2015	10 306,7	25 404,9	79 189,6	5 942,3	6 048,7	126 892,2
		2016	10 369,5	24 754,1	80 286,1	6 064,1	6 541,8	128 015,6
		<b>Rozdiel</b>	<b>62,8</b>	<b>-650,8</b>	<b>1 096,5</b>	<b>121,8</b>	<b>493,1</b>	<b>1 123,4</b>
	z toho: pedagogickí	2015	6 526,5	17 424,5	53 849,7	4 370,7	4 412,8	86 584,2
		2016	6 581,5	16 926,3	54 709,0	4 482,6	4 758,8	87 458,2
		<b>Rozdiel</b>	<b>55,0</b>	<b>-498,2</b>	<b>859,3</b>	<b>111,9</b>	<b>346,0</b>	<b>874,0</b>

Zdroj: štatistický výkaz Škol (MŠVVaŠ SR) 1-04

## 2. Prehľad o zdrojoch financovania regionálneho školstva

V roku 2016 mali zriaďovatelia škôl a OÚ v sídle kraja aj ako zriaďovatelia školských zariadení k dispozícii finančné prostriedky vrátane mimorozpočtových finančných prostriedkov v celkovej výške **1 659 722 415 € (disponibilné zdroje)**, z toho:

- finančné prostriedky presunuté z roku 2015 predstavovali 34 056 368 €,
- zdroje získané v roku 2016 predstavovali 1 625 666 047 €.

Prehľad o jednotlivých zdrojoch financovania regionálneho školstva je uvedený v tabuľke č. 2, v ktorej členenie zdrojov vychádza z § 2 zákona č. 597/2003 Z. z.

### Prostriedky zo štátneho rozpočtu

Na celkových disponibilných zdrojoch roku 2016 sa podieľali prostriedky zo ŠR celkom 1 569 931 782 €.

V týchto prostriedkoch nie sú zahrnuté rozpočtové prostriedky poskytnuté na súpťaže, štipendiá, dotácie na prenesený výkon štátnej správy na obce a VÚC pôsobiace ako školské úrady a príspevok zriaďovateľom cirkevných škôl na činnosti súvisiace so zabezpečovaním úloh v oblasti školstva, mládeže a telesnej kultúry.

V prostriedkoch štátneho rozpočtu v roku 2016 boli zahrnuté:

- finančné prostriedky presunuté z roku 2015 celkom **22 093 816 €**,
- finančné prostriedky rozpočtované v roku 2016 celkom **1 547 837 966 €**, z toho bežné výdavky 1 532 830 559 € a kapitálové výdavky 15 007 407 €.

### Mimorozpočtové prostriedky

Mimorozpočtové zdroje v roku 2016 predstavovali **89 790 633 €**. Z toho:

- presunuté finančné prostriedky z roku 2015 celkom **11 962 552 €**,
- získané zdroje v roku 2016 celkom **77 828 081 €**.

K mimorozpočtovým zdrojom patria:

1. **Prostriedky z rozpočtov obcí, VÚC a od cirkevných a súkromných zriaďovateľov** v roku 2016 predstavovali celkom 31 490 217 €, z toho zdroje získané v roku 2016 boli 31 440 117 €. Obce uvádzajú, že v roku 2016 poskytli z vlastných zdrojov školám 6 794 093 € a VÚC 20 103 822 € v prevažnej miere na úhradu energií a na údržbu škôl.
2. **Prostriedky od iných fyzických a právnických osôb za prenájom priestorov a zariadenia škôl alebo školských zariadení v čase, keď sa nevyužívajú na výchovno-vzdelávací proces** boli vykázané v sume 7 408 973 €, získané zdroje v roku 2016 boli 6 513 585 €. Školy v zriaďovateľskej pôsobnosti VÚC získali z prenájmu v roku 2016 celkom 3 022 356 €, školy v zriaďovateľskej pôsobnosti obcí 2 936 823 € a školy a školské zariadenia v zriaďovateľskej pôsobnosti OÚ v sídle kraja získali 74 208 €.
3. **Zisk z podnikateľskej činnosti** spolu predstavoval sumu 2 311 477 €, z toho zdroje získané v roku 2016 boli 689 993 €. Najvyšší zisk z podnikateľskej činnosti škôl v roku 2016 bol vytvorený na školách v zriaďovateľskej pôsobnosti VÚC – celkom 658 680 €.

4. **Príspevky od žiakov, rodičov** alebo inej osoby, ktorá má voči žiakovi vyživovaciu povinnosť, **na čiastočnú úhradu nákladov spojených s hmotnou starostlivosťou** v školách a v školských zariadeniach v zriaďovateľskej pôsobnosti OÚ v sídle kraja predstavovali sumu 1 067 774 €, z toho zdroje získané v roku 2016 boli v sume 1 067 641 €.
5. **Príspevky od žiakov, rodičov** alebo inej osoby, ktorá má voči žiakovi vyživovaciu povinnosť, **na čiastočnú úhradu nákladov na výchovu a vzdelávanie** vo vybraných školských zariadeniach v zriaďovateľskej pôsobnosti OÚ v sídle kraja a príspevky od žiakov, rodičov alebo inej osoby, ktorá má voči žiakovi vyživovaciu povinnosť, na úhradu nákladov na výchovu a vzdelávanie v súkromných a cirkevných školách predstavovali 18 454 855 €, z toho zdroje získané v roku 2016 boli 15 052 636 €. Výber školného u súkromných škôl bol v sume 13 546 450 €.
6. **Príspevky a dary** získali školy a školské zariadenia celkom v sume 5 577 622 €, z toho zdroje získané v roku 2016 boli 4 899 028 €. Najvyšší objem finančných prostriedkov v sume 1 988 027 € vykázali školy cirkevných zriaďovateľov.
7. **Iné zdroje** podľa osobitného predpisu tvorili podstatný podiel na mimorozpočtových zdrojoch a predstavovali sumu spolu 23 171 083 €, z toho zdroje získané v roku 2016 boli 17 876 821 €. Sú to napr. vlastné zdroje príspevkových organizácií z produktívnej práce žiakov, príspevky na stravu od zamestnancov, príspevky z Ústredia práce, sociálnych vecí a rodiny SR (ďalej len „ÚPSVaR SR“) na podporu zamestnávania dlhodobo nezamestnaných, na absolventskú prax a aktivačnú činnosť, príjmy za kurzy a školenia pre organizácie, prostriedky z dobropisov a úrokov a réžia za stravovanie cudzích stravníkov.
8. **Príspevky od zamestnávateľov a zamestnávateľských zväzov** predstavovali 308 632 €, z toho zdroje získané v roku 2016 boli 288 260 €.

Na iných zdrojoch získaných v roku 2016 sa podieľali:

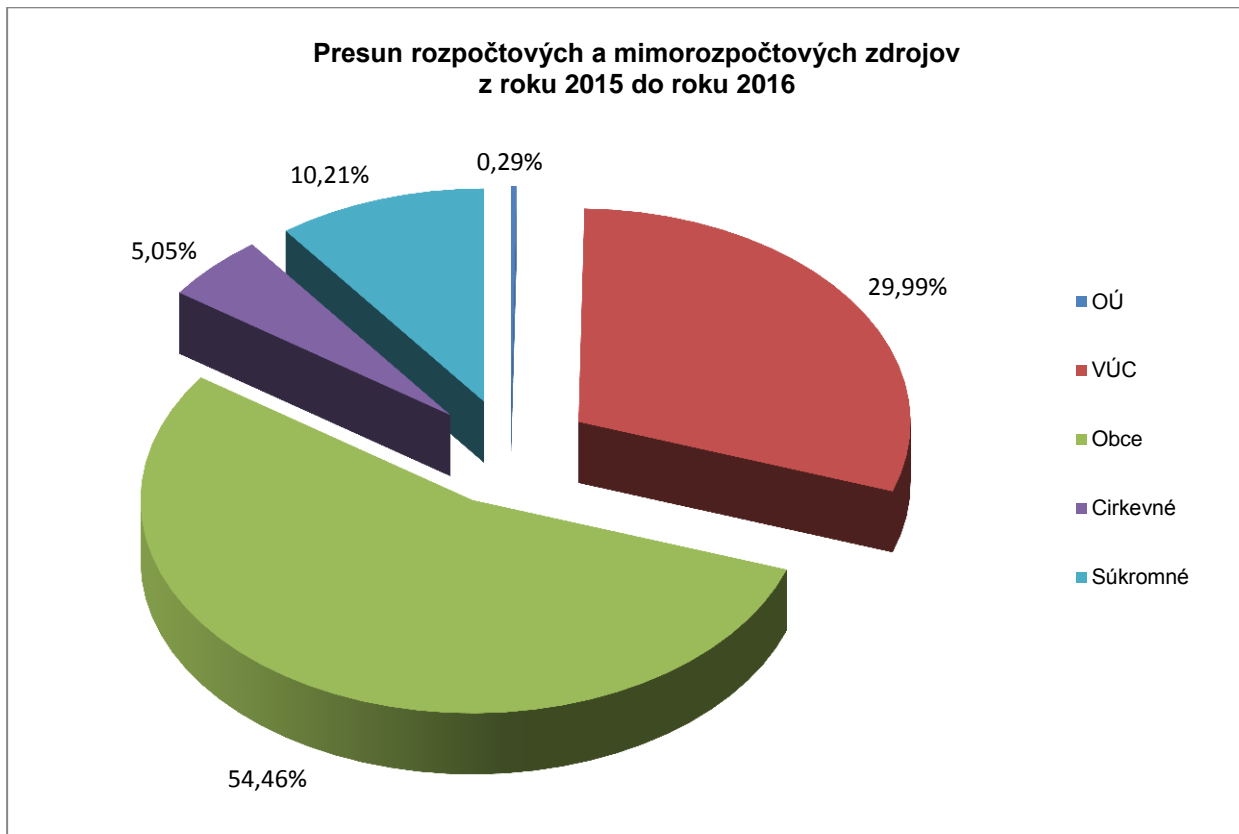
- OÚ v sídle kraja sumou 81 928 € (vlastné zdroje príspevkových organizácií v zriaďovateľskej pôsobnosti OÚ v sídle kraja a príspevky na stravu od zamestnancov internátnych škôl),
- VÚC sumou 16 247 422 € (najmä vlastné zdroje príspevkových organizácií, hlavne SOŠ),
- obce sumou 497 971 € (získané príspevky z ÚPSVaR SR na podporu zamestnávania dlhodobo nezamestnaných a prostriedky z dobropisov a úrokov),
- cirkevné školy sumou 71 176 € (vlastné zdroje, príspevky na stravu od zamestnancov, réžia za stravovanie cudzích stravníkov, príspevky od nadácií – 2 % z dane),
- súkromné školy sumou 978 324 € (najmä vlastné zdroje a príspevky za stravu od zamestnancov a cudzích stravníkov).

## Prehľad o zdrojoch financovania regionálneho školstva

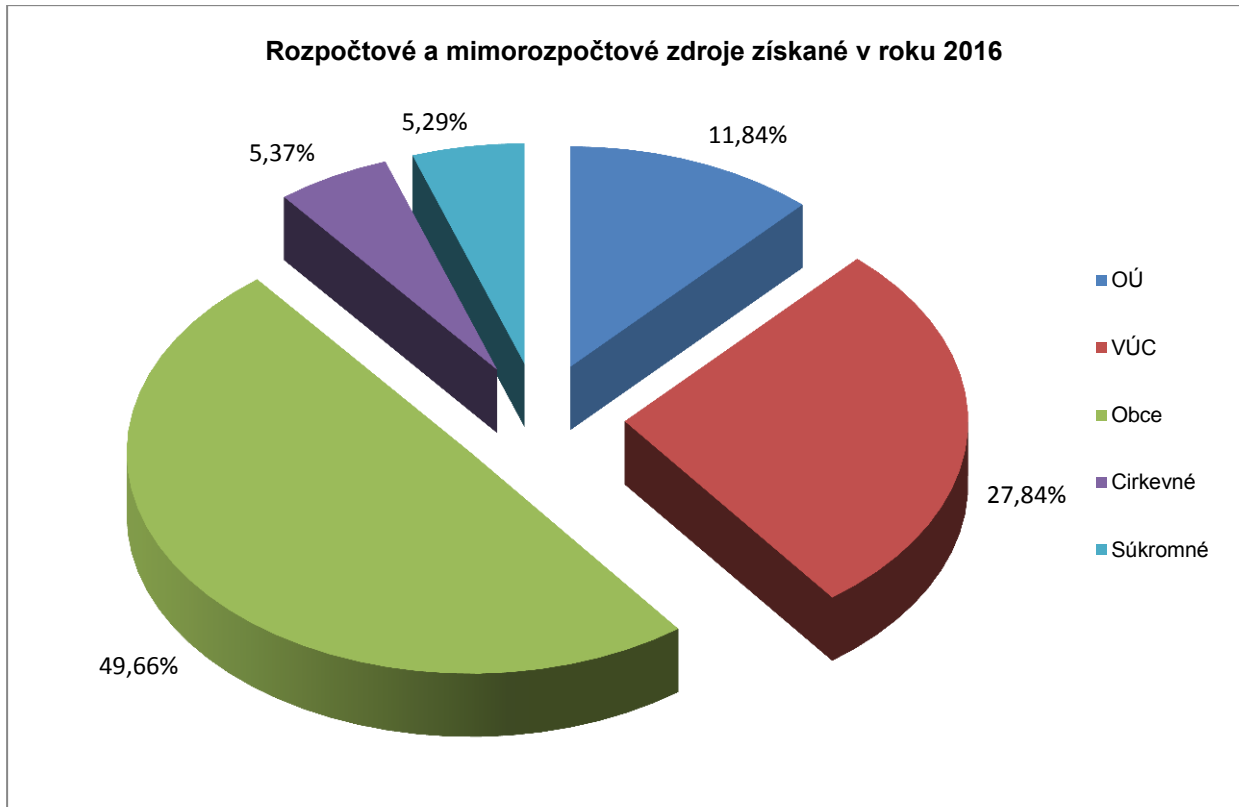
Tabuľka č. 2 (v €)

r.	UKAZOVATEĽ	Zriaďovateľ	Presun z roku 2015	Zdroje rok 2016	Zdroje celkom	%
a	b	c	1	2	3 = 1 + 2	4
1	Prostriedky zo štátneho rozpočtu v rozpočtovej kapitole MŠVVaŠ SR a MV SR spolu [§ 2 ods. 1 písm. a), § 2 ods. 2 písm. a) zákona*]	<b>Spolu</b>	<b>22 093 816</b>	<b>1 547 837 966</b>	<b>1 569 931 782</b>	<b>94,59</b>
		K	38 956	190 653 092	<b>190 692 048</b>	<b>11,49</b>
		V	2 389 178	411 814 161	<b>414 203 339</b>	<b>24,96</b>
		O	18 351 855	796 076 961	<b>814 428 816</b>	<b>49,07</b>
		C	1 135 714	82 772 025	<b>83 907 739</b>	<b>5,06</b>
		S	178 113	66 521 727	<b>66 699 840</b>	<b>4,02</b>
2	Prostriedky z rozpočtov obcí a prostriedky z rozpočtov VÚC / od zriaďovateľov cirkevných a súkromných škôl [§2 ods. 1 písm. b), §2 ods. 2 písm. d) zákona*]	<b>Spolu</b>	<b>50 100</b>	<b>31 440 117</b>	<b>31 490 217</b>	<b>1,90</b>
		K	0	4 388	<b>4 388</b>	<b>0,00</b>
		V	13 084	20 103 822	<b>20 116 906</b>	<b>1,21</b>
		O	2 256	6 794 093	<b>6 796 349</b>	<b>0,41</b>
		C	6 197	903 796	<b>909 993</b>	<b>0,05</b>
		S	28 563	3 634 018	<b>3 662 581</b>	<b>0,22</b>
3	Prostriedky od iných fyzických a právnických osôb za prenájom priestorov a zariadenia škôl alebo školských zariadení v čase, keď sa nevyužívajú na výchovno-vzdelávací proces [§2 ods. 1 písm. c), §2 ods. 2 písm. b) zákona*]	<b>Spolu</b>	<b>895 388</b>	<b>6 513 585</b>	<b>7 408 973</b>	<b>0,45</b>
		K	0	74 208	<b>74 208</b>	<b>0,00</b>
		V	789 824	3 022 356	<b>3 812 180</b>	<b>0,23</b>
		O	62 548	2 936 823	<b>2 999 371</b>	<b>0,18</b>
		C	33 891	240 686	<b>274 577</b>	<b>0,02</b>
		S	9 125	239 512	<b>248 637</b>	<b>0,01</b>
4	Zisk z podnikateľskej činnosti [§2 ods. 1 písm. d), §2 ods. 2 písm. c) zákona*]	<b>Spolu</b>	<b>1 621 484</b>	<b>689 993</b>	<b>2 311 477</b>	<b>0,14</b>
		K	0	2 545	<b>2 545</b>	<b>0,00</b>
		V	1 589 402	658 680	<b>2 248 082</b>	<b>0,14</b>
		O	0	7 007	<b>7 007</b>	<b>0,00</b>
		C	1 276	4 570	<b>5 846</b>	<b>0,00</b>
		S	30 806	17 191	<b>47 997</b>	<b>0,00</b>
5	Príspevky od žiakov, rodičov alebo inej osoby, ktorá má voči žiakovi vyživovaciu povinnosť, na čiastočnú úhradu nákladov spojených s hmotnou starostlivosťou v školách a v školských zariadeniach	<b>Spolu</b>	<b>133</b>	<b>1 067 641</b>	<b>1 067 774</b>	<b>0,06</b>
		K	133	1 067 641	<b>1 067 774</b>	<b>0,06</b>
		V	0	0	<b>0</b>	<b>0,00</b>
		O	0	0	<b>0</b>	<b>0,00</b>
		C	0	0	<b>0</b>	<b>0,00</b>
		S	0	0	<b>0</b>	<b>0,00</b>
6	Vo vybraných školských zariadeniach príspevky od žiakov, rodičov alebo inej osoby, ktorá má voči žiakovi vyživovaciu povinnosť, na čiastočnú úhradu nákladov na výchovu a vzdelávanie [§2 ods. 1 písm. e), §2 ods. 2 písm. e) zákona*]	<b>Spolu</b>	<b>3 402 219</b>	<b>15 052 636</b>	<b>18 454 855</b>	<b>1,11</b>
		K	170	197 548	<b>197 718</b>	<b>0,01</b>
		V	0	0	<b>0</b>	<b>0,00</b>
		O	0	0	<b>0</b>	<b>0,00</b>
		C	353 097	1 308 638	<b>1 661 735</b>	<b>0,10</b>
		S	3 048 952	13 546 450	<b>16 595 402</b>	<b>1,00</b>
7	Príspevky a dary [§2 ods. 1 písm. g) a ods. 2 písm. g) zákona*]	<b>Spolu</b>	<b>678 594</b>	<b>4 899 028</b>	<b>5 577 622</b>	<b>0,34</b>
		K	47 915	423 099	<b>471 014</b>	<b>0,03</b>
		V	169 068	698 851	<b>867 919</b>	<b>0,05</b>
		O	122 204	919 658	<b>1 041 862</b>	<b>0,06</b>
		C	183 884	1 988 027	<b>2 171 911</b>	<b>0,13</b>
		S	155 523	869 393	<b>1 024 916</b>	<b>0,06</b>
8	Iné zdroje podľa osobitného predpisu [§2 ods. 1 písm. h) a ods. 2 písm. h) zákona*]	<b>Spolu</b>	<b>5 294 262</b>	<b>17 876 821</b>	<b>23 171 083</b>	<b>1,40</b>
		K	10 013	81 928	<b>91 941</b>	<b>0,01</b>
		V	5 262 215	16 247 422	<b>21 509 637</b>	<b>1,30</b>
		O	9 070	497 971	<b>507 041</b>	<b>0,03</b>
		C	5 245	71 176	<b>76 421</b>	<b>0,00</b>
		S	7 719	978 324	<b>986 043</b>	<b>0,06</b>
9	Príspevky od zamestnávateľov a zamestnávateľských zväzov [§2 ods. 1 písm. f), ods. 2 písm. f) zákona*]	<b>Spolu</b>	<b>20 372</b>	<b>288 260</b>	<b>308 632</b>	<b>0,02</b>
		K	0	0	<b>0</b>	<b>0,00</b>
		V	2 467	101 645	<b>104 112</b>	<b>0,01</b>
		O	0	0	<b>0</b>	<b>0,00</b>
		C	0	6 500	<b>6 500</b>	<b>0,00</b>
		S	17 905	180 115	<b>198 020</b>	<b>0,01</b>
10	<b>ZDROJE FINANCOVANIA spolu - súčet r. 1 až 9</b>		<b>34 056 368</b>	<b>1 625 666 047</b>	<b>1 659 722 415</b>	<b>100,00</b>

\*Zákon č. 597/2003 Z. z. v znení neskorších predpisov.  
Zdroj: Výkaz k SoH 2016



Zdroj: Výkaz k SoH 2016



Zdroj: Výkaz k SoH 2016

### 3. Prehľad o štruktúre poskytnutých finančných prostriedkov zo ŠR

Finančné prostriedky pridelené na financovanie regionálneho školstva zo ŠR v roku 2016 predstavovali **1 547 837 966 €**. Ak k tomuto objemu pripočítame nevyčerpané finančné prostriedky zo ŠR, ktoré si školy a školské zariadenia **presunuli** z roku 2015 v sume **22 093 816 €**, dostávame celkový **objem prostriedkov ŠR 1 569 931 782 €**.

V tomto objeme sú zahrnuté finančné prostriedky škôl všetkých zriaďovateľov, v ktorých sa vzdelávanie považuje za sústavnú prípravu na povolanie a špeciálnych materských škôl a školských zariadení v zriaďovateľskej pôsobnosti OÚ v sídle kraja (ďalej len „regionálne školstvo“). Z týchto finančných prostriedkov boli financované aj vzdelávacie poukazy a tiež príspevok na výchovu a vzdelávanie detí, ktoré majú jeden rok pred plnením povinnej školskej dochádzky v materských školách.

Celková suma **1 569 931 782 €** sa člení na:

#### **Bežné výdavky 1 547 763 587 €**

Z toho:

- presun z roku 2015 bol 14 933 028 €,
- rozpočtované prostriedky v roku 2016 boli 1 532 830 559 €.

#### **Kapitálové výdavky 22 168 195 €**

Z toho:

- presun z roku 2015 bol 7 160 788 €,
- rozpočtované prostriedky v roku 2016 boli 15 007 407 €.

Podrobný prehľad o štruktúre zdrojov financovania podáva tabuľka č. 3a. Štruktúra disponibilných bežných výdavkov v roku 2016 je znázornená v grafe č. 3a.

Prehľad o štruktúre finančných prostriedkov na školstvo v roku 2016 vrátane presunutých prostriedkov z roku 2015 podľa typu zriaďovateľa sa nachádza v tabuľke č. 3b. V tejto tabuľke rozdelenie normatívnych finančných prostriedkov na osobné náklady (riadok 3) a prevádzku (riadok 4) predstavuje skutočné rozdelenie normatívnych finančných prostriedkov tak, ako ich prerozdělili jednotliví zriaďovatelia podľa svojich potrieb a špecifik. Štruktúra disponibilných nenormatívnych bežných výdavkov v roku 2016 je znázornená v grafe č. 3b.

#### **Bežné výdavky**

Poskytnuté finančné prostriedky na bežné výdavky v roku 2016 v sume 1 547 763 587 € tvorili:

1. **Normatívne bežné výdavky:** 1 454 585 743 €, z toho zdroje poskytnuté v roku 2016 boli 1 444 259 555 €. Zriaďovatelia škôl a školských zariadení vyčlenili z poskytnutého objemu finančných zdrojov na normatívne financovanie:
  - **mzdy a poisťné (osobné náklady)** celkom 1 230 654 829 €
  - **prevádzku** celkom 223 930 914 €, z toho zdroje poskytnuté v roku 2016 boli 213 604 726 €.



**2. Nenormatívne bežné výdavky:** 93 177 844 €, z toho zdroje poskytnuté v roku 2016 boli 88 571 004 €.

Nenormatívne bežné výdavky boli v roku 2016 poskytnuté zriaďovateľom škôl a školských zariadení v rámci možností štátneho rozpočtu na nasledovné účely:

### **2.1. Dopravné**

Objem finančných prostriedkov poskytnutých na dopravu žiakov bol v roku 2016 v sume 7 552 211 €, z toho presun z roku 2015 bol 586 557 € a zdroje poskytnuté v roku 2016 boli 6 965 654 €.

V roku 2016 boli poskytnuté finančné prostriedky na dopravné žiakom škôl v zriaďovateľskej pôsobnosti obcí vo výške 6 060 201 €, v zriaďovateľskej pôsobnosti OÚ vo výške 424 315 €, v zriaďovateľskej pôsobnosti cirkevných zriaďovateľov vo výške 462 167 € a v zriaďovateľskej pôsobnosti VÚC vo výške 18 971 €.

V roku 2016 bolo vyplatené dopravné celkom 58 650 žiakom, z toho: v zriaďovateľskej pôsobnosti obcí 51 825 žiakom, v zriaďovateľskej pôsobnosti okresných úradov v sídle kraja 3 535 žiakom, v zriaďovateľskej pôsobnosti cirkevných zriaďovateľov 3 166 žiakom a v zriaďovateľskej pôsobnosti VÚC 124 žiakom.

### **2.2. Asistenti učiteľa pre žiakov so zdravotným znevýhodnením alebo s nadaním**

V roku 2016 boli poskytnuté finančné prostriedky na osobné náklady asistentov učiteľa pre žiakov so zdravotným znevýhodnením alebo s nadaním v sume 14 600 633 €. Oproti roku 2015 sa suma finančných prostriedkov na asistentov učiteľa navýšila o 1 096 269 €.

Na rok 2016 predložili zriaďovatelia škôl požiadavky na 3 371 asistentov učiteľa. MŠVVaŠ SR k 1. 1. 2016 poskytlo finančné prostriedky na 1 676 asistentov učiteľa. Počas roka 2016 došlo k navýšeniu z vlastných zdrojov o 25 asistentov učiteľa. Na konci roka 2016 bolo financovaných celkom 1 701 asistentov učiteľa.

Najväčší objem finančných prostriedkov na asistentov učiteľa na rok 2016 bol poskytnutý obciam (8 708 954 €) a odborom školstva OÚ v sídle kraja 4 280 086 €.

Na rok 2017 predložili jednotliví zriaďovatelia škôl požiadavky na 3 900 asistentov učiteľa, čo je oproti roku 2016 nárast o 15,7 %. Dôvodom percentuálneho navýšenia z roka na rok je neustály nárast žiakov so zdravotnými bariérami, ktorých výchovu a vzdelávanie nie je možné zabezpečiť bez prítomnosti asistenta učiteľa.

### **2.3. Mimoriadne výsledky žiakov**

Objem finančných prostriedkov poskytnutých na mimoriadne výsledky žiakov bol v sume 489 121 €, z toho presun z roku 2015 bol 3 121 € a zdroje poskytnuté v roku 2016 boli 486 000 €.

V roku 2016 bolo vyhodnotených 650 škôl, z toho v zriaďovateľskej pôsobnosti: obcí 193 škôl, VÚC 325 škôl, OÚ 53 škôl, neštátnych zriaďovateľov 79 škôl.

Suma finančných prostriedkov pridelená každej škole na rok 2016 sa určila v závislosti od počtu bodov pridelených organizátorom súťaže a hodnoty jedného bodu. MŠVVaŠ SR určilo hodnotu 1 bodu na rok 2016 vo výške 200 €. Za mimoriadne výsledky žiakov bolo v roku 2016 pridelených 2 430 bodov, čo predstavuje 486 000 €.

Maximálny počet bodov celkom 52,67 získala Spojená škola, Novohradská 3, Bratislava-Ružinov. Na druhom mieste s počtom bodov celkom 36 sa umiestnilo Konzervatórium, Tolstého 11, Bratislava- Staré Mesto a na treťom mieste s počtom bodov 35 sa umiestnila

Základná škola a Gymnázium pre žiakov so všeobecným intelektovým nadaním, Teplická 7, Bratislava- Nové Mesto.

Najvyššiu dotáciu získali školy v Bratislavskom kraji 72 134 €, ďalej nasledujú Prešovský kraj 70 000 €, Košický kraj 68 000 €, Nitriansky kraj 66 134 €, Banskobystrický kraj 63 800 €, Žilinský kraj 57 466 €, Trenčiansky kraj 51 266 € a Trnavský kraj 37 200 €.

#### **2.4. Riešenie havarijných situácií**

V roku 2016 boli z bežných výdavkov poskytnuté finančné prostriedky na 358 havarijných situácií v celkovej sume 12 858 341 €. Z roku 2015 si zriaďovatelia presunuli do roku 2016 3 590 800 €. Celkové zdroje na riešenie havarijných situácií na rok 2016 teda predstavovali 16 449 141 €. Z tohto objemu bolo vyčerpaných 8 560 105 €, do štátneho rozpočtu bolo vrátených 155 752 € a 7 733 284 € bolo presunutých do roku 2017. Najväčší objem finančných prostriedkov bol poskytnutý školám v zriaďovateľskej pôsobnosti obcí, a to vo výške 8 499 551 €. Na konci roka 2016 ministerstvo evidovalo požiadavky na riešenie havarijných situácií z bežných výdavkov v celkovej výške cca. 32 mil. €.

Finančné prostriedky boli poskytnuté na riešenie havárií hlavne na opravu okien, dverí, podláh a striech školských budov.

#### **2.5. Rozvojové projekty**

Suma finančných prostriedkov poskytnutá v roku 2016 na rozvojové projekty financované z bežných výdavkov bola 1 421 376 €. Finančné prostriedky boli poskytnuté na nasledovné rozvojové projekty:

Podpora výchovy a vzdelávania žiakov zo sociálne znevýhodneného prostredia v základných školách, Protidrogová prevencia, Psychologické a špeciálnopedagogické poradenstvo, Enviroprojekt, Grafické systémy v odbornom vzdelávaní a príprave, Propagácia odborného vzdelávania a prípravy v nedostatkových odboroch vzdelávania, Podpora budovania centier odborného vzdelávania a prípravy, Zdravie a bezpečnosť v školách, Podpora organizačného zabezpečenia vzdelávania pedagogických zamestnancov v oblasti finančnej gramotnosti a výchovy k podnikaniu, Zvýšenie efektivity vzdelávania žiakov so zdravotným znevýhodnením, Regionálna a multikultúrna výchova žiakov patriacim k národnostným menšinám, Podpora rozvoja výchovy a vzdelávania žiakov v oblasti telesnej a športovej výchovy formou dostavby, rekonštrukcie alebo výstavby novej telocvične a na vybavenie telocvične.

O rozvojové projekty sa uchádzalo celkom 1 136 subjektov s celkovou finančnou požiadavkou vo výške 2 483 673, 52 €. Po vyhodnotení rozvojových projektov boli finančné prostriedky pridelené 555 uchádzačom.

Najvyšší objem finančných prostriedkov na rozvojové projekty v sume 879 814 € bol pridelený školám v zriaďovateľskej pôsobnosti obcí. Rozvojové projekty boli zamerané na rozvoj výchovy a vzdelávania.

#### **2.6. Sociálne znevýhodnené prostredie (ďalej len „SZP“)**

Objem finančných prostriedkov poskytnutých školám na tento účel bol v roku 2016 vo výške 4 924 895 €, v porovnaní s predchádzajúcim rokom klesol o 1 561 764 €. Dôvodom takéhoto poklesu bola zmena kritérií, pre poskytovanie tohto príspevku, ktorá sa premietla do poklesu počtu žiakov zo SZP v Eduzbere 2016.

„Príspevok na skvalitnenie podmienok na výchovu a vzdelávanie žiakov zo SZP“ sa poskytuje ako nenormatívny finančný prostriedok, ktorého výška je súčinom počtu žiakov školy zo SZP a výšky príspevku na jedného žiaka zo SZP. V roku 2016 bola výška príspevku

na žiaka 109 € na rok a celkový počet žiakov zo SZP bol 45 183 žiakov. Školy vo svojich správach uviedli, že z poskytnutého príspevku použili na mzdy pre asistentov učiteľa pre žiakov zo SZP 2 255 251 €. V štatistickom výkaze Škol (MŠVVaŠ SR) 1-04 zase školy vykazali, že tieto mzdy boli vyplatené pre 298,9 asistentov učiteľa.

Počet žiakov zo SZP v školskom roku 2015/2016 bol 57 207 žiakov a v školskom roku 2016/2017 bol 21 581 žiakov. Z uvedeného vyplýva, že medzi dvoma školskými rokmi prišlo k poklesu počtu žiakov o 35 626.

Počet žiakov zo SZP predstavuje v školskom roku 2016/2017 z celkového počtu žiakov v základných školách 4,87 %. V jednotlivých krajoch je zastúpenie počtu žiakov zo SZP na celkovom počte žiakov ZŠ nasledovné: Bratislavský kraj -0,10 %, Trnavský kraj -0,90 %, Trenčiansky kraj -0,42 %, Nitriansky kraj -1,97 %, Žilinský kraj -0,34 %, Banskobystrický kraj -6,97 %, Prešovský kraj -10,52 %, Košický kraj -11,03 %.

## **2.7. Vzdelávacie poukazy**

Na záujmové vzdelávanie prostredníctvom vzdelávacích poukazov boli v roku 2016 poskytnuté finančné prostriedky v sume 17 471 329 €, z toho zdroje na rok 2016 predstavovali sumu 17 320 532 €.

Hodnota vzdelávacieho poukazu, ako ročného príspevku štátu na záujmové vzdelávanie pre jedného žiaka školy, bola pre rok 2016 stanovená v sume 31,00 €, t. j. 3,10 € na mesiac.

Žiakom základných, stredných a špeciálnych škôl sa v školskom roku 2015/2016 vydalo 679 032 vzdelávacích poukazov. Žiaci odovzdali 564 516 vzdelávacích poukazov, t. j. 83,1 % z vydaných poukazov. Percento odovzdaných poukazov oproti školskému roku 2014/2015 sa znížilo o 0,5 %.

V školskom roku 2015/2016 sa 7 494 žiakov nezúčastnilo záujmového vzdelávania v stanovenom rozsahu najmenej 60 hodín. Ide o 1,3 % žiakov z celkového počtu žiakov, ktorí odovzdali vzdelávací poukaz. V porovnaní so školským rokom 2014/2015 sa tento ukazovateľ znížil o 0,1 %.

Najväčší objem finančných prostriedkov poskytnutých na záujmové vzdelávania bol zo zdrojov roku 2016 poskytnutý obciam (10 711 876 €) a VÚC (4 053 739 €).

## **2.8. Príspevok na výchovu a vzdelávanie 5-ročných detí MŠ**

Príspevok na výchovu a vzdelávanie predstavoval celkom 9 111 379 €, z toho presun z roku 2015 bol 220 922 € a finančné prostriedky poskytnuté v roku 2016 predstavovali sumu 8 890 457 €.

Finančné prostriedky boli poskytnuté na výchovu a vzdelávanie detí materských škôl, ktoré majú jeden rok pred plnením povinnej školskej dochádzky (5-ročné deti). Počet 5 ročných detí k 15.9.2016 bol 54 513 a oproti predchádzajúcemu roku došlo k poklesu počtu týchto detí o -87.

V roku 2016 bolo z celkového príspevku 9 111 379 € čerpaných 8 927 346 €. Z použitých finančných prostriedkov boli dofinancované osobné náklady (30,45%) a prevádzkové náklady (69,55 %).

## **2.9. Odchodné**

Celková výška poskytnutých finančných prostriedkov v roku 2016 predstavuje sumu 3 164 136 €, z toho presun z roku 2015 bol 6 484 € a zdroje poskytnuté v roku 2016 boli 3 157 652 €.

Finančné prostriedky na odchodné boli v roku 2016 poskytnuté 1 833 zamestnancom, vo výške najviac dvojnásobku priemerného mesačného zárobku. Počet zamestnancov, ktorým bolo poskytnuté odchodné v roku 2016 poklesol o 0,54 % oproti predchádzajúcemu roku.

### **2.10. Vakcíny**

V roku 2016 boli pre 23 pedagogických a odborných zamestnancov poskytnuté finančné prostriedky na vakcíny proti chrípke a proti hepatitíde typu A a B v celkovej sume 771 €.

### **2.11. Príspevok na učebnice**

V RK MŠVVaŠ SR sa od 1. januára 2015 rozpočtujú aj finančné prostriedky na zakúpenie schválených učebníc, učebných textov, pracovných zošitov a odporúčaných učebníc (ďalej len „príspevok na učebnice“). Príspevok na učebnice je účelovo určený na nákup učebníc uvedených v zozname zverejnenom na Edičnom portáli MŠVVaŠ SR.

Príspevok na učebnice sa poskytuje ako nenormatívny finančný prostriedok, ktorého výška je súčinom počtu žiakov školy a výšky príspevku na učebnice na jedného žiaka.

V roku 2016 sa príspevok poskytol na učebnice prvouky pre druhý ročník ZŠ v slovenskom jazyku vo výške 3,3 € a v maďarskom jazyku vo výške 5,5 €. Príspevok sa ďalej poskytol na učebnice anglického jazyka vo výške 11 € pre žiakov 6. až 9. ročníka ZŠ a pre žiakov 1. až 4. ročníka gymnázií s osemročným vzdelávacím programom. Celková suma finančných prostriedkov poskytnutých školám formou príspevku na učebnice v roku 2016 bola 2 175 091 €.

### **2.12. Príspevok na lyžiarsky výcvik**

MŠVVaŠ SR od januára 2016 poskytuje zo svojej rozpočtovej kapitoly a z kapitoly MV SR školám finančné prostriedky vo forme príspevku na organizovanie lyžiarskeho alebo snoubordingového výcviku / kurzu. Príspevok bol v roku 2016 stanovený v sume 150 € na žiaka základnej školy 2. stupňa a taktiež 150 € na žiaka strednej školy.

Finančné prostriedky na uvedený príspevok boli pridelené v sume 14 264 250 € pre 95 095 žiakov. Z týchto prostriedkov bolo v roku 2016 vyčerpaných 10 700 975 € a na kurzoch sa zúčastnilo spolu 74 768 žiakov, z toho 41 274 žiakov základných škôl a 33 494 žiakov stredných škôl.

### **2.13. Príspevok na školu v prírode**

MŠVVaŠ SR od januára 2016 poskytuje z kapitoly MV SR školám finančné prostriedky vo forme príspevku na organizovanie školy v prírode. Príspevok bol v roku 2016 stanovený v sume 100 € na žiaka základnej školy 1. stupňa.

Objem finančných prostriedkov, ktoré boli pridelené na príspevok školy v prírode v roku 2016 bol v sume 5 915 000 € pre 59 150 žiakov. Z týchto prostriedkov bolo v roku 2016 vyčerpaných 5 068 627 € a školu v prírode zorganizovalo spolu 1 608 základných škôl, kde sa zúčastnilo spolu 51 295 žiakov.

### **Kapitálové výdavky**

Zriaďovatelia mali v roku 2016 k dispozícii kapitálové výdavky celkom v sume **22 168 195 €**, z toho zdroje poskytnuté v roku 2016 predstavovali 15 007 407 €.

Kapitálové výdavky boli poskytnuté na:

- a) *nákup strojov, prístrojov, zariadení, techniky, náradia a osobných automobilov, výstavbu, prístavbu, modernizáciu a rekonštrukciu školských objektov (§7 ods.10 zákona č. 597/2003 Z. z.) v sume 5 410 780 €, z toho na:*
- *nákup strojov, prístrojov, zariadení, techniky, náradia a osobných automobilov, výstavbu, prístavbu, modernizáciu a rekonštrukciu školských objektov [§7 ods. 10 písm. a) zákona č. 597/2003 Z. z.] v zriaďovateľskej pôsobnosti OÚ v sídle kraja v sume 1 050 005 €;*
  - *výstavbu, prístavbu, modernizáciu a rekonštrukciu školských objektov podľa počtu žiakov so SZP, počtu žiakov so zdravotným znevýhodnením a naliehavosti riešenia [§7 ods. 10 písm. b) zákona č. 597/2003 Z. z.] v zriaďovateľskej pôsobnosti obcí v sume 4 360 775 €. U obcí boli v roku 2016 finančné prostriedky v sume 200 000 € poskytnuté na rozšírenie vyučovacích kapacít na základných školách.*
- b) *riešenie havarijných situácií v sume 7 473 107 €, z toho zdroje poskytnuté v roku 2016 boli vo výške 3 677 405 €. V roku 2016 evidovalo MŠVVaŠ SR cca 600 požiadaviek na riešenie havarijných situácií škôl z kapitálových výdavkov v objeme cca 55 miliónov €. Požiadavky zriaďovateľov sa týkali najmä havarijných stavov striech, vykurovania a obvodových plášťov školských budov.*
- c) *rozvojové projekty v sume 9 284 308 €, z toho na Odstránenie stavebných bariér - „rovnosť príležitostí na vzdelávanie pre žiakov so zdravotným postihnutím 2016“ v sume 278 831 € a na rozvoj výchovy a vzdelávania žiakov v oblasti telesnej a športovej výchovy formou dostavby, rekonštrukcie alebo výstavby novej telocvične a na vybavenie telocvične 9 005 477 €.*

### **3.1. Porovnanie finančných prostriedkov poskytnutých zo ŠR v rokoch 2015 a 2016**

V tejto časti správy porovnáваме pridelené finančné prostriedky zo ŠR v roku 2016 s rokom 2015.

Na financovanie škôl a školských zariadení bolo v roku 2016 pridelených zo ŠR 1 547 837 966 €, čo je celkom o 78 632 367 € viac než v roku 2015, z toho na:

- bežné výdavky o 75 761 445 € viac,
- kapitálové výdavky o 2 870 922 € viac.

Podrobný prehľad o poskytnutých finančných prostriedkoch v rokoch 2015 a 2016 je spracovaný v tabuľke č. 3c. V tejto tabuľke rozdelenie normatívnych finančných prostriedkov na osobné náklady (riadok 4) a prevádzku (riadok 5) predstavuje skutočné rozdelenie normatívnych finančných prostriedkov podľa jednotlivých zriaďovateľov.

## Štruktúra zdrojov financovania zo ŠR v roku 2016

Tabuľka č. 3a (v €)

Číslo r.	UKAZOVATEL	Presun z roku 2015	Zdroje rok 2016	Zdroje celkom
a	b	1	2	3 = 1 + 2
<b>1</b>	<b>Prostriedky zo štátneho rozpočtu - súčet r. 2 a 20</b>	<b>22 093 816</b>	<b>1 547 837 966</b>	<b>1 569 931 782</b>
2	Bežné výdavky spolu - súčet r. 3 a 6	14 933 028	1 532 830 559	1 547 763 587
3	normatívne - súčet r. 4 až 5	10 326 188	1 444 259 555	1 454 585 743
4	mzdy a poistné	0	1 230 654 829	1 230 654 829
5	prevádzka	10 326 188	213 604 726	223 930 914
6	nenormatívne - súčet r.7 až 19	4 606 840	88 571 004	93 177 844
7	odchodné [§7 ods. 15 písm. a) zákona*]	6 484	3 157 652	3 164 136
8	na dopravu žiakov [§4a ods. 2 písm. a) zákona*]	586 557	6 965 654	7 552 211
9	na asistentov učiteľa pre žiakov so zdravotným znevýhodnením alebo s nadaním [§4a ods. 2 písm. b) zákona*]	0	14 600 633	14 600 633
10	za mimoriadne výsledky žiakov (§4b zákona*)	3 121	486 000	489 121
11	riešenie havarijných situácií (§4c zákona*)	3 590 800	12 858 341	16 449 141
12	rozvojové projekty (§4d zákona*)	0	1 421 376	1 421 376
13	vzdelávacie poukazy (§7 ods. 8 zákona*)	150 797	17 320 532	17 471 329
14	príspevok na výchovu a vzdelávanie (§6 b zákona*)	220 922	8 890 457	9 111 379
15	sociálne znevýhodnené prostredie (§4 e zákona*)	48 159	4 924 895	4 973 054
16	vakcíny [§7 ods. 15 písm. b) zákona*]	0	771	771
17	príspevok na učebnice (§7 ods.18 zákona*)	0	2 175 091	2 175 091
18	príspevok na kurz pohybových aktivít v prírode (§7 ods.19 zákona*)	0	10 700 975	10 700 975
19	príspevok na školu v prírode (§7 ods.19 zákona*)	0	5 068 627	5 068 627
20	Kapitálové výdavky - súčet r.21 až 23	7 160 788	15 007 407	22 168 195
21	nákup strojov, prístrojov, zariadení, techniky, náradia a osobných automobilov, výstavba, prístavba, modernizácia a rekonštrukcia školských objektov (§ 7 ods. 10 zákona*)	3 358 400	2 052 380	5 410 780
22	riešenie havarijných situácií (§4c zákona*)	3 795 702	3 677 405	7 473 107
23	rozvojové projekty (§4d zákona*)	6 686	9 277 622	9 284 308

\*Zákon č. 597/2003 Z. z. v znení neskorších predpisov.  
Zdroj: Výkaz k SoH 2016

## Finančné prostriedky zo ŠR – podľa typu zriaďovateľov

Tabuľka č. 3b (v €)

Finančné prostriedky zo ŠR - presun z roku 2015 + poskytnuté v roku 2016								
Číslo r.	UKAZOVATEĽ	Typ zriaďovateľa					Spolu	%
		K	V	O	C	S		
a	b	1	2	3	4	5	6=1+2+3+4+5	7
1	Bežné výdavky spolu - súčet r. 2 a 5	<b>188 906 663</b>	<b>413 024 036</b>	<b>795 358 864</b>	<b>83 774 184</b>	<b>66 699 840</b>	<b>1 547 763 587</b>	98,59
2	normatívne - súčet r. 3 až 4	<b>180 019 557</b>	<b>402 250 350</b>	<b>730 487 714</b>	<b>77 432 453</b>	<b>64 395 669</b>	<b>1 454 585 743</b>	92,66
3	mzdy a poistné	155 802 180	340 547 421	614 835 370	66 811 465	52 658 393	<b>1 230 654 829</b>	78,39
4	prevádzka	24 217 377	61 702 929	115 652 344	10 620 988	11 737 276	<b>223 930 914</b>	14,27
5	nenormatívne - súčet r.6 až 20	<b>8 887 106</b>	<b>10 773 686</b>	<b>64 871 150</b>	<b>6 341 731</b>	<b>2 304 171</b>	<b>93 177 844</b>	5,93
6	odchodné [§7 ods. 15 písm. a) zákona*]	336 823	1 033 803	1 594 004	119 062	80 444	<b>3 164 136</b>	0,20
7	na dopravu žiakov [§4a ods. 2 písm. a) zákona*]	424 315	18 971	6 612 570	496 355	0	<b>7 552 211</b>	0,48
8	na asistentov učiteľa pre žiakov so zdravotným znevýhodnením alebo s nadaním [§4a ods. 2 písm. b) zákona*]	4 280 086	152 747	8 708 954	1 085 629	373 217	<b>14 600 633</b>	0,93
11	za mimoriadne výsledky žiakov (§4b zákona*)	47 000	292 200	99 121	32 800	18 000	<b>489 121</b>	0,03
12	riešenie havarijných situácií (§4c zákona*)	1 986 733	1 161 433	11 314 686	1 986 289	0	<b>16 449 141</b>	1,05
13	rozvojové projekty (§4d zákona*)	131 012	380 051	879 814	12 249	18 250	<b>1 421 376</b>	0,09
14	vzdelávacie poukazy (§7 ods. 8 zákona*)	649 261	4 084 148	10 804 562	998 373	934 985	<b>17 471 329</b>	1,11
15	príspevok na výchovu a vzdelávanie (§6 b zákona*)	73 515	0	8 581 597	240 935	215 332	<b>9 111 379</b>	0,58
16	sociálne znevýhodnené prostredie (§4 e zákona*)	469 991	2 652	4 362 525	110 393	27 493	<b>4 973 054</b>	0,32
17	vakcíny [§7 ods. 15 písm. b) zákona*]	108	0	663	0	0	<b>771</b>	0,00
18	príspevok na učebnice (§7 ods.18 zákona*)	23 018	83 108	1 908 174	133 672	27 119	<b>2 175 091</b>	0,14
19	príspevok na kurz pohybových aktivít v prírode (§7 ods.19 zákona*)	392 100	3 564 573	5 424 083	828 238	491 981	<b>10 700 975</b>	0,68
20	príspevok na školu v prírode (§7 ods.19 zákona*)	73 144	0	4 580 397	297 736	117 350	<b>5 068 627</b>	0,32
21	Kapitálové výdavky - súčet r.22 až 24	<b>1 785 385</b>	<b>1 179 303</b>	<b>19 069 952</b>	<b>133 555</b>	<b>0</b>	<b>22 168 195</b>	1,41
22	nákup strojov, prístrojov, zariadení, techniky, náradia a osobných automobilov, výstavba, prístavba, modernizácia a rekonštrukcia školských objektov (§ 7 ods. 10 zákona*)	1 050 005	0	4 360 775	0	0	<b>5 410 780</b>	0,34
23	riešenie havarijných situácií (§4c zákona*)	601 020	188 544	6 563 988	119 555	0	<b>7 473 107</b>	0,48
24	rozvojové projekty (§4d zákona*)	134 360	990 759	8 145 189	14 000	0	<b>9 284 308</b>	0,59
25	FP poskytnuté v roku 2016 zo ŠR spolu - súčet r. 1 + 21	<b>190 692 048</b>	<b>414 203 339</b>	<b>814 428 816</b>	<b>83 907 739</b>	<b>66 699 840</b>	<b>1 569 931 782</b>	100,00

\*Zákon č. 597/2003 Z. z. v znení neskorších predpisov.

Zdroj: Výkaz k SoH 2016

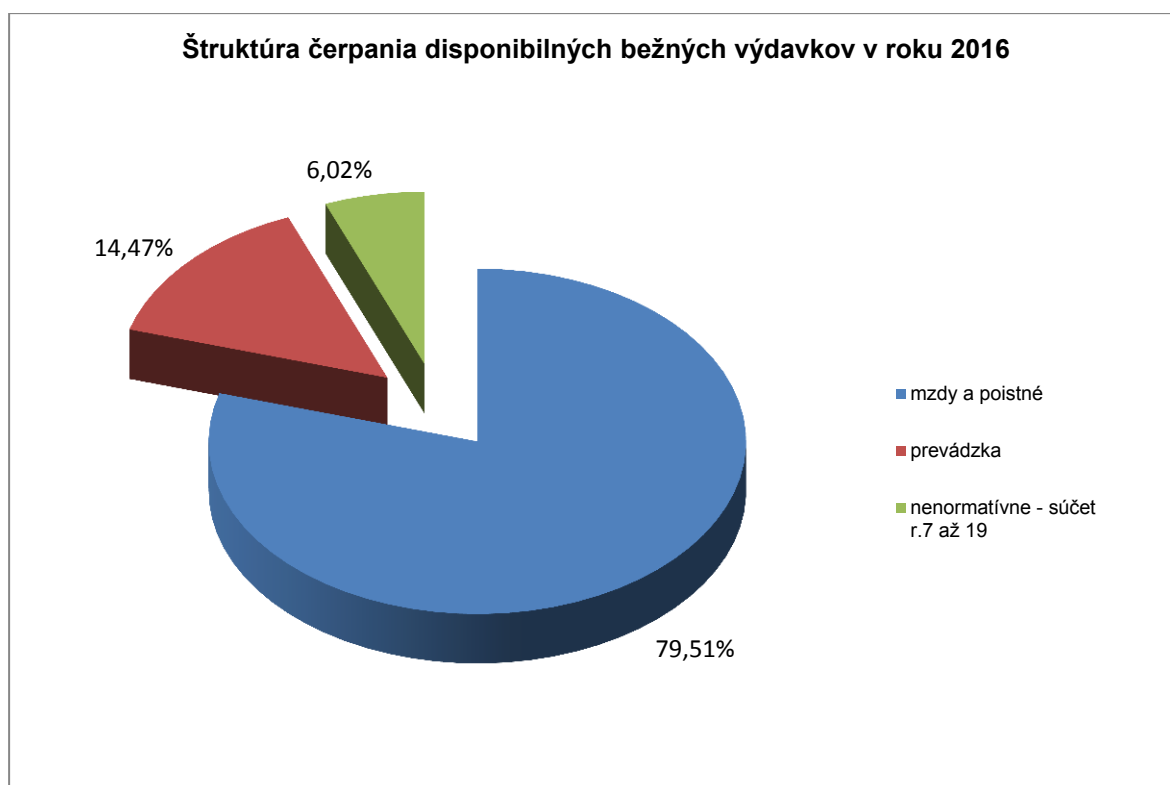
**Porovnanie poskytnutých finančných prostriedkov zo ŠR  
v rokoch 2015 a 2016 (bez presunutých finančných prostriedkov z roku 2015)**

Tabuľka č. 3c (v €)

Číslo r.	UKAZOVATEĽ	ŠR (rok 2015)	ŠR (rok 2016)	Rozdiel	%
a	b	1	2	3 = 2 - 1	4 = (2/1)*100
1	Prostriedky zo štátneho rozpočtu - súčet r. 2 a 20	<b>1 469 205 599</b>	<b>1 547 837 966</b>	<b>78 632 367</b>	<b>105,35</b>
2	Bežné výdavky spolu - súčet r. 3 a 6	<b>1 457 069 114</b>	<b>1 532 830 559</b>	<b>75 761 445</b>	<b>105,20</b>
3	normatívne - súčet r. 4 až 5	<b>1 386 806 072</b>	<b>1 444 259 555</b>	<b>57 453 483</b>	<b>104,14</b>
4	mzdy a poistné	1 171 134 763	1 230 654 829	<b>59 520 066</b>	105,08
5	prevádzka	215 671 309	213 604 726	<b>-2 066 583</b>	99,04
6	nenormatívne - súčet r.7 až 19	<b>70 263 042</b>	<b>88 571 004</b>	<b>18 307 962</b>	<b>126,06</b>
7	odchodné [§7 ods. 15 písm. a) zákona*]	3 066 162	3 157 652	<b>91 490</b>	102,98
8	na dopravu žiakov [§4a ods. 2 písm. a) zákona*]	7 059 562	6 965 654	<b>-93 908</b>	98,67
9	na asistentov učiteľa pre žiakov so zdravotným znevýhodnením alebo s nadaním [§4a ods. 2 písm. b) zákona*]	13 504 364	14 600 633	<b>1 096 269</b>	108,12
10	za mimoriadne výsledky žiakov (§4b zákona*)	483 040	486 000	<b>2 960</b>	100,61
11	riešenie havarijných situácií (§4c zákona*)	11 843 477	12 858 341	<b>1 014 864</b>	108,57
12	rozvojové projekty (§4d zákona*)	516 999	1 421 376	<b>904 377</b>	274,93
13	vzdelávacie poukazy (§7 ods. 8 zákona*)	16 905 189	17 320 532	<b>415 343</b>	102,46
14	príspevok na výchovu a vzdelávanie (§6 b zákona*)	8 817 654	8 890 457	<b>72 803</b>	100,83
15	sociálne znevýhodnené prostredie (§4 e zákona*)	6 486 659	4 924 895	<b>-1 561 764</b>	75,92
16	vakcíny [§7 ods. 15 písm. b) zákona*]	1 327	771	<b>-556</b>	58,10
17	príspevok na učebnice (§7 ods.18 zákona*)	1 578 609	2 175 091	<b>596 482</b>	137,79
18	príspevok na kurz pohybových aktivít v prírode (§7 ods.19 zákona*)	0	10 700 975	<b>10 700 975</b>	-
19	príspevok na školu v prírode (§7 ods.19 zákona*)	0	5 068 627	<b>5 068 627</b>	-
20	Kapitálové výdavky - súčet r.21 až 23	<b>12 136 485</b>	<b>15 007 407</b>	<b>2 870 922</b>	<b>123,66</b>
21	nákup strojov, prístrojov, zariadení, techniky, náradia a osobných automobilov, výstavba, prístavba, modernizácia a rekonštrukcia školských objektov (§ 7 ods. 10 zákona*)	4 215 908	2 052 380	<b>-2 163 528</b>	48,68
22	riešenie havarijných situácií (§4c zákona*)	7 622 781	3 677 405	<b>-3 945 376</b>	48,24
23	rozvojové projekty (§4d zákona*)	297 796	9 277 622	<b>8 979 826</b>	3115,43

\*Zákon č. 597/2003 Z. z. v znení neskorších predpisov.  
Zdroj: Výkaz k SoH 2016





Zdroj: Výkaz k SoH 2016



Zdroj: Výkaz k SoH 2016

## 4. Prehľad o čerpaní finančných prostriedkov z jednotlivých zdrojov financovania

V tejto kapitole je uvedený sumárny prehľad čerpania finančných prostriedkov z jednotlivých zdrojov financovania v roku 2016 (pozri tabuľka č. 4).

Z celkových disponibilných zdrojov, ktoré malo k dispozícii regionálne školstvo v roku 2016, sa podľa údajov uvedených jednotlivými zriaďovateľmi vyčerpalo 1 620 159 220 € (97,62 %). Nevyčerpané finančné prostriedky predstavujú spolu 39 563 195 € (2,38 %), z toho 39 085 546 € (2,35 %) bolo presunutých do roku 2017 a zo štátneho rozpočtu sa celkom nevyčerpalo 477 649 € (0,03 %).

### Vyčerpané finančné prostriedky

V roku 2016 sa finančné prostriedky vyčerpali spolu v sume **1 620 159 220 €** v nasledovnej štruktúre:

- zo štátneho rozpočtu **1 542 949 751 €**,
- z ostatných zdrojov **77 209 469 €**.

Štruktúru vyčerpaných finančných prostriedkov znázorňujú grafy č. 5a, 5b.

### Presun finančných prostriedkov do roku 2016

Z dôvodu efektívneho a hospodárneho využívania finančných prostriedkov využili školy a školské zariadenia ustanovenie § 8 ods. 5 zákona č. 523/2004 Z. z. o rozpočtových pravidlách verejnej správy a o zmene a doplnení niektorých zákonov v znení neskorších predpisov, ktoré im v roku 2016 dovoľovalo za predpokladu splnenia zákonných podmienok presunúť finančné prostriedky poskytnuté zo ŠR do nasledujúceho rozpočtového roka. Najčastejším spôsobom použitia presunutých finančných prostriedkov je úhrada faktúr za zvýšené množstvo spotrebovanej energie a plynu v prvom štvrtroku nasledujúceho kalendárneho roka. Ako vyplýva z prehľadu, do roku 2017 bolo podľa podkladov škôl celkom presunutých **39 085 546 €**.

Z finančných prostriedkov, ktoré školy dostali zo ŠR bolo do roku 2017 presunutých **26 506 378 €**. Vo väčšine prípadov išlo o presun finančných prostriedkov, ktoré školy chceli použiť začiatkom roka 2017 na riešenie drobnej údržby, opráv, revízií, na úhradu nedoplatkov z vyúčtovacích faktúr za energie, prípadne úhrady dopravného, odchodného a dofinancovanie záujmového vzdelávania zo vzdelávacích poukazov a ktoré nebolo možné z časových dôvodov použiť na určený účel do konca kalendárneho roka.

**Z mimorozpočtových zdrojov**, ktoré neboli použité v roku 2016, bolo do roku 2017 presunutých **12 579 168 €**. Najvyšší objem presúvaných finančných prostriedkov vykazujú iné zdroje (5 385 278 €) a príspevky od rodičov, žiakov, alebo inej osoby, ktorá má voči žiakovi vyživovaciu povinnosť na čiastočnú úhradu nákladov na výchovu a vzdelávanie (3 789 146 €). Iné zdroje vykazovali predovšetkým školy s príspevkovou formou hospodárenia v zriaďovateľskej pôsobnosti VÚC ako vlastné zdroje (5 331 981 €). Príspevky od rodičov, žiakov alebo inej osoby, ktorá má voči žiakovi vyživovaciu povinnosť na čiastočnú úhradu nákladov na výchovu a vzdelávanie (školné) presúvali do roku 2017 súkromní zriaďovatelia (3 603 613 €) a cirkevní zriaďovatelia (185 533 €).

### **Nevyčerpané finančné prostriedky**

Podľa zozbieraných údajov od jednotlivých zriaďovateľov bolo v roku 2016 nevyčerpaných spolu **477 649 €**, čo je **0,03 %** z celkových zdrojov. Z toho:

- zo štátneho rozpočtu 475 653 €,
- z ostatných mimorozpočtových zdrojov 1 996 €.

Najvyšší podiel finančných prostriedkov nevyčerpaných zo ŠR vykázali obce (441 877 €), ktoré vrátili do ŠR z bežných výdavkov 329 228 € a z kapitálových výdavkov 112 649 €. Z bežných výdavkov neboli vyčerpané v plnej výške najmä finančné prostriedky pridelené na dopravné (vrátene 82 312 €) a riešenie havarijných situácií (vrátene 149 956 €). Z kapitálových výdavkov samotná obec Kuková vrátila do ŠR 90 000 €, ktoré boli pridelené na rekonštrukciu strechy ZŠ, obec použila na rekonštrukciu finančné prostriedky z iných zdrojov (z Environmentálneho fondu).

Na základe analýz, ktoré vyplynuli zo súhrnných správ o hospodárení, príčiny nedočerpania finančných prostriedkov boli viaceré. Napríklad OÚ v sídle kraja vykázali v nevyčerpaných prostriedkoch zo štátneho rozpočtu nielen finančné prostriedky vrátene od škôl vo svojej zriaďovateľskej pôsobnosti, ale aj prostriedky, ktoré im vrátili ostatní zriaďovatelia, keďže ich z časových dôvodov nestihli do konca kalendárneho roka vyčerpať. Finančné prostriedky na dopravné neboli vyčerpané v plnej výške z dôvodu vymeškaných vyučovacích hodín u žiakov v mesiaci december 2016 (zvýšená chorobnosť) a školy nevyužili možnosť ich presunu do roku 2017. Ďalším faktorom, ktorý ovplyvnil výšku vratiek do ŠR bola skutočnosť, že presunuté finančné prostriedky z roku 2015 do roku 2016 školy nevyčerпали do 31.3.2016 a v zmysle zákona č. 523/2004 o rozpočtových pravidlách verejnej správy a o zmene a doplnení niektorých zákonov ich museli vrátiť do ŠR.

# Prehľad o čerpaní finančných prostriedkov z jednotlivých zdrojov financovania podľa zriaďovateľov

Tabuľka č. 4 (v €)

r.	UKAZOVATEĽ	Zriaďovateľ	Presun z roku 2015	Zdroje rok 2016	Zdroje celkom	ČERPANIE	%	Presun do roku 2017	%	Nevyčerpané zo štátneho rozpočtu	%
a	b	c	1	2	3	4	5	6	7	8	9
1	Prostriedky zo ŠR spolu	<b>Spolu</b>	<b>22 093 816</b>	<b>1 547 837 966</b>	<b>1 569 931 782</b>	<b>1 542 949 751</b>	<b>98,28</b>	<b>26 506 378</b>	<b>1,69</b>	<b>475 653</b>	<b>0,03</b>
		<b>K</b>	38 956	190 653 092	<b>190 692 048</b>	<b>190 580 011</b>	99,94	109 423	0,06	2 614	0,00
		<b>V</b>	2 389 178	411 814 161	<b>414 203 339</b>	<b>410 737 476</b>	99,17	3 450 617	0,83	15 246	0,00
		<b>O</b>	18 351 855	796 076 961	<b>814 428 816</b>	<b>793 133 318</b>	97,39	20 853 621	2,56	441 877	0,05
		<b>C</b>	1 135 714	82 772 025	<b>83 907 739</b>	<b>81 957 422</b>	97,68	1 941 251	2,31	9 066	0,01
		<b>S</b>	178 113	66 521 727	<b>66 699 840</b>	<b>66 541 524</b>	99,76	151 466	0,23	6 850	0,01
2	Prostriedky z rozpočtov obcí a prostriedky z rozpočtov VÚC / od zriaďovateľov cirkevných a súkromných škôl	<b>Spolu</b>	<b>50 100</b>	<b>31 440 117</b>	<b>31 490 217</b>	<b>31 390 539</b>	<b>99,68</b>	<b>99 678</b>	<b>0,32</b>	<b>0</b>	<b>0,00</b>
		<b>K</b>	0	4 388	<b>4 388</b>	<b>4 388</b>	100,00	0	0,00	0	0,00
		<b>V</b>	13 084	20 103 822	<b>20 116 906</b>	<b>20 091 981</b>	99,88	24 925	0,12	0	0,00
		<b>O</b>	2 256	6 794 093	<b>6 796 349</b>	<b>6 746 316</b>	99,26	50 033	0,74	0	0,00
		<b>C</b>	6 197	903 796	<b>909 993</b>	<b>909 339</b>	99,93	654	0,07	0	0,00
		<b>S</b>	28 563	3 634 018	<b>3 662 581</b>	<b>3 638 515</b>	99,34	24 066	0,66	0	0,00
3	Prostriedky od iných fyzických a právnických osôb za prenájom priestorov a zariadenia škôl alebo školských zariadení v čase, keď sa nevyužívajú na výchovno-vzdelávací proces	<b>Spolu</b>	<b>895 388</b>	<b>6 513 585</b>	<b>7 408 973</b>	<b>6 527 858</b>	<b>88,11</b>	<b>879 660</b>	<b>11,87</b>	<b>1 455</b>	<b>0,02</b>
		<b>K</b>	0	74 208	<b>74 208</b>	<b>72 753</b>	98,04	0	0,00	1 455	1,96
		<b>V</b>	789 824	3 022 356	<b>3 812 180</b>	<b>2 984 690</b>	78,29	827 490	21,71	0	0,00
		<b>O</b>	62 548	2 936 823	<b>2 999 371</b>	<b>2 976 415</b>	99,23	22 956	0,77	0	0,00
		<b>C</b>	33 891	240 686	<b>274 577</b>	<b>249 883</b>	91,01	24 694	8,99	0	0,00
		<b>S</b>	9 125	239 512	<b>248 637</b>	<b>244 117</b>	98,18	4 520	1,82	0	0,00
4	Zisk z podnikateľskej činnosti	<b>Spolu</b>	<b>1 621 484</b>	<b>689 993</b>	<b>2 311 477</b>	<b>575 285</b>	<b>24,89</b>	<b>1 736 192</b>	<b>75,11</b>	<b>0</b>	<b>0,00</b>
		<b>K</b>	0	2 545	<b>2 545</b>	<b>2 545</b>	100,00	0	0,00	0	0,00
		<b>V</b>	1 589 402	658 680	<b>2 248 082</b>	<b>547 778</b>	24,37	1 700 304	75,63	0	0,00
		<b>O</b>	0	7 007	<b>7 007</b>	<b>7 007</b>	100,00	0	0,00	0	0,00
		<b>C</b>	1 276	4 570	<b>5 846</b>	<b>4 879</b>	83,46	967	16,54	0	0,00
		<b>S</b>	30 806	17 191	<b>47 997</b>	<b>13 076</b>	27,24	34 921	72,76	0	0,00
5	Príspevky od žiakov, rodičov alebo inej osoby, ktorá má voči žiakovi vyživovaciu povinnosť, na čiastočnú úhradu nákladov spojených s hmotnou starostlivosťou v školách a v školských zariadeniach	<b>Spolu</b>	<b>133</b>	<b>1 067 641</b>	<b>1 067 774</b>	<b>1 063 087</b>	<b>99,56</b>	<b>4 181</b>	<b>0,39</b>	<b>506</b>	<b>0,05</b>
		<b>K</b>	133	1 067 641	<b>1 067 774</b>	<b>1 063 087</b>	99,56	4 181	0,39	506	0,05
		<b>V</b>	0	0	<b>0</b>	<b>0</b>	0,00	0	0,00	0	0,00
		<b>O</b>	0	0	<b>0</b>	<b>0</b>	0,00	0	0,00	0	0,00
		<b>C</b>	0	0	<b>0</b>	<b>0</b>	0,00	0	0,00	0	0,00
		<b>S</b>	0	0	<b>0</b>	<b>0</b>	0,00	0	0,00	0	0,00
6	Vo vybraných školských zariadeniach príspevky od žiakov, rodičov alebo inej osoby, ktorá má voči žiakovi vyživovaciu povinnosť, na čiastočnú úhradu nákladov na výchovu a vzdelávanie	<b>Spolu</b>	<b>3 402 219</b>	<b>15 052 636</b>	<b>18 454 855</b>	<b>14 665 674</b>	<b>79,47</b>	<b>3 789 146</b>	<b>20,53</b>	<b>35</b>	<b>0,00</b>
		<b>K</b>	170	197 548	<b>197 718</b>	<b>197 683</b>	99,98	0	0,00	35	0,02
		<b>V</b>	0	0	<b>0</b>	<b>0</b>	0,00	0	0,00	0	0,00
		<b>O</b>	0	0	<b>0</b>	<b>0</b>	0,00	0	0,00	0	0,00
		<b>C</b>	353 097	1 308 638	<b>1 661 735</b>	<b>1 476 202</b>	88,83	185 533	11,17	0	0,00
		<b>S</b>	3 048 952	13 546 450	<b>16 595 402</b>	<b>12 991 789</b>	78,29	3 603 613	21,71	0	0,00
7	Príspevky a dary	<b>Spolu</b>	<b>678 594</b>	<b>4 899 028</b>	<b>5 577 622</b>	<b>4 920 483</b>	<b>88,22</b>	<b>657 139</b>	<b>11,78</b>	<b>0</b>	<b>0,00</b>
		<b>K</b>	47 915	423 099	<b>471 014</b>	<b>421 883</b>	89,57	49 131	10,43	0	0,00
		<b>V</b>	169 068	698 851	<b>867 919</b>	<b>775 297</b>	89,33	92 622	10,67	0	0,00
		<b>O</b>	122 204	919 658	<b>1 041 862</b>	<b>923 537</b>	88,64	118 325	11,36	0	0,00
		<b>C</b>	183 884	1 988 027	<b>2 171 911</b>	<b>1 952 197</b>	89,88	219 714	10,12	0	0,00
		<b>S</b>	155 523	869 393	<b>1 024 916</b>	<b>847 569</b>	82,70	177 347	17,30	0	0,00
8	Iné zdroje podľa osobitného predpisu	<b>Spolu</b>	<b>5 294 262</b>	<b>17 876 821</b>	<b>23 171 083</b>	<b>17 785 805</b>	<b>76,76</b>	<b>5 385 278</b>	<b>23,24</b>	<b>0</b>	<b>0,00</b>
		<b>K</b>	10 013	81 928	<b>91 941</b>	<b>49 131</b>	53,44	42 810	46,56	0	0,00
		<b>V</b>	5 262 215	16 247 422	<b>21 509 637</b>	<b>16 177 656</b>	75,21	5 331 981	24,79	0	0,00
		<b>O</b>	9 070	497 971	<b>507 041</b>	<b>506 366</b>	99,87	675	0,13	0	0,00
		<b>C</b>	5 245	711 176	<b>76 421</b>	<b>76 421</b>	100,00	0	0,00	0	0,00
		<b>S</b>	7 719	978 324	<b>986 043</b>	<b>976 231</b>	99,00	9 812	1,00	0	0,00
9	Príspevky od zamestnávateľov a zamestnávateľských zväzov	<b>Spolu</b>	<b>20 372</b>	<b>288 260</b>	<b>308 632</b>	<b>280 738</b>	<b>90,96</b>	<b>27 894</b>	<b>9,04</b>	<b>0</b>	<b>0,00</b>
		<b>K</b>	0	0	<b>0</b>	<b>0</b>	0,00	0	0,00	0	0,00
		<b>V</b>	2 467	101 645	<b>104 112</b>	<b>102 912</b>	98,85	1 200	1,15	0	0,00
		<b>O</b>	0	0	<b>0</b>	<b>0</b>	0,00	0	0,00	0	0,00
		<b>C</b>	0	6500	<b>6 500</b>	<b>6 500</b>	100,00	0	0,00	0	0,00
		<b>S</b>	17 905	180 115	<b>198 020</b>	<b>171 326</b>	86,52	26 694	13,48	0	0,00
10	Čerpanie finančných prostriedkov spolu - súčet r. 1 až 9		<b>34 056 368</b>	<b>1 625 666 047</b>	<b>1 659 722 415</b>	<b>1 620 159 220</b>	<b>97,62</b>	<b>39 085 546</b>	<b>2,35</b>	<b>477 649</b>	<b>0,03</b>

Zdroj: Výkaz k SoH 2016

## 5. Štruktúra vyčerpaných finančných prostriedkov

Školy a školské zariadenia čerpali v roku 2016 finančné prostriedky v celkovej sume 1 620 159 220 €, z toho:

- bežné výdavky 1 594 724 394 €,
- kapitálové výdavky 25 434 826 €.

Podrobný prehľad o vyčerpaných finančných prostriedkoch celkom a podľa jednotlivých zriaďovateľov je uvedený v tabuľkách č. 4 a 5. Štruktúru vyčerpaných finančných prostriedkov poskytnutých zo ŠR a z mimorozpočtových zdrojov uvádzajú grafy č. 5a a 5b.

### Prostriedky štátneho rozpočtu

Čerpanie finančných prostriedkov pridelených zo štátneho rozpočtu za rok 2016 bolo vykázané v sume 1 542 949 751 €, z toho:

- bežné výdavky 1 528 811 960 €,
- kapitálové výdavky vo výške 14 137 791 €.

Najvyššie percento čerpania finančných prostriedkov zo štátneho rozpočtu z bežných normatívnych a nenormatívnych výdavkov predstavujú výdavky na *osobné náklady* (82,49 %).

Čerpanie samotných normatívnych bežných výdavkov na osobné náklady bolo 85,18 %, čo v absolútnom vyjadrení predstavuje sumu 1 230 497 566 €. Skutočné čerpanie *mzdových nákladov* bolo o 7 485 172 € vyššie (+0,52 %) ako stanovený mzdový normatív na rok 2016 (84,66 %). Prečerpanie stanoveného mzdového normatívu vyplýva zo skutočnosti, že zriaďovatelia posilnili čerpanie osobných nákladov na úkor prevádzkových výdavkov.

Skutočné čerpanie *prevádzkových nákladov* bolo tak o 0,52 % nižšie, ako bol určený prevádzkový normatív (15,34 %). Podrobná analýza vyčerpaných finančných prostriedkov na osobné náklady je uvedená v samostatnej kapitole 6, analýza prevádzkových nákladov v samostatnej kapitole 7 a prehľad čerpania kapitálových výdavkov je v kapitole 8.

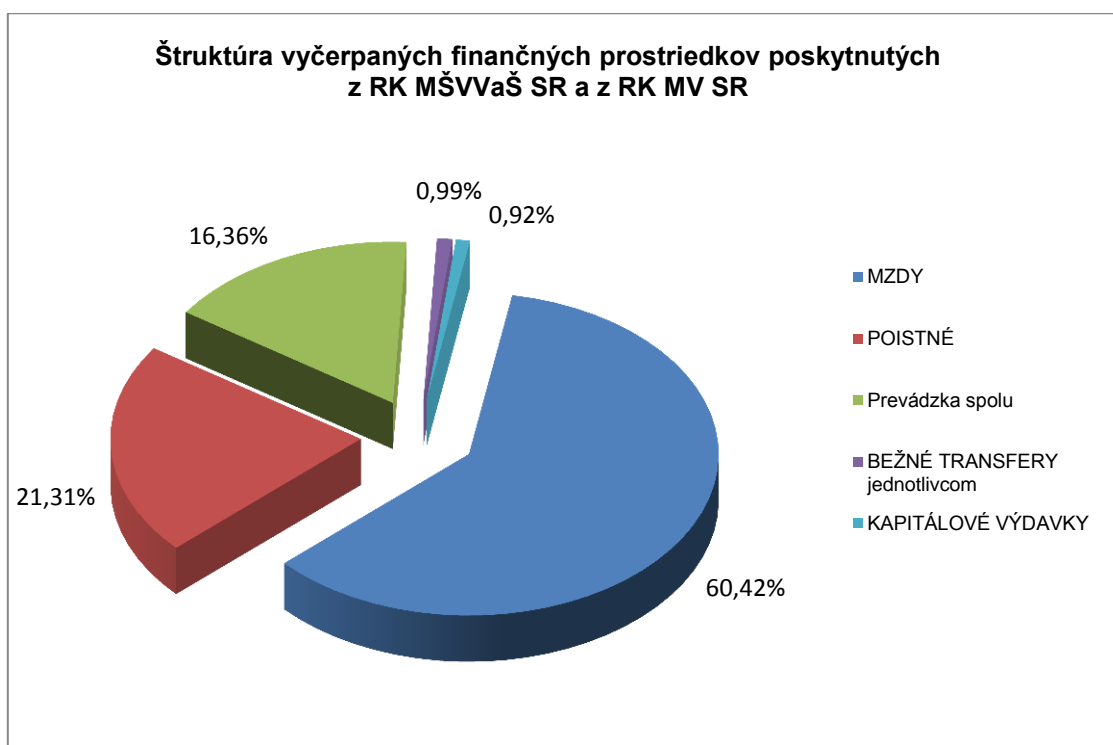
### Mimorozpočtové prostriedky

Z mimorozpočtových prostriedkov bolo celkom vyčerpaných 77 209 469 €, z toho na:

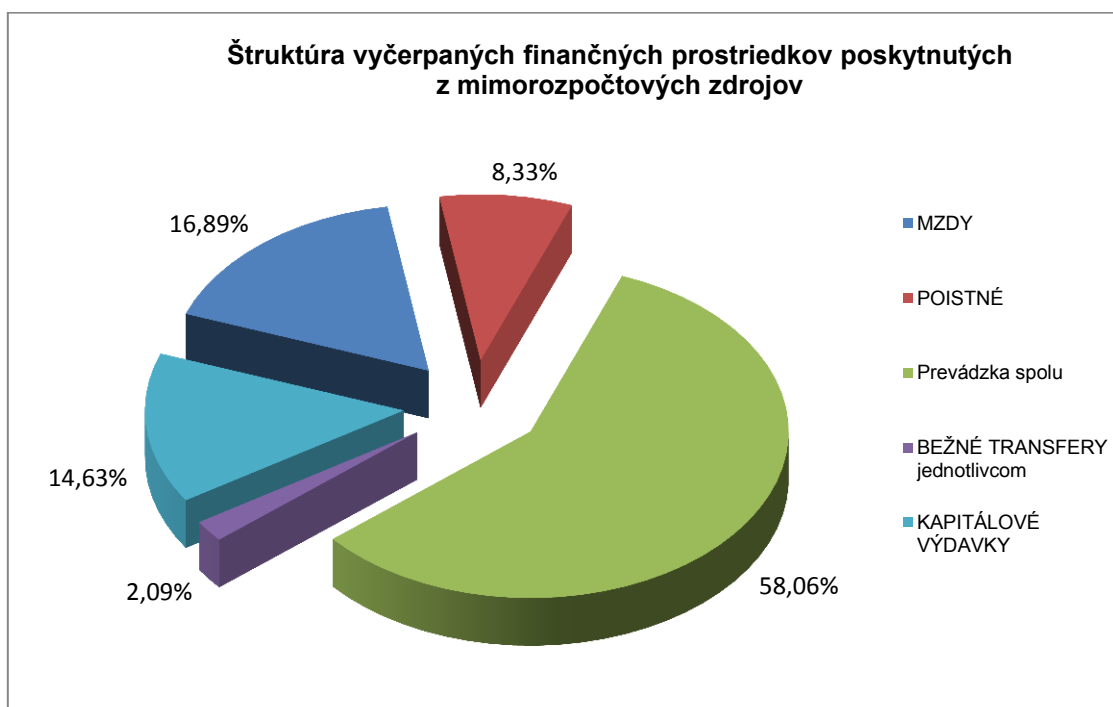
- bežné výdavky 65 912 434 €,
- kapitálové výdavky 11 297 035 €.

Z bežných výdavkov sa na osobné náklady použilo 19 471 199 €, na prevádzku a transfery 46 441 235 €.

Kapitálové výdavky boli použité v sume 11 297 035 €. Najvyšší objem mimorozpočtových prostriedkov na kapitálové výdavky poskytli VÚC v sume 9 675 154 € a obce 1 045 790 €.



Zdroj: Výkaz k SoH 2016



Zdroj: Výkaz k SoH 2016

## Štruktúra vyčerpaných finančných prostriedkov v roku 2016

Tabuľka č. 5 (v €)

r.	UKAZOVATEĽ	ČERPANIE Celkom BV+KV	z toho											
			BEŽNÉ VÝDAVKY spolu	v tom										KAPITÁLOVÉ VÝDAVKY
				MZDY	%	POISTNÉ	%	Osobné náklady spolu	%	Prevádzka spolu	%	BEŽNÉ TRANSFERY jednotlivcom	%	
a	b	1=2+13	2	3	4	5	6	7=3+5	8	9	10	11	12	13
1	Prostriedky zo ŠR spolu (§ 2 ods. 1 písm. a), § 2 ods. 2 písm. a) zákona*)	1 542 949 751	1 528 811 960	932 227 037	60,98	328 825 793	21,51	1 261 052 830	82,49	252 420 698	16,46	15 338 432	1,00	14 137 791
2	Prostriedky z rozpočtov obcí a prostriedky z rozpočtov VÚC / od zriaďovateľov cirkevných a súkromných škôl [§2 ods. 1 písm. b), §2 ods. 2 písm. d) zákona*]	31 390 539	21 075 096	5 533 072	26,26	2 055 141	9,75	7 588 213	36,01	13 301 229	63,11	185 654	0,88	10 315 443
3	Prostriedky od iných fyzických a právnických osôb za prenájom priestorov a zariadenia škôl alebo školských zariadení v čase, keď sa nevyužívajú na výchovno-vzdelávací proces [§2 ods. 1 písm. c), §2 ods. 2 písm. b) zákona*]	6 527 858	6 420 254	578 807	9,02	308 537	4,81	887 344	13,82	5 480 539	85,36	52 371	0,82	107 604
4	Zisk z podnikateľskej činnosti [§2 ods. 1 písm. d), §2 ods. 2 písm. c) zákona*]	575 285	575 285	96 989	16,86	31 495	5,47	128 484	22,33	446 458	77,61	343	0,06	0
5	Príspevky od žiakov, rodičov alebo inej osoby, ktorá má voči žiakovi vyživovaciu povinnosť, na čiastočnú úhradu nákladov spojených s hmotnou starostlivosťou v školách a v školských zariadeniach	1 063 087	1 063 087	40 727	3,83	3 449	0,33	44 176	4,16	1 018 911	95,84	0	0,00	0
6	Vo vybraných školských zariadeniach príspevky od žiakov, rodičov alebo inej osoby, ktorá má voči žiakovi vyživovaciu povinnosť, na čiastočnú úhradu nákladov na výchovu a vzdelávanie [§2 ods. 1 písm. e), §2 ods. 2 písm. e) zákona*]	14 665 674	14 209 979	3 598 372	25,32	2 377 518	16,73	5 975 890	42,05	8 174 199	57,52	59 890	0,42	455 695
7	Príspevky a dary [§2 ods. 1 písm. g) a ods. 2 písm. g) zákona*]	4 920 483	4 769 413	486 731	10,20	475 793	9,98	962 524	20,18	3 736 500	78,34	70 389	1,48	151 070
8	Iné zdroje podľa osobitného predpisu [§2 ods. 1 písm. h) a ods. 2 písm. h) zákona*]	17 785 805	17 521 432	2 635 845	15,04	1 157 450	6,61	3 793 295	21,65	12 566 924	71,72	1 161 213	6,63	264 373
9	Príspevky od zamestnávateľov a zamestnávateľských zväzov [§2 ods. 1 písm. f), ods. 2 písm. f) zákona*]	280 738	277 888	68 668	24,71	22 605	8,14	91 273	32,85	101 587	36,56	85 028	30,60	2 850
10	<b>Vyčerpané finančné prostriedky spolu - súčet r. 1 až 9</b>	<b>1 620 159 220</b>	<b>1 594 724 394</b>	<b>945 266 248</b>	<b>59,28</b>	<b>335 257 781</b>	<b>21,02</b>	<b>1 280 524 029</b>	<b>80,30</b>	<b>297 247 045</b>	<b>18,64</b>	<b>16 953 320</b>	<b>1,06</b>	<b>25 434 826</b>

\*Zákon č. 597/2003 Z. z. v znení neskorších predpisov.

Zdroj: Výkaz k SoH 2016

## 6. Finančné prostriedky použité zo štátneho rozpočtu na osobné náklady (mzdy a poistné)

Výkaz k správe o hospodárení za rok 2016 sledoval čerpanie osobných nákladov v zložení: tarifné platy, osobné príplatky, mimoriadne odmeny, ostatné zložky mzdy a odvody do poisťovních fondov. Čerpanie mzdových prostriedkov vykázali subjekty aj v štatistickom výkaze Škol (MŠVVaŠ SR) 1-04 za rok 2016

V tabuľkách sa nachádzajú údaje z oficiálneho štatistického výkazu Škol (MŠVVaŠ SR)1-04 za roky 2015 a 2016. Uvedené údaje sú bez mimorozpočtových zdrojov a bez prostriedkov štruktúrálnej fondov ES. Údaje za zamestnancov sú zaokrúhlené z databáz Centra vedecko-technických informácií na celé číslo prirodzene.

Grafy porovnávajú vývoj ukazovateľov priemerného evidenčného prepočítaného počtu zamestnancov a priemernej mzdy podľa jednotlivých zriaďovateľov v rokoch 2015 a 2016.

V roku 2016 bola dosiahnutá priemerná mzda na školách financovaných z rozpočtovej kapitoly MŠVVaŠ SR a MV SR celkom 974,10 €, z toho u pedagogických zamestnancov 1 087,30 €. V roku 2016 vzrástla priemerná mzda na školách v porovnaní s rokom 2015 celkom o 47,50 €, čo predstavuje nárast o 5,1%. U pedagogických zamestnancov vzrástla priemerná mzda na školách v porovnaní s rokom 2015 o 55,50 €, čo predstavuje nárast o 5,4%.

V roku 2016 bola dosiahnutá priemerná mzda v MŠ a školských zariadeniach v zriaďovateľskej pôsobnosti okresných úradov celkom 831,60 € z toho u pedagogických zamestnancov 942,20 €. V roku 2016 vzrástla priemerná mzda v MŠ a školských zariadeniach v zriaďovateľskej pôsobnosti okresných úradov v porovnaní s rokom 2015 celkom o 45,50 € čo predstavuje nárast o 5,8%. U pedagogických zamestnancov predstavuje nárast 53,80 €, čo predstavuje nárast 6,1%.

V roku 2016 klesol v školách priemerný evidenčný počet zamestnancov o 181 osôb, t.j. pokles o 0,2%, pričom pokles bol u zamestnancov v zriaďovateľskej pôsobnosti vyšších územných celkov, a to o 632 zamestnancov t.j. pokles o 2,8%. Najväčší nárast zamestnancov bol u škôl v zriaďovateľskej pôsobnosti súkromných zriaďovateľov o 228 zamestnancov, t.j. o 6,3%. V školských zariadeniach v zriaďovateľskej pôsobnosti okresných úradov bol nárast priemerného evidenčného počtu zamestnancov o 34 zamestnancov, t.j. nárast o 0,9%.



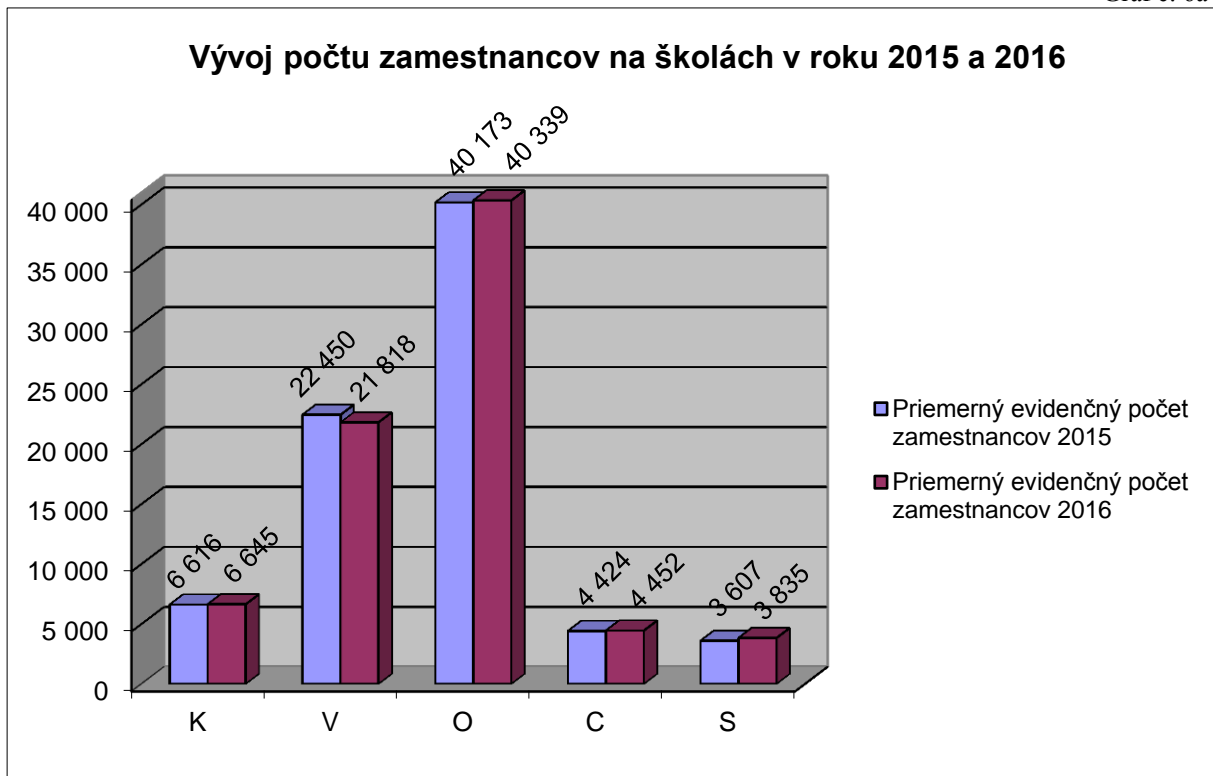
**Porovnanie vývoja zamestnancov a mzdových prostriedkov za roky 2015 a 2016  
financované z RK MŠ SR a RK MV SR**

ŠKOLY

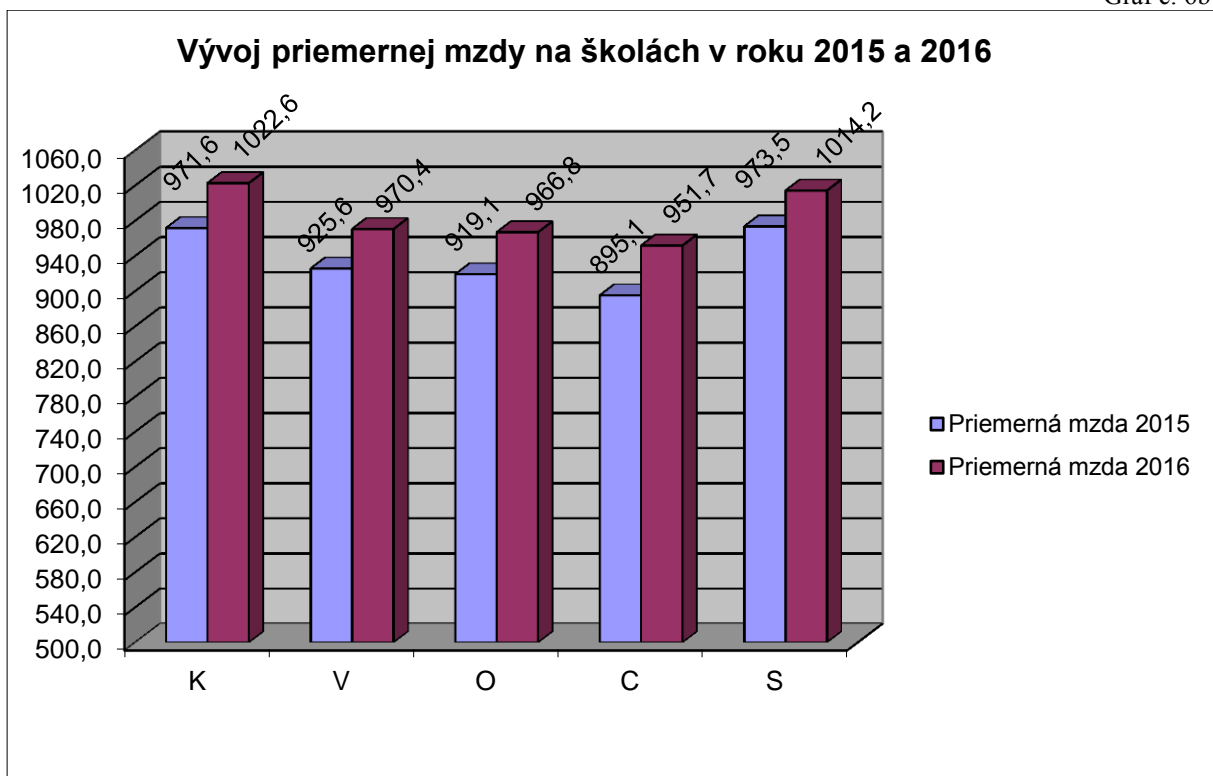
Tabuľka č. 6a

Ukazovateľ		SR celkom školy	z toho zriaďovateľ:				
			K	V	O	C	S
a	b	1	2	3	4	5	6
Rok 2015	Priemerný evidenčný počet zamestnancov (osoby)	77 270	6 616	22 450	40 173	4 424	3 607
	z toho: pedagogickí (osoby)	59 284	5 313	16 575	31 047	3 462	2 887
	Mzdové prostriedky celkom (€)	859 217 428	77 137 677	249 355 152	443 074 107	47 514 233	42 136 259
	z toho: pedagogickí (€)	734 042 920	67 392 319	207 105 241	382 977 761	40 742 189	35 825 410
	Priemerná mzda (€)	926,6	971,6	925,6	919,1	895,1	973,5
	z toho: pedagogickí (€)	1 031,8	1 056,9	1 041,2	1 028,0	980,8	1 034,0
Rok 2016	Priemerný evidenčný počet zamestnancov (osoby)	77 089	6 645	21 818	40 339	4 452	3 835
	z toho: pedagogickí (osoby)	59 182	5 331	16 071	31 237	3 493	3 051
	Mzdové prostriedky celkom (€)	901 116 296	81 538 079	254 068 447	467 995 137	50 839 811	46 674 822
	z toho: pedagogickí (€)	772 179 539	71 432 243	211 144 916	406 157 724	43 825 111	39 619 545
	Priemerná mzda (€)	974,1	1 022,6	970,4	966,8	951,7	1 014,2
	z toho: pedagogickí (€)	1 087,3	1 116,7	1 094,9	1 083,5	1 045,7	1 082,3
Rozdiel (2016-2015)	Priemerný evidenčný počet zamestnancov (osoby)	-181	28	-632	166	28	228
	z toho: pedagogickí (osoby)	-103	17	-505	190	31	163
	Mzdové prostriedky celkom (€)	41 898 868	4 400 402	4 713 295	24 921 030	3 325 578	4 538 563
	z toho: pedagogickí (€)	38 136 619	4 039 924	4 039 675	23 179 963	3 082 922	3 794 135
	Priemerná mzda (€)	47,5	51,0	44,8	47,7	56,6	40,7
	z toho: pedagogickí (€)	55,5	59,8	53,6	55,6	64,9	48,3
% podiel (2016/2015)	Priemerný evidenčný počet zamestnancov (osoby)	99,8%	100,4%	97,2%	100,4%	100,6%	106,3%
	z toho: pedagogickí (osoby)	99,8%	100,3%	97,0%	100,6%	100,9%	105,7%
	Mzdové prostriedky celkom (€)	104,9%	105,7%	101,9%	105,6%	107,0%	110,8%
	z toho: pedagogickí (€)	105,2%	106,0%	102,0%	106,1%	107,6%	110,6%
	Priemerná mzda (€)	105,1%	105,3%	104,8%	105,2%	106,3%	104,2%
	z toho: pedagogickí (€)	105,4%	105,7%	105,2%	105,4%	106,6%	104,7%

Zdroj: Štvrťročný výkaz o práci v školstve Škol (MŠVVaŠ SR) 1-04



Zdroj: Štvrťročný výkaz o práci v školstve Škol (MŠVVaŠ SR) 1-04



Zdroj: Štvrťročný výkaz o práci v školstve Škol (MŠVVaŠ SR) 1-04

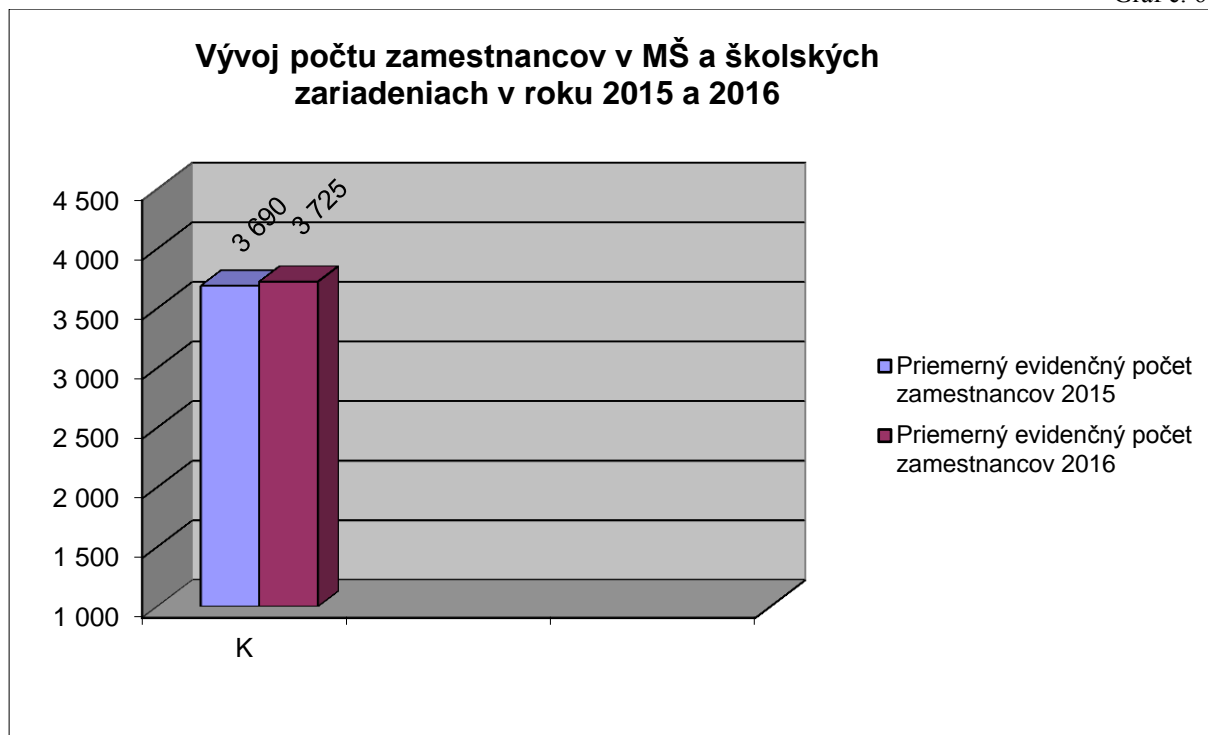
**Porovnanie vývoja zamestnancov a mzdových prostriedkov za roky 2015 a 2016  
v materských školách a školských zariadeniach financovaných zo ŠR**

**MŠ a ŠKOLSKÉ ZARIADENIA**

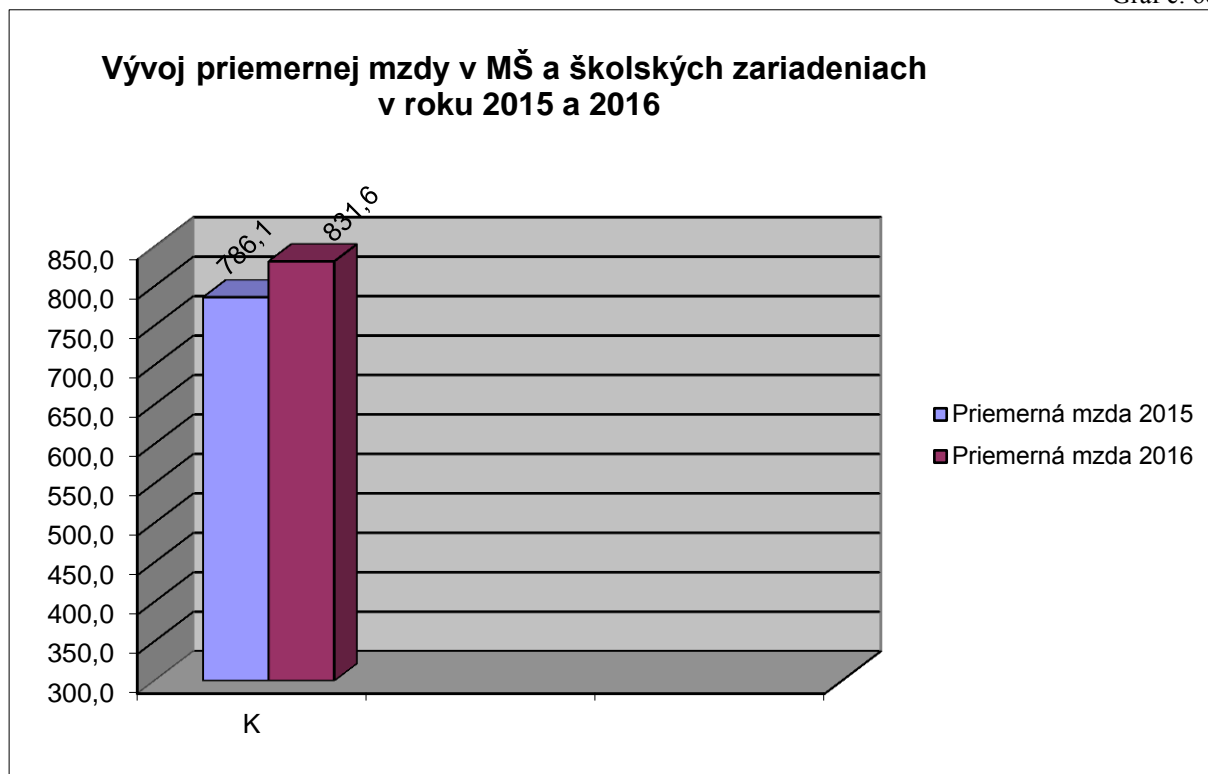
Tabuľka č. 6b

Ukazovateľ		SR celkom MŠ, a školské zariadenia	z toho zriaďovatelia:				
			K	V	O	C	S
a	b	1	2	3	4	5	6
Rok 2015	Priemerný evidenčný počet zamestnancov (osoby)	3 690	3 690				
	z toho: pedagogickí (osoby)	1 213	1 213				
	Mzdové prostriedky celkom (€)	34 812 926	34 812 926				
	z toho: pedagogickí (€)	12 930 966	12 930 966				
	Priemerná mzda (€)	786,1	786,1				
	z toho: pedagogickí (€)	888,4	888,4				
Rok 2016	Priemerný evidenčný počet zamestnancov (osoby)	3 725	3 725				
	z toho: pedagogickí (osoby)	1 251	1 251				
	Mzdové prostriedky celkom (€)	37 170 666	37 170 666				
	z toho: pedagogickí (€)	14 143 975	14 143 975				
	Priemerná mzda (€)	831,6	831,6				
	z toho: pedagogickí (€)	942,2	942,2				
Rozdiel (2016/2015)	Priemerný evidenčný počet zamestnancov (osoby)	34	34				
	z toho: pedagogickí (osoby)	38	38				
	Mzdové prostriedky celkom (€)	2 357 740	2 357 740				
	z toho: pedagogickí (€)	1 213 009	1 213 009				
	Priemerná mzda (€)	45,5	45,5				
	z toho: pedagogickí (€)	53,8	53,8				
% podiel (2016/2015)	Priemerný evidenčný počet zamestnancov (osoby)	100,9%	100,9%				
	z toho: pedagogickí (osoby)	103,1%	103,1%				
	Mzdové prostriedky celkom (€)	106,8%	106,8%				
	z toho: pedagogickí (€)	109,4%	109,4%				
	Priemerná mzda (€)	105,8%	105,8%				
	z toho: pedagogickí (€)	106,1%	106,1%				

Zdroj: Štvrtročný výkaz o práci v školstve Škol (MŠVVaŠ SR) 1-04



Zdroj: Štvrťročný výkaz o práci v školstve Škol (MŠVVaŠ SR) 1-04



Zdroj: Štvrťročný výkaz o práci v školstve Škol (MŠVVaŠ SR) 1-04

## 7. Finančné prostriedky použité zo štátneho rozpočtu na prevádzku

V roku 2016 použili školy a školské zariadenia financované zo ŠR na prevádzku celkom 297 247 045 € z disponibilných zdrojov. Štruktúra vyčerpaných finančných prostriedkov na prevádzku je nasledovná:

- zo štátneho rozpočtu 252 420 698 €,
- z mimorozpočtových zdrojov 44 826 347 €.

Podrobná štruktúra čerpania finančných prostriedkov na prevádzku celkom za Slovensko je uvedená v tabuľke č. 7. V grafoch č. 7a, 7b je uvedená štruktúra čerpania prevádzkových výdavkov podľa ekonomickej klasifikácie zo ŠR a z mimorozpočtových zdrojov.

### Prostriedky štátneho rozpočtu

Finančné prostriedky použité zo štátneho rozpočtu na prevádzku predstavujú celkom 252 420 698 €. Školy a školské zariadenia z pohľadu ekonomickej klasifikácie ich čerpali na nasledujúcich položkách:

	<u>Čerpanie v €</u>	<u>%</u>
- cestovné náhrady	2 910 592	1,15 %
- energie	75 830 263	30,04 %
- materiál	55 819 552	22,11 %
- dopravné	2 805 576	1,11 %
- údržbu	34 695 778	13,75 %
- nájomné za prenájom	5 354 859	2,12 %
- služby	75 004 078	29,72 %
<b>SPOLU</b>	<b>252 420 698</b>	<b>100,00%</b>

### Mimorozpočtové prostriedky

Finančné prostriedky z mimorozpočtových zdrojov použité na prevádzku predstavujú celkom 44 826 347 €. Školy a školské zariadenia z pohľadu ekonomickej klasifikácie ich čerpali na nasledujúcich položkách:

	<u>Čerpanie v €</u>	<u>%</u>
- cestovné náhrady	541 174	1,21 %
- energie	8 609 546	19,21 %
- materiál	12 104 242	27,00 %
- dopravné	562 573	1,25 %
- údržbu	7 893 562	17,61 %
- nájomné za prenájom	2 061 857	4,60 %
- služby	13 053 393	29,12 %
<b>SPOLU</b>	<b>44 826 347</b>	<b>100,00%</b>

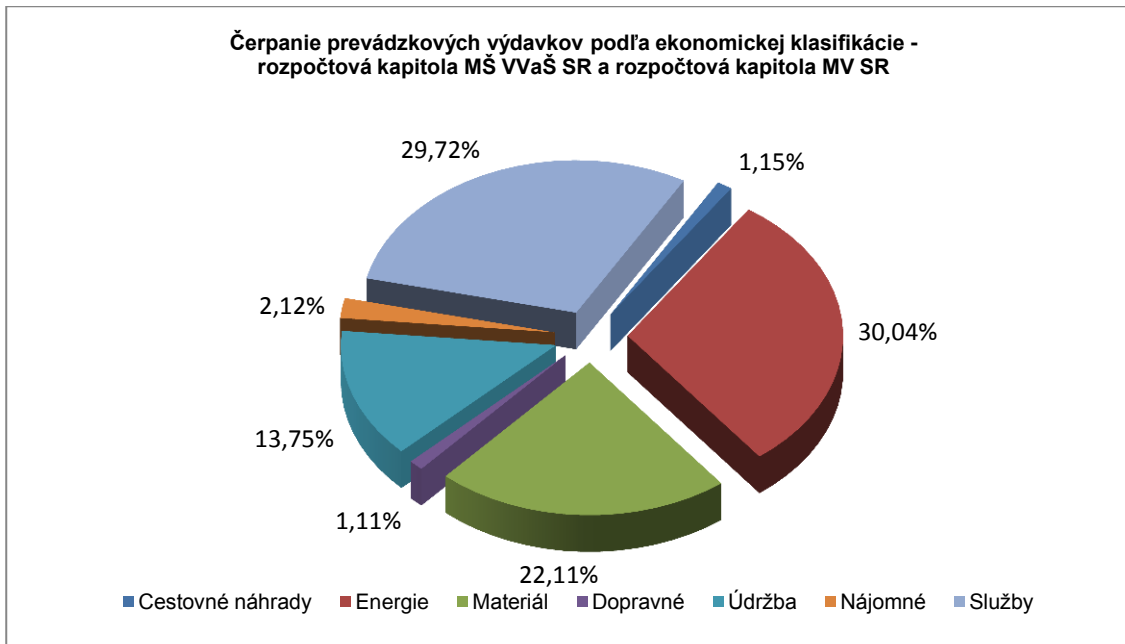
## Čerpanie finančných prostriedkov na prevádzku z jednotlivých zdrojov financovania

Tabuľka č. 7 (v €)

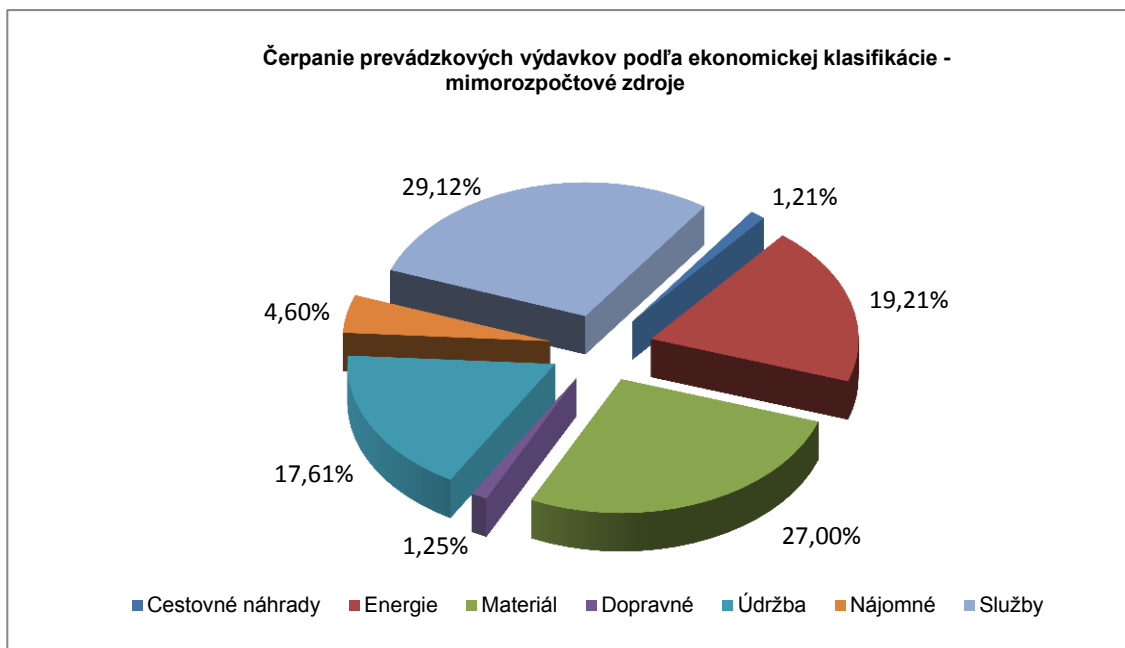
UKAZOVATEL	PREVÁDZKA SPOLU	z toho																		
		Cestovné náhrady	%	Energie	%	Material	%	Dopravné	%	Údržba	%	Nájomné	%	Služby	%	Teplo	%	Výchovno- vzdelávací proces	%	Ďalšie vzdelávanie
a	1	2	3	4	5	6	7	8	9	10	11	12	13	14	15	16	17	18	19	20
Prostriedky zo ŠR spolu	<b>252 420 698</b>	<b>2 910 592</b>	<b>1,15</b>	<b>75 830 263</b>	<b>30,04</b>	<b>55 819 552</b>	<b>22,11</b>	<b>2 805 576</b>	<b>1,11</b>	<b>34 695 778</b>	<b>13,75</b>	<b>5 354 859</b>	<b>2,12</b>	<b>75 004 078</b>	<b>29,72</b>	<b>53 661 241</b>	<b>21,26</b>	<b>33 176 338</b>	<b>13,14</b>	<b>2 765 265</b>
Prostriedky z rozpočtov obcí a VÚC / od neštátnych zriaďovateľov	<b>13 301 229</b>	34 544	0,26	3 022 955	22,73	1 716 109	12,90	119 350	0,90	5 064 627	38,07	385 375	2,90	2 958 269	22,24	1 977 785	14,87	794 197	5,97	76 529
Prostriedky od iných FO a PO za prenájom priestorov a zariadenia škôl alebo školských zariadení v čase, keď sa nevyužívajú na výchovno-vzdelávací proces	<b>5 480 539</b>	55 266	1,01	2 420 199	44,16	1 021 996	18,65	41 061	0,75	706 079	12,88	62 068	1,13	1 173 870	21,42	1 182 285	21,57	318 386	5,81	7 790
Zisk z podnikateľskej činnosti	<b>446 458</b>	3 919	0,88	129 875	29,09	197 513	44,24	3 144	0,70	32 406	7,26	0	0,00	79 601	17,83	35 253	7,90	32 873	7,36	0
Príspevky od žiakov, rodičov alebo inej osoby, ktorá má voči žiakovi vyživovaciu povinnosť, na čiastočnú úhradu nákladov spojených s hmotnou starostlivosťou v školách a v školských zariadeniach	<b>1 018 911</b>	0	0,00	106 759	10,48	806 859	79,19	595	0,06	45 596	4,47	7 303	0,72	51 799	5,08	55 621	5,46	66 546	6,53	0
Vo vybraných školských zariadeniach príspevky od žiakov, rodičov alebo inej osoby, ktorá má voči žiakovi vyživovaciu povinnosť, na čiastočnú úhradu nákladov na výchovu a vzdelávanie	<b>8 174 199</b>	94 405	1,16	702 305	8,59	1 864 032	22,80	58 769	0,72	664 739	8,13	880 814	10,78	3 909 135	47,82	245 686	3,01	1 122 472	13,73	62 492
Príspevky a dary	<b>3 736 500</b>	140 026	3,75	197 589	5,29	1 543 818	41,32	80 688	2,16	479 577	12,83	234 601	6,28	1 060 201	28,37	114 565	3,07	874 475	23,40	45 659
Iné zdroje podľa osobitného predpisu	<b>12 566 924</b>	213 014	1,70	2 023 369	16,10	4 920 853	39,16	258 012	2,05	894 416	7,12	481 850	3,83	3 775 410	30,04	1 008 279	8,02	1 235 781	9,83	64 242
Príspevky od zamestnávateľov a zamestnávateľských zväzov	<b>101 587</b>	0	0,00	6 495	6,39	33 062	32,55	954	0,94	6 122	6,03	9 846	9,69	45 108	44,40	1 520	1,50	11 863	11,68	437
<b>Čerpanie FP na prevádzku spolu - súčet r. 1 až 9</b>	<b>297 247 045</b>	<b>3 451 766</b>	<b>1,16</b>	<b>84 439 809</b>	<b>28,41</b>	<b>67 923 794</b>	<b>22,85</b>	<b>3 368 149</b>	<b>1,13</b>	<b>42 589 340</b>	<b>14,33</b>	<b>7 416 716</b>	<b>2,50</b>	<b>88 057 471</b>	<b>29,62</b>	<b>58 282 235</b>	<b>19,61</b>	<b>37 632 931</b>	<b>12,66</b>	<b>3 022 414</b>

Zdroj: Výkaz k SoH 2016

Graf č. 7a



Graf č. 7b



## 8. Finančné prostriedky použité zo štátneho rozpočtu na kapitálové výdavky

Školy a školské zariadenia financované zo ŠR použili na kapitálové výdavky zo štátneho rozpočtu **14 137 791 €**. Účel použitia finančných prostriedkov bol nasledovný:

- a) *na nákup strojov, prístrojov, zariadení, techniky, náradia a osobných automobilov, výstavbu, prístavbu, modernizáciu a rekonštrukciu školských objektov* (§7 ods.10 zákona č. 597/2003 Z.z.) v sume **4 381 513 €**, z toho na:

- *nákup strojov, prístrojov, zariadení, techniky, náradia a osobných automobilov, výstavbu, prístavbu, modernizáciu a rekonštrukciu školských objektov* [§7 ods.10 písm.a) zákona č. 597/2003 Z.z.] v zriaďovateľskej pôsobnosti OÚ v sídle kraja v sume **995 777 €**. Z poskytnutých finančných prostriedkov na tento účel (**1 050 005 €**) sa do roku **2017** presunulo **54 000 €** a do štátneho rozpočtu bolo vrátených **228 €**.

- *výstavbu, prístavbu, modernizáciu a rekonštrukciu školských objektov podľa počtu žiakov so SZP, počtu žiakov so zdravotným znevýhodnením a naliehavosti riešenia* [§7 ods. 10 písm. b) zákona č. 597/2003 Z.z.] v zriaďovateľskej pôsobnosti obcí v sume **3 385 736 €**. Nevyčerpani sa finančné prostriedky v celkovom objeme **975 039 €**, z toho sa do roku **2017** presunulo **974 936 €** a **103 €** bolo vrátených do ŠR. Dôvodom presunu finančných prostriedkov bolo ich poskytnutie až ku koncu roka **2016**; v zimných mesiacoch nebolo možné realizovať stavebné práce a niektoré školy nemali ukončený proces verejného obstarávania. Ďalším dôvodom bolo odstúpenie od zmluvy o dielo v závere roka.

- b) *na riešenie havarijných situácií škôl* v sume **5 475 218 €**. Z poskytnutých finančných prostriedkov na tento účel (**7 473 107 €**) sa nevyčerpani finančné prostriedky v celkovom objeme **1 997 889 €**; z toho **1 897 693 €** bolo presunutých do roku **2017** a **100 196 €** ostalo nevyčerpaných. Finančné prostriedky poskytnuté na odstránenie havarijných situácií boli použité najmä na rekonštrukcie striech, kotolní, sociálnych zariadení a havarijné stavy obvodových plášťov školských budov.

- c) *na rozvojové projekty Odstránenie stavebných bariér - „rovnosť príležitostí na vzdelávanie pre žiakov so zdravotným postihnutím 2016“ a na „Rozvoj výchovy a vzdelávania žiakov v oblasti telesnej a športovej výchovy formou dostavby, rekonštrukcie alebo výstavby novej telocvične a na vybavenie telocvične* v sume **4 281 060 €**. Z poskytnutých finančných prostriedkov **na rozvojové projekty** (**9 284 308 €**) sa nevyčerpani finančné prostriedky v celkovom objeme **5 003 248 €**, z toho **4 983 819 €** bolo presunutých do roku **2017** a **19 429 €** ostalo nevyčerpaných. Školy v zriaďovateľskej pôsobnosti OÚ vyčerpani v rámci **rozvojových projektov** sumu **134 355 €**, školy v zriaďovateľskej pôsobnosti obcí sumu **3 816 946 €**, školy v zriaďovateľskej pôsobnosti samosprávnych krajov **315 759 €** a školy v pôsobnosti cirkevných zriaďovateľov sumu **14 000 €**.

Podrobnejší prehľad o zdrojoch kapitálových výdavkov a ich čerpaní je rozpracovaný v tabuľke č. 8.



## Kapitálové výdavky – ŠR

Tabuľka č. 8 (v €)

r.	UKAZOVATEĽ	Zriaďovateľ	Presun z roku 2015	Zdroje 2016	Zdroje celkom	Čerpanie	%	Presun do roku 2017	%	Nevyčerpané zo ŠR	%
a	b	c	1	2	3=1+2	4	5	6	7	8	9
1	nákup strojov, prístrojov, zariadení, techniky, náradia a osobných automobilov, výstavba, prístavba, modernizácia a rekonštrukcia školských objektov (§ 7 ods. 10 zákona*)	<b>Spolu</b>	<b>3 358 400</b>	<b>2 052 380</b>	<b>5 410 780</b>	<b>4 381 513</b>	<b>80,98</b>	<b>1 028 936</b>	<b>19,01</b>	<b>331</b>	<b>0,01</b>
		K	0	1 050 005	<b>1 050 005</b>	995 777	94,84	54 000	5,14	228	0,02
		V	0	0	<b>0</b>	0	0,00	0	0,00	0	0,00
		O	3 358 400	1 002 375	<b>4 360 775</b>	3 385 736	77,64	974 936	22,36	103	0,00
		C	0	0	<b>0</b>	0	0,00	0	0,00	0	0,00
		S	0	0	<b>0</b>	0	0,00	0	0,00	0	0,00
2	riešenie havarijných situácií (§4c zákona*)	<b>Spolu</b>	<b>3 795 702</b>	<b>3 677 405</b>	<b>7 473 107</b>	<b>5 475 218</b>	<b>73,27</b>	<b>1 897 693</b>	<b>25,39</b>	<b>100 196</b>	<b>1,34</b>
		K	0	601 020	<b>601 020</b>	600 946	99,99	0	0,00	74	0,01
		V	188 544	0	<b>188 544</b>	143 282	75,99	45 000	23,87	262	0,14
		O	3 567 158	2 996 830	<b>6 563 988</b>	4 730 990	72,08	1 733 138	26,40	99 860	1,52
		C	40 000	79 555	<b>119 555</b>	0	0,00	119 555	0,00	0	0,00
		S	0	0	<b>0</b>	0	0,00	0	0,00	0	0,00
3	rozvojové projekty (§4d zákona*)	<b>Spolu</b>	<b>6 686</b>	<b>9 277 622</b>	<b>9 284 308</b>	<b>4 281 060</b>	<b>46,11</b>	<b>4 983 819</b>	<b>53,68</b>	<b>19 429</b>	<b>0,21</b>
		K	0	134 360	<b>134 360</b>	134 355	100,00		0,00	5	0,00
		V	0	990 759	<b>990 759</b>	315 759	31,87	668 262	67,45	6 738	0,68
		O	6 686	8 138 503	<b>8 145 189</b>	3 816 946	46,86	4 315 557	52,98	12 686	0,16
		C	0	14 000	<b>14 000</b>	14 000	100,00	0	0,00	0	0,00
		S	0	0	<b>0</b>	0	0,00	0	0,00	0	0,00
4	Kapitálové výdavky RK MŠVVaŠ SR spolu (§2 ods. 1 písm. a) zákona) - súčet r. 1 až 3	<b>Spolu</b>	<b>7 160 788</b>	<b>15 007 407</b>	<b>22 168 195</b>	<b>14 137 791</b>	<b>63,78</b>	<b>7 910 448</b>	<b>35,68</b>	<b>119 956</b>	<b>0,54</b>
		K	0	1 785 385	<b>1 785 385</b>	1 731 078	96,96	54 000	3,02	307	0,02
		V	188 544	990 759	<b>1 179 303</b>	459 041	38,93	713 262	60,48	7 000	0,59
		O	6 932 244	12 137 708	<b>19 069 952</b>	11 933 672	62,58	7 023 631	36,83	112 649	0,59
		C	40 000	93 555	<b>133 555</b>	14 000	10,48	119 555	89,52	0	0,00
		S	0	0	<b>0</b>	0	0,00	0	0,00	0	0,00

\*Zákon č. 597/2003 Z. z. v znení neskorších predpisov.

## Záver

V roku 2016 disponovali školy a školské zariadenia so štátom pridelenými finančnými prostriedkami v objeme **1 547 837 966 €**, čo predstavuje nárast rozpočtových prostriedkov pre oblasť regionálneho školstva o **78 632 367 € (+5,35 %)** oproti roku **2015**. Nárast bol zaznamenaný aj pri mimorozpočtových finančných prostriedkoch, pričom ich vzájomný pomer s rozpočtovými finančnými prostriedkami si udržiava relatívne konštantnú úroveň.

Najvýraznejšiu položku čerpania normatívnych finančných prostriedkov tvorila oblasť osobných výdavkov, kde bolo potrebné zabezpečiť pokrytie zvýšených tarifných plátov pedagogických, odborných aj nepedagogických zamestnancov. Pre oblasť financovania prevádzkových nákladov naďalej pretrváva problém s nedostatkom finančných prostriedkov. Školy poukazujú na nedostatočné materiálno-technické a priestorové zabezpečenie výchovno-vzdelávacieho procesu a prevádzky, ďalej na nedostatok finančných prostriedkov na úhradu nákladov za služby (odvoz a likvidácia odpadu, internetové pripojenia, softvérové licencie), ale aj na nákup učebných pomôcok a ďalšieho potrebného vybavenia škôl.

Pri nenormatívnych finančných prostriedkoch bol zaznamenaný nárast finančných prostriedkov poskytnutých na zakúpenie učebníc, učebných textov, pracovných zošitov a odporúčaných učebníc. Poskytnuté boli aj finančné prostriedky pre žiakov ako príspevky na školy v prírode a kurzy pohybových aktivít v prírode (lyžiarske kurzy), ktoré budú, počnúc rokom 2016, pravidelne vykazované v SoH.

Údaje, ktoré rezort získal zo SoH budú využívané pri kontrolnej činnosti jednotlivých subjektov, k podrobným rozborom a analýzám, od ktorých sa odvíjajú rozhodnutia finančného charakteru, ďalej tiež pri makroekonomických rozhodovaniach súvisiacich s regionálnym školstvom na úrovni rezortu.

## Prílohy

1. Sumárny protokol RK MŠVVaŠ SR a RK MV SR (Súhrnný výkaz k súhrnnej správe o hospodárení)
2. Protokol RK MŠVVaŠ SR za typ zriaďovateľov: VÚC (V)
3. Protokol RK MV SR za typ zriaďovateľov: OÚ v sídle kraja (K), Obce (O), Cirkev (C), Súkromné (S)
4. Čiastkový protokol za typ zriaďovateľov: OÚ v sídle kraja (K)
5. Čiastkový protokol za typ zriaďovateľov: Obce (O)
6. Čiastkový protokol za typ zriaďovateľov: Cirkev (C)
7. Čiastkový protokol za typ zriaďovateľov: Súkromné (S)

## **Príloha 1**

### **SUMÁRNY PROTOKOL (RK MŠV VaŠ SR a RK MV SR)**

**Súhrnný výkaz k súhrnnej správe o hospodárení – číselné údaje  
sú uvedené v €**

**(podľa §7 ods. 1 a 2 zákona č. 597/2003 Z. z.)**

UKAZOVATEĽ	Číslo riadka	ZDROJE		
		presun z roku 2015	zdroje 2016	celkové zdroje 2016
		A1	A2	A=A1+A2
<b>ZDROJE FINANCOVANIA spolu</b> - súčet r. 002, 019-026	001	34 056 368	1 625 666 047	1 659 722 415
Prostriedky zo štátneho rozpočtu v rozpočtovej kapitole MŠVVaŠ SR a MV SR spolu [§ 2 ods. 1 písm. a), § 2 ods. 2 písm. a) zákona*] - súčet r. 003, 015	002	22 093 816	1 547 837 966	1 569 931 782
Bežné výdavky spolu - súčet r. 004, 007	003	14 933 028	1 532 830 559	1 547 763 587
normatívne - súčet r. 005, 006	004	10 326 188	1 444 259 555	1 454 585 743
mzdy a poisťné	005		1 230 654 829	1 230 654 829
prevádzka	006	10 326 188	213 604 726	223 930 914
nenormatívne - súčet r. (008-102)	007	4 606 840	88 571 004	93 177 844
odchodné [§7 ods. 15 písm. a) zákona*]	008	6 484	3 157 652	3 164 136
na dopravu žiakov [§4a ods. 2 písm. a) zákona*]	009	586 557	6 965 654	7 552 211
na asistentov učiteľa pre žiakov so zdravotným znevýhodnením alebo s nadaním [§4a ods. 2 písm. b) zákona*]	010		14 600 633	14 600 633
za mimoriadne výsledky žiakov (§4b zákona*)	011	3 121	486 000	489 121
riešenie havarijných situácií (§4c zákona*)	012	3 590 800	12 858 341	16 449 141
rozvojové projekty (§4d zákona*)	013		1 421 376	1 421 376
vzdelávacie poukazy (§7 ods. 8 zákona*)	014	150 797	17 320 532	17 471 329
príspevok na výchovu a vzdelávanie (§6 b zákona*)	000	220 922	8 890 457	9 111 379
sociálne znevýhodnené prostredie (§4 e zákona*)	100	48 159	4 924 895	4 973 054
vakcíny [§7 ods. 15 písm. b) zákona*]	101		771	771
príspevok na učebnice (§7 ods.18 zákona*)	102		2 175 091	2 175 091
príspevok na kurz pohybových aktivít v prírode (§7 ods.19 zákona*)	103		10 700 975	10 700 975
príspevok na školu v prírode (§7 ods.19 zákona*)	104		5 068 627	5 068 627
Kapitálové výdavky - súčet r. 016-018	015	7 160 788	15 007 407	22 168 195
nákup strojov, prístrojov, zariadení, techniky, náradia a osobných automobilov, výstavba, prístavba, modernizácia a rekonštrukcia školských objektov (§ 7 ods. 10 zákona*)	016	3 358 400	2 052 380	5 410 780
riešenie havarijných situácií (§4c zákona*)	017	3 795 702	3 677 405	7 473 107
rozvojové projekty (§4d zákona*)	018	6 686	9 277 622	9 284 308
Prostriedky z rozpočtov obcí a prostriedky z rozpočtov VÚC / od zriaďovateľov cirkevných a súkromných škôl [§2 ods. 1 písm. b), §2 ods. 2 písm. d) zákona*]	019	50 100	31 440 117	31 490 217
Prostriedky od iných fyzických a právnických osôb za prenájom priestorov a zariadenia škôl alebo školských zariadení v čase, keď sa nevyužívajú na výchovno-vzdelávací proces [§2 ods. 1 písm. c), §2 ods. 2 písm. b) zákona*]	020	895 388	6 513 585	7 408 973
Zisk z podnikateľskej činnosti [§2 ods. 1 písm. d), §2 ods. 2 písm. c) zákona*]	021	1 621 484	689 993	2 311 477
Príspevky od žiakov, rodičov alebo inej osoby, ktorá má voči žiakovi výchovnú povinnosť, na čiastočnú úhradu nákladov spojených s hmotnou starostlivosťou v školách a v školských zariadeniach	022	133	1 067 641	1 067 774
Vo vybraných školských zariadeniach príspevky od žiakov, rodičov alebo inej osoby, ktorá má voči žiakovi výchovnú povinnosť, na čiastočnú úhradu nákladov na výchovu a vzdelávanie [§2 ods. 1 písm. e), §2 ods. 2 písm. e) zákona*]	023	3 402 219	15 052 636	18 454 855
Príspevky a dary [§2 ods. 1 písm. g) a ods. 2 písm. g) zákona*]	024	678 594	4 899 028	5 577 622
Iné zdroje podľa osobitného predpisu [§2 ods. 1 písm. h) a ods. 2 písm. h) zákona*]	025	5 294 262	17 876 821	23 171 083
Príspevky od zamestnávateľov a zamestnávateľských zväzov [§2 ods. 1 písm. f), ods. 2 písm. f) zákona*]	026	20 372	288 260	308 632

ČERPANIE			MZDY spolu	POISŤNÉ	BEŽNÉ TRANSFERY jednotlivcom
		bežné výdavky (BV)			
B=B1+B2	B1	B2=C+D+E+F			
1 620 159 220	25 434 826	1 594 724 394	945 266 248	335 257 781	16 953 320
1 542 949 751	14 137 791	1 528 811 960	932 227 037	328 825 793	15 338 432
1 528 811 960		1 528 811 960	932 227 037	328 825 793	15 338 432
1 444 616 577		1 444 616 577	908 708 735	321 788 831	5 318 367
1 230 497 566		1 230 497 566	908 708 735	321 788 831	
214 119 011		214 119 011			5 318 367
84 195 383		84 195 383	23 518 302	7 036 962	10 020 065
3 159 898		3 159 898			3 159 898
6 859 396		6 859 396			6 859 396
14 593 334		14 593 334	11 156 340	3 436 994	
487 342		487 342	167 852	36 851	
8 560 105		8 560 105			
1 417 816		1 417 816	19 901	1 588	
17 312 188		17 312 188	7 611 810	2 470 650	
8 927 346		8 927 346	2 307 148	411 462	
4 952 674		4 952 674	2 255 251	679 417	
771		771			771
2 174 084		2 174 084			
10 690 004		10 690 004			
5 060 425		5 060 425			
14 137 791	14 137 791				
4 381 513	4 381 513				
5 475 218	5 475 218				
4 281 060	4 281 060				
31 390 539	10 315 443	21 075 096	5 533 072	2 055 141	185 654
6 527 858	107 604	6 420 254	578 807	308 537	52 371
575 285	0	575 285	96 989	31 495	343
1 063 087	0	1 063 087	40 727	3 449	0
14 665 674	455 695	14 209 979	3 598 372	2 377 518	59 890
4 920 483	151 070	4 769 413	486 731	475 793	70 389
17 785 805	264 373	17 521 432	2 635 845	1 157 450	1 161 213
280 738	2 850	277 888	68 668	22 605	85 028

NEVYČERPANÉ finančné prostriedky		
spolu	z toho presun do roku 2017	vrátené do štátneho rozpočtu
N=A-B	O	P
39 563 195	39 085 546	477 649
26 982 031	26 506 378	475 653
18 951 627	18 595 930	355 697
9 969 166	9 889 022	80 144
157 263		8 360
9 811 903	9 889 022	71 784
8 982 461	8 706 908	275 553
4 238	4 232	6
692 815	605 706	87 109
7 299		7 299
1 779	1 778	1
7 889 036	7 733 284	155 752
3 560		3 560
159 141	158 769	372
184 033	183 529	504
20 380	19 610	770
1 007		1 007
10 971		10 971
8 202		8 202
8 030 404	7 910 448	119 956
1 029 267	1 028 936	331
1 997 889	1 897 693	100 196
5 003 248	4 983 819	19 429
99 678	99 678	0
881 115	879 660	1 455
1 736 192	1 736 192	0
4 687	4 181	506
3 789 181	3 789 146	35
657 139	657 139	0
5 385 278	5 385 278	0
27 894	27 894	0

Hospodársky výsledok	Číslo riadka	Zisk (+)	Strata (-)
		A	B
Hospodársky výsledok (len pri príspevkovej organizácii a súkromnej a cirkevnej škole) v €	201	3 131 123	2 892 633

UKAZOVATEĽ	Číslo riadka	PREVÁDZKA spolu	Cestovné náhrady	Energie, voda a komunikácie	Materiál	Dopravné	Údržba	Nájomné za prenájom	Služby
		F=G+H+I+J+K+L+M	G	H	I	J	K	L	M
<b>ZDROJE FINANCOVANIA spolu</b> - súčet r. 002, 019-026	001	<b>297 247 045</b>	<b>3 451 766</b>	<b>84 439 809</b>	<b>67 923 794</b>	<b>3 368 149</b>	<b>42 589 340</b>	<b>7 416 716</b>	<b>88 057 471</b>
Prostriedky zo štátneho rozpočtu v rozpočtovej kapitole MŠVVaŠ SR a MV SR spolu [§ 2 ods. 1 písm. a), § 2 ods. 2 písm. a) zákona*] - súčet r. 003, 015	002	<b>252 420 698</b>	<b>2 910 592</b>	<b>75 830 263</b>	<b>55 819 552</b>	<b>2 805 576</b>	<b>34 695 778</b>	<b>5 354 859</b>	<b>75 004 078</b>
Bežné výdavky spolu - súčet r. 004, 007	003	<b>252 420 698</b>	<b>2 910 592</b>	<b>75 830 263</b>	<b>55 819 552</b>	<b>2 805 576</b>	<b>34 695 778</b>	<b>5 354 859</b>	<b>75 004 078</b>
normatívne - súčet r. 005, 006	004	<b>208 800 644</b>	<b>1 768 422</b>	<b>74 666 990</b>	<b>40 842 604</b>	<b>1 502 307</b>	<b>26 737 130</b>	<b>5 230 148</b>	<b>58 053 043</b>
mzdy a poisťné	005								
prevádzka	006	<b>208 800 644</b>	1 768 422	74 666 990	40 842 604	1 502 307	26 737 130	5 230 148	58 053 043
nenormatívne - súčet r. (008-102)	007	<b>43 620 054</b>	<b>1 142 170</b>	<b>1 163 273</b>	<b>14 976 948</b>	<b>1 303 269</b>	<b>7 958 648</b>	<b>124 711</b>	<b>16 951 035</b>
odchodné [§7 ods. 15 písm. a) zákona*]	008								
na dopravu žiakov [§4a ods. 2 písm. a) zákona*]	009								
na asistentov učiteľa pre žiakov so zdravotným znevýhodnením alebo s nadaním [§4a ods. 2 písm. b) zákona*]	010								
za mimoriadne výsledky žiakov (§4b zákona*)	011	<b>282 639</b>	834	4 118	247 355	1 715	1 755	3 351	23 511
riešenie havarijných situácií (§4c zákona*)	012	<b>8 560 105</b>	0	0	296 239	0	7 837 146	0	426 720
rozvojové projekty (§4d zákona*)	013	<b>1 396 327</b>	195	293	1 283 246	12 027	11 905	0	88 661
vzdelávacie poukazy (§7 ods. 8 zákona*)	014	<b>7 229 728</b>	75 599	960 819	3 526 196	84 330	75 990	115 054	2 391 740
príspevok na výchovu a vzdelávanie (§6 b zákona*)	000	<b>6 208 736</b>	18 305	198 043	5 591 738	67 519	31 852	6 306	294 973
sociálne znevýhodnené prostredie (§4 e zákona*)	100	<b>2 018 006</b>	4 081		1 804 111	27 451			182 363
vakcíny [§7 ods. 15 písm. b) zákona*]	101								
príspevok na učebnice (§7 ods.18 zákona*)	102	<b>2 174 084</b>			2 174 084				
príspevok na kurz pohybových aktivít v prírode (§7 ods.19 zákona*)	103	<b>10 690 004</b>	720 200			802 300			9 167 504
príspevok na školu v prírode (§7 ods.19 zákona*)	104	<b>5 060 425</b>	322 956		53 979	307 927			4 375 563
Kapitálové výdavky - súčet r. 016-018	015								
nákup strojov, prístrojov, zariadení, techniky, náradia a osobných automobilov, výstavba, prístavba, modernizácia a rekonštrukcia školských objektov (§ 7 ods. 10 zákona*)	016								
riešenie havarijných situácií (§4c zákona*)	017								
rozvojové projekty (§4d zákona*)	018								
<b>Prostriedky z rozpočtov obcí a prostriedky z rozpočtov VÚC / od zriaďovateľov cirkevných a súkromných škôl [§2 ods. 1 písm. b), §2 ods. 2 písm. d) zákona*]</b>	019	<b>13 301 229</b>	34 544	3 022 955	1 716 109	119 350	5 064 627	385 375	2 958 269
<b>Prostriedky od iných fyzických a právnických osôb za prenájom priestorov a zariadenia škôl alebo školských zariadení v čase, keď sa nevyužívajú na výchovno-vzdelávaci proces [§2 ods. 1 písm. c), §2 ods. 2 písm. b) zákona*]</b>	020	<b>5 480 539</b>	55 266	2 420 199	1 021 996	41 061	706 079	62 068	1 173 870
<b>Zisk z podnikateľskej činnosti [§2 ods. 1 písm. d), §2 ods. 2 písm. c) zákona*]</b>	021	<b>446 458</b>	3 919	129 875	197 513	3 144	32 406	0	79 601
<b>Príspevky od žiakov, rodičov alebo inej osoby, ktorá má voči žiakovi vyživovaciu povinnosť, na čiastočnú úhradu nákladov spojených s hmotnou starostlivosťou v školách a v školských zariadeniach</b>	022	<b>1 018 911</b>	0	106 759	806 859	595	45 596	7 303	51 799
<b>Vo vybraných školských zariadeniach príspevky od žiakov, rodičov alebo inej osoby, ktorá má voči žiakovi vyživovaciu povinnosť, na čiastočnú úhradu nákladov na výchovu a vzdelávanie [§2 ods. 1 písm. e), §2 ods. 2 písm. e) zákona*]</b>	023	<b>8 174 199</b>	94 405	702 305	1 864 032	58 769	664 739	880 814	3 909 135
<b>Príspevky a dary [§2 ods. 1 písm. g) a ods. 2 písm. g) zákona*]</b>	024	<b>3 736 500</b>	140 026	197 589	1 543 818	80 688	479 577	234 601	1 060 201
<b>Iné zdroje podľa osobitného predpisu [§2 ods. 1 písm. h) a ods. 2 písm. h) zákona*]</b>	025	<b>12 566 924</b>	213 014	2 023 369	4 920 853	258 012	894 416	481 850	3 775 410
<b>Príspevky od zamestnávateľov a zamestnávateľských zväzov [§ 2 ods. 1 písm. f), ods. 2 písm. f) zákona*]</b>	026	<b>101 587</b>	0	6 495	33 062	954	6 122	9 846	45 108

Z prevádzky (stĺpca F)		Zo stĺpcov C, D, F
Výdavky na teplo	Výdavky na výchovno-vzdelávaci proces	Výdavky na ďalšie vzdel. ped. zamest.
T	U	U1
<b>58 282 235</b>	<b>37 632 931</b>	<b>3 022 414</b>
<b>53 661 241</b>	<b>33 176 338</b>	<b>2 765 265</b>
<b>53 661 241</b>	<b>33 176 338</b>	<b>2 765 265</b>
<b>53 031 121</b>	<b>17 612 574</b>	<b>2 639 240</b>
		682 318
<b>53 031 121</b>	<b>17 612 574</b>	<b>1 956 922</b>
<b>630 120</b>	<b>15 563 764</b>	<b>126 025</b>
0	120 355	1 400
	687 716	25 560
512 676	2 783 935	49 108
117 444	4 010 871	39 171
	1 229 748	10 786
	1 651 311	
	3 197 117	
	1 882 711	
1 977 785	794 197	76 529
1 182 285	318 386	7 790
35 253	32 873	0
55 621	66 546	0
245 686	1 122 472	62 492
114 565	874 475	45 659
1 008 279	1 235 781	64 242
1 520	11 863	437

## **Príloha 2**

### **PROTOKOL RK MŠVVaŠ SR ZA TYP ZRIAĐOVATEĽOV:**

#### **VÚC (V)**

**Súhrnný výkaz k súhrnnej správe o hospodárení – číselné údaje  
sú uvedené v €**

**(podľa §7 ods. 1 a 2 zákona č. 597/2003 Z. z.)**

UKAZOVATEĽ	Číslo riadka	ZDROJE		
		presun z roku 2015	zdroje 2016	celkové zdroje 2016
		A1	A2	A=A1+A2
<b>ZDROJE FINANCOVANIA spolu</b> - súčet r. 002, 019-026	001	10 215 238	452 646 937	462 862 175
Prostriedky zo štátneho rozpočtu v rozpočtovej kapitole MŠVVaŠ SR a MV SR spolu [§ 2 ods. 1 písm. a) § 2 ods. 2 písm. a) zákona*] - súčet r. 003, 015	002	2 389 178	411 814 161	414 203 339
Bežné výdavky spolu - súčet r. 004, 007	003	2 200 634	410 823 402	413 024 036
normatívne - súčet r. 005, 006	004	1 868 990	400 381 360	402 250 350
mzdy a poisťné	005		340 547 421	340 547 421
prevádzka	006	1 868 990	59 833 939	61 702 929
nenormatívne - súčet r. (008-102)	007	331 644	10 442 042	10 773 686
odchodné [§7 ods. 15 písm. a) zákona*]	008	5 796	1 028 007	1 033 803
na dopravu žiakov [§4a ods. 2 písm. a) zákona*]	009	0	18 971	18 971
na asistentov učiteľa pre žiakov so zdravotným znevýhodnením alebo s nadaním [§4a ods. 2 písm. b) zákona*]	010		152 747	152 747
za mimoriadne výsledky žiakov (§4b zákona*)	011	0	292 200	292 200
riešenie havarijných situácií (§4c zákona*)	012	295 439	865 994	1 161 433
rozvojové projekty (§4d zákona*)	013		380 051	380 051
vzdelávacie poukazy (§7 ods. 8 zákona*)	014	30 409	4 053 739	4 084 148
príspevok na výchovu a vzdelávanie (§6 b zákona*)	000	0	0	0
sociálne znevýhodnené prostredie (§4 e zákona*)	100	0	2 652	2 652
vakcíny [§7 ods. 15 písm. b) zákona*]	101		0	0
príspevok na učebnice (§7 ods.18 zákona*)	102		83 108	83 108
príspevok na kurz pohybových aktivít v prírode (§7 ods.19 zákona*)	103		3 564 573	3 564 573
príspevok na školu v prírode (§7 ods.19 zákona*)	104		0	0
Kapitálové výdavky - súčet r. 016-018	015	188 544	990 759	1 179 303
nákup strojov, prístrojov, zariadení, techniky, náradia a osobných automobilov, výstavba, prístavba, modernizácia a rekonštrukcia školských objektov (§ 7 ods. 10 zákona*)	016	0	0	0
riešenie havarijných situácií (§4c zákona*)	017	188 544	0	188 544
rozvojové projekty (§4d zákona*)	018	0	990 759	990 759
<b>Prostriedky z rozpočtov obcí a prostriedky z rozpočtov VÚC / od zriaďovateľov cirkevných a súkromných škôl [§2 ods. 1 písm. b), §2 ods. 2 písm. d) zákona*]</b>	019	13 084	20 103 822	20 116 906
<b>Prostriedky od iných fyzických a právnických osôb za prenájom priestorov a zariadenia škôl alebo školských zariadení v čase, keď sa nevyužívajú na výchovno-vzdelávací proces [§2 ods. 1 písm. c), §2 ods. 2 písm. b) zákona*]</b>	020	789 824	3 022 356	3 812 180
<b>Zisk z podnikateľskej činnosti [§2 ods. 1 písm. d), §2 ods. 2 písm. c) zákona*]</b>	021	1 589 402	658 680	2 248 082
<b>Príspevky od žiakov, rodičov alebo inej osoby, ktorá má voči žiakovi výchovnú povinnosť, na čiastočnú úhradu nákladov spojených s hmotnou starostlivosťou v školách a v školských zariadeniach</b>	022	0	0	0
<b>Vo vybraných školských zariadeniach príspevky od žiakov, rodičov alebo inej osoby, ktorá má voči žiakovi výchovnú povinnosť, na čiastočnú úhradu nákladov na výchovu a vzdelávanie [§2 ods. 1 písm. e), §2 ods. 2 písm. e) zákona*]</b>	023	0	0	0
<b>Príspevky a dary [§2 ods. 1 písm. g) a ods. 2 písm. g) zákona*]</b>	024	169 068	698 851	867 919
<b>Iné zdroje podľa osobitného predpisu [§2 ods. 1 písm. h) a ods. 2 písm. h) zákona*]</b>	025	5 262 215	16 247 422	21 509 637
<b>Príspevky od zamestnávateľov a zamestnávateľských zväzov [§2 ods. 1 písm. f), ods. 2 písm. f) zákona*]</b>	026	2 467	101 645	104 112

ČERPANIE			MZDY spolu	POISTNÉ	BEŽNÉ TRANSFERY jednotlivcom
spolu (KV+BV)	kapitálové výdavky(KV)	bežné výdavky (BV)			
B=B1+B2	B1	B2=C+D+E+F	C	D	E
451 417 790	10 134 195	441 283 595	257 016 907	92 239 676	4 444 261
410 737 476	459 041	410 278 435	252 500 517	90 424 963	3 040 153
410 278 435		410 278 435	252 500 517	90 424 963	3 040 153
400 204 463		400 204 463	250 725 029	89 819 786	1 993 028
340 544 815		340 544 815	250 725 029	89 819 786	
59 659 648		59 659 648			1 993 028
10 073 972		10 073 972	1 775 488	605 177	1 047 125
1 029 571		1 029 571			1 029 571
17 554		17 554			17 554
152 747		152 747	114 519	38 228	
292 200		292 200	106 245	22 497	
491 766		491 766			
379 617		379 617	7 450	1 534	
4 060 184		4 060 184	1 547 274	542 918	
0		0	0	0	
2 652		2 652	0	0	
0		0			0
83 108		83 108			
3 564 573		3 564 573			
0		0			
459 041	459 041				
0	0				
143 282	143 282				
315 759	315 759				
20 091 981	9 383 328	10 708 653	1 727 148	636 357	134 102
2 984 690	12 294	2 972 396	225 205	90 108	25 375
547 778	0	547 778	96 989	30 696	343
0	0	0	0	0	0
0	0	0	0	0	0
775 297	18 559	756 738	31 023	15 719	300
16 177 656	260 973	15 916 683	2 436 025	1 041 833	1 160 713
102 912	0	102 912	0	0	83 275

NEVYČERPANÉ finančné prostriedky		
spolu	z toho presun do roku 2017	vrátené do štátneho rozpočtu
N=A-B	O	P
11 444 385	11 429 139	15 246
3 465 863	3 450 617	15 246
2 745 601	2 737 355	8 246
2 045 887	2 043 270	2 617
2 606		2 606
2 043 281	2 043 270	11
699 714	694 085	5 629
4 232	4 232	0
1 417	0	1 417
0		0
0	0	0
669 667	665 889	3 778
434		434
23 964	23 964	0
0	0	0
0	0	0
0		0
0		0
0		0
720 262	713 262	7 000
0	0	0
45 262	45 000	262
675 000	668 262	6 738
24 925	24 925	0
827 490	827 490	0
1 700 304	1 700 304	0
0	0	0
0	0	0
92 622	92 622	0
5 331 981	5 331 981	0
1 200	1 200	0

Hospodársky výsledok	Číslo riadka	Zisk (+)	Strata (-)
		A	B
Hospodársky výsledok (len pri príspevkovej organizácii a súkromnej a cirkevnej škole) v €	201	1 414 608	1 414 582



UKAZOVATEĽ	Číslo riadka	PREVÁDZKA spolu	Cestovné náhrady	Energie, voda a komunikácie	Materiál	Dopravné	Údržba	Nájomné za prenájom	Služby
		F=G+H+I+J+K+L+M	G	H	I	J	K	L	M
<b>ZDROJE FINANCOVANIA spolu</b> - súčet r. 002, 019-026	001	87 582 751	1 281 865	26 151 440	16 536 579	1 371 563	12 864 375	1 285 233	28 091 696
Prostriedky zo štátneho rozpočtu v rozpočtovej kapitole MŠVVaŠ SR a MV SR spolu [§ 2 ods. 1 písm. a), § 2 ods. 2 písm. a) zákona*] - súčet r. 003, 015	002	64 312 802	956 777	21 376 597	10 153 640	992 769	7 920 529	863 051	22 049 439
Bežné výdavky spolu - súčet r. 004, 007	003	64 312 802	956 777	21 376 597	10 153 640	992 769	7 920 529	863 051	22 049 439
normatívne - súčet r. 005, 006	004	57 666 620	609 188	21 128 974	8 458 296	779 214	7 438 573	846 974	18 405 401
mzdy a poistné	005								
prevádzka	006	57 666 620	609 188	21 128 974	8 458 296	779 214	7 438 573	846 974	18 405 401
nenormatívne - súčet r. (008-102)	007	6 646 182	347 589	247 623	1 695 344	213 555	481 956	16 077	3 644 038
odchodné [§7 ods. 15 písm. a) zákona*]	008								
na dopravu žiakov [§4a ods. 2 písm. a) zákona*]	009								
na asistentov učiteľa pre žiakov so zdravotným znevýhodnením alebo s nadaním [§4a ods. 2 písm. b) zákona*]	010								
za mimoriadne výsledky žiakov (§4b zákona*)	011	163 458	329	3 609	142 775	518	212	2 385	13 630
riešenie havarijných situácií (§4c zákona*)	012	491 766	0	0	0	0	455 826	0	35 940
rozvojové projekty (§4d zákona*)	013	370 633	100	105	314 546	2 858	2 100	0	50 924
vzdelávacie poukazy (§7 ods. 8 zákona*)	014	1 969 992	9 212	243 909	1 152 263	17 498	23 818	13 692	509 600
príspevok na výchovu a vzdelávanie (§6 b zákona*)	000	0	0	0	0	0	0	0	0
sociálne znevýhodnené prostredie (§4 e zákona*)	100	2 652	0		2 652	0			0
vakcíny [§7 ods. 15 písm. b) zákona*]	101								
príspevok na učebnice (§7 ods.18 zákona*)	102	83 108			83 108				
príspevok na kurz pohybových aktivít v prírode (§7 ods.19 zákona*)	103	3 564 573	337 948			192 681			3 033 944
príspevok na školu v prírode (§7 ods.19 zákona*)	104	0	0		0	0			0
Kapitálové výdavky - súčet r. 016-018	015								
nákup strojov, prístrojov, zariadení, techniky, náradia a osobných automobilov, výstavba, prístavba, modernizácia a rekonštrukcia školských objektov (§ 7 ods. 10 zákona*)	016								
riešenie havarijných situácií (§4c zákona*)	017								
rozvojové projekty (§4d zákona*)	018								
Prostriedky z rozpočtov obcí a prostriedky z rozpočtov VÚC / od zriaďovateľov cirkevných a súkromných škôl [§2 ods. 1 písm. b), §2 ods. 2 písm. d) zákona*]	019	8 211 046	17 634	1 792 615	757 836	56 593	3 816 579	181 548	1 588 241
Prostriedky od iných fyzických a právnických osôb za prenájom priestorov a zariadenia škôl alebo školských zariadení v čase, keď sa nevyužívajú na výchovno-vzdelávací proces [§2 ods. 1 písm. c), §2 ods. 2 písm. b) zákona*]	020	2 631 708	36 981	1 102 301	487 920	28 135	260 074	14 275	702 022
Zisk z podnikateľskej činnosti [§2 ods. 1 písm. d), §2 ods. 2 písm. c) zákona*]	021	419 750	3 919	129 535	181 803	3 144	29 805	0	71 544
Príspevky od žiakov, rodičov alebo inej osoby, ktorá má voči žiakovi vyživovaciu povinnosť, na čiastočnú úhradu nákladov spojených s hmotnou starostlivosťou v školách a v školských zariadeniach	022	0	0	0	0	0	0	0	0
Vo vybraných školských zariadeniach príspevky od žiakov, rodičov alebo inej osoby, ktorá má voči žiakovi vyživovaciu povinnosť, na čiastočnú úhradu nákladov na výchovu a vzdelávanie [§2 ods. 1 písm. e), §2 ods. 2 písm. e) zákona*]	023	0	0	0	0	0	0	0	0
Príspevky a dary [§2 ods. 1 písm. g) a ods. 2 písm. g) zákona*]	024	709 696	74 010	5 921	304 966	43 883	53 269	7 973	219 674
Iné zdroje podľa osobitného predpisu [§2 ods. 1 písm. h) a ods. 2 písm. h) zákona*]	025	11 278 112	192 544	1 744 471	4 640 997	247 039	784 119	218 386	3 450 556
Príspevky od zamestnávateľov a zamestnávateľských zväzov [§ 2 ods. 1 písm. f), ods. 2 písm. f) zákona*]	026	19 637	0	0	9 417	0	0	0	10 220

Z prevádzky (stĺpca F)		Zo stĺpcov C, D, F
Výdavky na teplo	Výdavky na výchovno-vzdelávací proces	Výdavky na ďalšie vzdel. ped. zamest.
T	U	U1
18 930 147	9 086 908	842 629
16 300 244	7 135 073	710 704
16 300 244	7 135 073	710 704
16 196 910	5 367 134	683 793
		178 640
16 196 910	5 367 134	505 153
103 334	1 767 939	26 911
0	57 368	1 400
	136 612	18 864
103 334	762 647	6 647
0	0	0
	291	0
	37 785	
	773 236	
	0	
1 288 773	466 020	68 879
494 224	168 022	2 371
35 253	30 927	0
0	0	0
0	0	0
6 275	151 345	1 046
805 378	1 126 404	59 629
0	9 117	0

## **Príloha 3**

### **PROTOKOL RK MV SR ZA TYP ZRIAĐOVATEĽOV:**

**OÚ v sídle kraja (K), Obce (O), Cirkev (C), Súkromné (S)**

**Súhrnný výkaz k súhrnnej správe o hospodárení – číselné údaje  
sú uvedené v €**

**(podľa §7 ods. 1 a 2 zákona č. 597/2003 Z. z. )**



UKAZOVATEĽ	Číslo riadka	PREVÁDZKA spolu	Cestovné náhrady	Energie, voda a komunikácie	Materiál	Dopravné	Údržba	Nájomné za prenájom	Služby
		F=G+H+I+J+K+L+M	G	H	I	J	K	L	M
<b>ZDROJE FINANCOVANIA spolu</b> - súčet r. 002, 019-026	001	209 664 294	2 169 901	58 288 369	51 387 215	1 996 586	29 724 965	6 131 483	59 965 775
Prostriedky zo štátneho rozpočtu v rozpočtovej kapitole MŠVVaŠ SR a MV SR spolu [§ 2 ods. 1 písm. a), § 2 ods. 2 písm. a) zákona*] - súčet r. 003, 015	002	188 107 896	1 953 815	54 453 666	45 665 912	1 812 807	26 775 249	4 491 808	52 954 639
Bežné výdavky spolu - súčet r. 004, 007	003	188 107 896	1 953 815	54 453 666	45 665 912	1 812 807	26 775 249	4 491 808	52 954 639
normatívne - súčet r. 005, 006	004	151 134 024	1 159 234	53 538 016	32 384 308	723 093	19 298 557	4 383 174	39 647 642
mzdy a poistné	005								
prevádzka	006	151 134 024	1 159 234	53 538 016	32 384 308	723 093	19 298 557	4 383 174	39 647 642
nenormatívne - súčet r. (008-102)	007	36 973 872	794 581	915 650	13 281 604	1 089 714	7 476 692	108 634	13 306 997
odchodné [§7 ods. 15 písm. a) zákona*]	008								
na dopravu žiakov [§4a ods. 2 písm. a) zákona*]	009								
na asistentov učiteľa pre žiakov so zdravotným znevýhodnením alebo s nadaním [§4a ods. 2 písm. b) zákona*]	010								
za mimoriadne výsledky žiakov (§4b zákona*)	011	119 181	505	509	104 580	1 197	1 543	966	9 881
riešenie havarijných situácií (§4c zákona*)	012	8 068 339	0	0	296 239	0	7 381 320	0	390 780
rozvojové projekty (§4d zákona*)	013	1 025 694	95	188	968 700	9 169	9 805	0	37 737
vzdelávacie poukazy (§7 ods. 8 zákona*)	014	5 259 736	66 387	716 910	2 373 933	66 832	52 172	101 362	1 882 140
príspevok na výchovu a vzdelávanie (§6 b zákona*)	000	6 208 736	18 305	198 043	5 591 738	67 519	31 852	6 306	294 973
sociálne znevýhodnené prostredie (§4 e zákona*)	100	2 015 354	4 081		1 801 459	27 451			182 363
vakcíny [§7 ods. 15 písm. b) zákona*]	101								
príspevok na učebnice (§7 ods.18 zákona*)	102	2 090 976			2 090 976				
príspevok na kurz pohybových aktivít v prírode (§7 ods.19 zákona*)	103	7 125 431	382 252			609 619			6 133 560
príspevok na školu v prírode (§7 ods.19 zákona*)	104	5 060 425	322 956		53 979	307 927			4 375 563
Kapitálové výdavky - súčet r. 016-018	015								
nákup strojov, prístrojov, zariadení, techniky, náradia a osobných automobilov, výstavba, prístavba, modernizácia a rekonštrukcia školských objektov (§ 7 ods. 10 zákona*)	016								
riešenie havarijných situácií (§4c zákona*)	017								
rozvojové projekty (§4d zákona*)	018								
Prostriedky z rozpočtov obcí a prostriedky z rozpočtov VÚC / od zriaďovateľov cirkevných a súkromných škôl [§2 ods. 1 písm. b), §2 ods. 2 písm. d) zákona*]	019	5 090 183	16 910	1 230 340	958 273	62 757	1 248 048	203 827	1 370 028
Prostriedky od iných fyzických a právnických osôb za prenájom priestorov a zariadenia škôl alebo školských zariadení v čase, keď sa nevyužívajú na výchovno-vzdelávací proces [§2 ods. 1 písm. c), §2 ods. 2 písm. b) zákona*]	020	2 848 831	18 285	1 317 898	534 076	12 926	446 005	47 793	471 848
Zisk z podnikateľskej činnosti [§2 ods. 1 písm. d), §2 ods. 2 písm. c) zákona*]	021	26 708	0	340	15 710	0	2 601	0	8 057
Príspevky od žiakov, rodičov alebo inej osoby, ktorá má voči žiakovi vyživovaciu povinnosť, na čiastočnú úhradu nákladov spojených s hmotnou starostlivosťou u žiakov a v školských zariadeniach	022	1 018 911	0	106 759	806 859	595	45 596	7 303	51 799
Vo vybraných školských zariadeniach príspevky od žiakov, rodičov alebo inej osoby, ktorá má voči žiakovi vyživovaciu povinnosť, na čiastočnú úhradu nákladov na výchovu a vzdelávanie [§2 ods. 1 písm. e), §2 ods. 2 písm. e) zákona*]	023	8 174 199	94 405	702 305	1 864 032	58 769	664 739	880 814	3 909 135
Príspevky a dary [§2 ods. 1 písm. g) a ods. 2 písm. g) zákona*]	024	3 026 804	66 016	191 668	1 238 852	36 805	426 308	226 628	840 527
Iné zdroje podľa osobitného predpisu [§2 ods. 1 písm. h) a ods. 2 písm. h) zákona*]	025	1 288 812	20 470	278 898	279 856	10 973	110 297	263 464	324 854
Príspevky od zamestnávateľov a zamestnávateľských zväzov [§ 2 ods. 1 písm. f), ods. 2 písm. f) zákona*]	026	81 950	0	6 495	23 645	954	6 122	9 846	34 888

Z prevádzky (stĺpca F)		Zo stĺpcov C, D, F
Výdavky na teplo	Výdavky na výchovno-vzdelávací proces	Výdavky na ďalšie vzdel. ped. zamest.
T	U	U1
39 352 088	28 546 023	2 179 785
37 360 997	26 041 265	2 054 561
37 360 997	26 041 265	2 054 561
36 834 211	12 245 440	1 955 447
		503 678
36 834 211	12 245 440	1 451 769
526 786	13 795 825	99 114
0	62 987	0
	551 104	6 696
409 342	2 021 288	42 461
117 444	4 010 871	39 171
	1 229 457	10 786
	1 613 526	
	2 423 881	
	1 882 711	
689 012	328 177	7 650
688 061	150 364	5 419
0	1 946	0
55 621	66 546	0
245 686	1 122 472	62 492
108 290	723 130	44 613
202 901	109 377	4 613
1 520	2 746	437

## **Príloha 4**

### **ČIASTKOVÝ PROTOKOL MINISTERSTVA ZA TYP ZRIAĐOVATEĽOV:**

**OÚ v sídle kraja (K)**

**Súhrnný výkaz k súhrnnej správe o hospodárení – číselné údaje  
sú uvedené v €**

**(podľa §7 ods. 1 a 2 zákona č. 597/2003 Z. z.)**

UKAZOVATEĽ	Číslo riadka	ZDROJE		
		presun z roku 2015	zdroje 2016	celkové zdroje 2016
		A1	A2	A=A1+A2
<b>ZDROJE FINANCOVANIA spolu</b> - súčet r. 002, 019-026	001	97 187	192 504 449	192 601 636
Prostriedky zo štátneho rozpočtu v rozpočtovej kapitole MŠVVaŠ SR a MV SR spolu [§ 2 ods. 1 písm. a), § 2 ods. 2 písm. a) zákona*] - súčet r. 003, 015	002	38 956	190 653 092	190 692 048
Bežné výdavky spolu - súčet r. 004, 007	003	38 956	188 867 707	188 906 663
normatívne - súčet r. 005, 006	004	0	180 019 557	180 019 557
mzdy a poisťné	005		155 802 180	155 802 180
prevádzka	006	0	24 217 377	24 217 377
nenormatívne - súčet r. (008-102)	007	38 956	8 848 150	8 887 106
odchodné [§7 ods. 15 písm. a) zákona*]	008	0	336 823	336 823
na dopravu žiakov [§4a ods. 2 písm. a) zákona*]	009	0	424 315	424 315
na asistentov učiteľa pre žiakov so zdravotným znevýhodnením alebo s nadaním [§4a ods. 2 písm. b) zákona*]	010		4 280 086	4 280 086
za mimoriadne výsledky žiakov (§4b zákona*)	011	0	47 000	47 000
riešenie havarijných situácií (§4c zákona*)	012	38 956	1 947 777	1 986 733
rozvojové projekty (§4d zákona*)	013		131 012	131 012
vzdelávacie poukazy (§7 ods. 8 zákona*)	014	0	649 261	649 261
príspevok na výchovu a vzdelávanie (§6 b zákona*)	000	0	73 515	73 515
sociálne znevýhodnené prostredie (§4 e zákona*)	100	0	469 991	469 991
vakcíny [§7 ods. 15 písm. b) zákona*]	101		108	108
príspevok na učebnice (§7 ods.18 zákona*)	102		23 018	23 018
príspevok na kurz pohybových aktivít v prírode (§7 ods.19 zákona*)	103		392 100	392 100
príspevok na školu v prírode (§7 ods.19 zákona*)	104		73 144	73 144
Kapitálové výdavky - súčet r. 016-018	015	0	1 785 385	1 785 385
nákup strojov, prístrojov, zariadení, techniky, náradia a osobných automobilov, výstavba, prístavba, modernizácia a rekonštrukcia školských objektov (§ 7 ods. 10 zákona*)	016	0	1 050 005	1 050 005
riešenie havarijných situácií (§4c zákona*)	017	0	601 020	601 020
rozvojové projekty (§4d zákona*)	018	0	134 360	134 360
Prostriedky z rozpočtov obcí a prostriedky z rozpočtov VÚC / od zriaďovateľov cirkevných a súkromných škôl [§2 ods. 1 písm. b), §2 ods. 2 písm. d) zákona*]	019	0	4 388	4 388
Prostriedky od iných fyzických a právnických osôb za prenájom priestorov a zariadenia škôl alebo školských zariadení v čase, keď sa nevyužívajú na výchovno-vzdelávací proces [§2 ods. 1 písm. c), §2 ods. 2 písm. b) zákona*]	020	0	74 208	74 208
Zisk z podnikateľskej činnosti [§2 ods. 1 písm. d), §2 ods. 2 písm. c) zákona*]	021	0	2 545	2 545
Príspevky od žiakov, rodičov alebo inej osoby, ktorá má voči žiakovi výchovnú povinnosť, na čiastočnú úhradu nákladov spojených s hmotnou starostlivosťou v školách a v školských zariadeniach	022	133	1 067 641	1 067 774
Vo vybraných školských zariadeniach príspevky od žiakov, rodičov alebo inej osoby, ktorá má voči žiakovi výchovnú povinnosť, na čiastočnú úhradu nákladov na výchovu a vzdelávanie [§2 ods. 1 písm. e), §2 ods. 2 písm. e) zákona*]	023	170	197 548	197 718
Príspevky a dary [§2 ods. 1 písm. g) a ods. 2 písm. g) zákona*]	024	47 915	423 099	471 014
Iné zdroje podľa osobitného predpisu [§2 ods. 1 písm. h) a ods. 2 písm. h) zákona*]	025	10 013	81 928	91 941
Príspevky od zamestnávateľov a zamestnávateľských zväzov [§2 ods. 1 písm. f), ods. 2 písm. f) zákona*]	026	0	0	0

ČERPANIE			MZDY spolu	POISŤNÉ	BEŽNÉ TRANSFERY jednotlivcom
spolu (KV+BV)	kapitálové výdavky (KV)	bežné výdavky (BV)			
B=B1+B2	B1	B2=C+D+E+F			
192 391 481	1 737 017	190 654 464	118 815 975	42 048 718	1 845 973
190 580 011	1 731 078	188 848 933	118 725 039	42 027 213	1 844 029
188 848 933		188 848 933	118 725 039	42 027 213	1 844 029
179 991 926		179 991 926	115 060 465	40 741 267	1 082 845
155 801 732		155 801 732	115 060 465	40 741 267	
24 190 194		24 190 194			1 082 845
8 857 007		8 857 007	3 664 574	1 285 946	761 184
336 821		336 821			336 821
424 255		424 255			424 255
4 280 085		4 280 085	3 171 838	1 108 247	
46 999		46 999	21 796	7 617	
1 956 732		1 956 732			
131 008		131 008	0	0	
649 247		649 247	276 632	102 204	
73 515		73 515	0	0	
469 983		469 983	194 308	67 878	
108		108			108
23 013		23 013			
392 099		392 099			
73 142		73 142			
1 731 078	1 731 078				
995 777	995 777				
600 946	600 946				
134 355	134 355				
4 388	0	4 388	540	189	0
72 753	0	72 753	290	0	0
2 545	0	2 545	0	799	0
1 063 087	0	1 063 087	40 727	3 449	0
197 683	0	197 683	0	0	297
421 883	5 939	415 944	33 828	15 552	1 512
49 131	0	49 131	15 551	1 516	135
0	0	0	0	0	0

NEVYČERPANÉ finančné prostriedky		
spolu	z toho presun do roku 2017	vrátené do štátneho rozpočtu
N=A-B	O	P
210 155	205 545	4 610
112 037	109 423	2 614
57 730	55 423	2 307
27 631	25 423	2 208
448		448
27 183	25 423	1 760
30 099	30 000	99
2	0	2
60	0	60
1		1
1	0	1
30 001	30 000	1
4		4
14	0	14
0	0	0
8	0	8
5		5
1		1
2		2
54 307	54 000	307
54 228	54 000	228
74	0	74
5	0	5
0	0	0
1 455	0	1 455
0	0	0
4 687	4 181	506
35	0	35
49 131	49 131	0
42 810	42 810	0
0	0	0

Hospodársky výsledok	Číslo riadka	Zisk (+)	Strata (-)
		A	B
Hospodársky výsledok (len pri príspevkovej organizácii a súkromnej a cirkevnej škole) v €	201	37 363	0

UKAZOVATEĽ	Číslo riadka	PREVÁDZKA spolu	Cestovné náhrady	Energie, voda a komunikácie	Materiál	Dopravné	Údržba	Nájomné za prenájom	Služby
		F=G+H+I+J+K+L+M	G	H	I	J	K	L	M
<b>ZDROJE FINANCOVANIA spolu - súčet r. 002, 019-026</b>	001	<b>27 943 798</b>	<b>270 574</b>	<b>8 465 841</b>	<b>6 378 549</b>	<b>272 011</b>	<b>4 681 182</b>	<b>845 344</b>	<b>7 030 297</b>
Prostriedky zo štátneho rozpočtu v rozpočtovej kapitole MŠVVaŠ SR a MV SR spolu [§ 2 ods. 1 písm. a) § 2 ods. 2 písm. a) zákona*] - súčet r. 003, 015	002	26 252 652	242 142	8 267 890	5 201 210	259 395	4 564 619	836 250	6 881 146
Bežné výdavky spolu - súčet r. 004, 007	003	26 252 652	242 142	8 267 890	5 201 210	259 395	4 564 619	836 250	6 881 146
normatívne - súčet r. 005, 006	004	23 107 349	237 296	8 242 439	4 578 286	231 531	2 609 434	834 246	6 374 117
mzdy a poistné	005								
prevádzka	006	23 107 349	237 296	8 242 439	4 578 286	231 531	2 609 434	834 246	6 374 117
nenormatívne - súčet r. (008-102)	007	3 145 303	4 846	25 451	622 924	27 864	1 955 185	2 004	507 029
odchodné [§7 ods. 15 písm. a) zákona*]	008								
na dopravu žiakov [§4a ods. 2 písm. a) zákona*]	009								
na asistentov učiteľa pre žiakov so zdravotným znevýhodnením alebo s nadaním [§4a ods. 2 písm. b) zákona*]	010								
za mimoriadne výsledky žiakov (§4b zákona*)	011	17 586	0	78	16 003	0	1 000	0	505
riešenie havarijných situácií (§4c zákona*)	012	1 956 732	0	0	3 072	0	1 953 660	0	0
rozvojové projekty (§4d zákona*)	013	131 008	95	58	124 668	216	0	0	5 971
vzdelávacie poukazy (§7 ods. 8 zákona*)	014	270 411	147	24 718	194 674	1 013	525	2 004	47 330
príspevok na výchovu a vzdelávanie (§6 b zákona*)	000	73 515	0	597	71 581	479	0	0	858
sociálne znevýhodnené prostredie (§4 e zákona*)	100	207 797	0		189 913	8 331			9 553
vakcíny [§7 ods. 15 písm. b) zákona*]	101								
príspevok na učebnice (§7 ods.18 zákona*)	102	23 013			23 013				
príspevok na kurz pohybových aktivít v prírode (§7 ods.19 zákona*)	103	392 099	1 874			14 737			375 488
príspevok na školu v prírode (§7 ods.19 zákona*)	104	73 142	2 730		0	3 088			67 324
Kapitálové výdavky - súčet r. 016-018	015								
nákup strojov, prístrojov, zariadení, techniky, náradia a osobných automobilov, výstavba, prístavba, modernizácia a rekonštrukcia školských objektov (§ 7 ods. 10 zákona*)	016								
riešenie havarijných situácií (§4c zákona*)	017								
rozvojové projekty (§4d zákona*)	018								
Prostriedky z rozpočtov obcí a prostriedky z rozpočtov VÚC / od zriaďovateľov cirkevných a súkromných škôl [§2 ods. 1 písm. b), §2 ods. 2 písm. d) zákona*]	019	3 659	0	363	1 176	0	1 101	0	1 019
Prostriedky od iných fyzických a právnických osôb za prenájom priestorov a zariadenia škôl alebo školských zariadení v čase, keď sa nevyužívajú na výchovno-vzdelávací proces [§2 ods. 1 písm. c), §2 ods. 2 písm. b) zákona*]	020	72 463	43	24 092	9 514	714	11 527	1 031	25 542
Zisk z podnikateľskej činnosti [§2 ods. 1 písm. d), §2 ods. 2 písm. c) zákona*]	021	1 746	0	0	1 746	0	0	0	0
Príspevky od žiakov, rodičov alebo inej osoby, ktorá má voči žiakovi vyživovaciu povinnosť, na čiastočnú úhradu nákladov spojených s hmotnou starostlivosťou v školách a v školských zariadeniach	022	1 018 911	0	106 759	806 859	595	45 596	7 303	51 799
Vo vybraných školských zariadeniach príspevky od žiakov, rodičov alebo inej osoby, ktorá má voči žiakovi vyživovaciu povinnosť, na čiastočnú úhradu nákladov na výchovu a vzdelávanie [§2 ods. 1 písm. e), §2 ods. 2 písm. e) zákona*]	023	197 386	514	29 885	150 216	440	11 486	280	4 565
Príspevky a dary [§2 ods. 1 písm. g) a ods. 2 písm. g) zákona*]	024	365 052	27 875	34 994	189 599	9 161	44 751	480	58 192
Iné zdroje podľa osobitného predpisu [§2 ods. 1 písm. h) a ods. 2 písm. h) zákona*]	025	31 929	0	1 858	18 229	1 706	2 102	0	8 034
Príspevky od zamestnávateľov a zamestnávateľských zväzov [§ 2 ods. 1 písm. f), ods. 2 písm. f) zákona*]	026	0	0	0	0	0	0	0	0

Z prevádzky (stĺpca F)		Zo stĺpcov C, D, F
Výdavky na teplo	Výdavky na výchovno-vzdelávací proces	Výdavky na ďalšie vzdel. ped. zamest.
T	U	U1
5 766 283	2 162 319	321 901
5 653 761	1 878 877	312 778
5 653 761	1 878 877	312 778
5 643 612	1 204 462	311 222
		89 157
5 643 612	1 204 462	222 065
10 149	674 415	1 556
0	10 165	0
	53 362	1 556
10 149	156 243	0
0	66 895	0
	137 445	0
	21 451	
	186 448	
	42 406	
0	0	0
12 207	11 316	0
0	0	0
55 621	66 546	0
17 526	75 441	0
26 017	128 928	9 123
1 151	1 211	0
0	0	0

## **Príloha 5**

### **ČIASTKOVÝ PROTOKOL MINISTERSTVA ZA TYP ZRIAĐOVATEĽOV:**

#### **OBCE (O)**

**Súhrnný výkaz k súhrnnej správe o hospodárení – číselné údaje  
sú uvedené v €**

**(podľa §7 ods. 1 a 2 zákona č. 597/2003 Z. z. )**



UKAZOVATEĽ	Číslo riadka	ZDROJE		
		presun z roku 2015	zdroje 2016	celkové zdroje 2016
		A1	A2	A=A1+A2
<b>ZDROJE FINANCOVANIA spolu - súčet r. 002, 019-026</b>	001	18 547 933	807 232 513	825 780 446
Prostriedky zo štátneho rozpočtu v rozpočtovej kapitole MŠVVaŠ SR a MV SR spolu [§ 2 ods. 1 písm. a) § 2 ods. 2 písm. a) zákona*] - súčet r. 003, 015	002	18 351 855	796 076 961	814 428 816
Bežné výdavky spolu - súčet r. 004, 007	003	11 419 611	783 939 253	795 358 864
normatívne - súčet r. 005, 006	004	7 689 943	722 797 771	730 487 714
mzdy a poisťné	005		614 835 370	614 835 370
prevádzka	006	7 689 943	107 962 401	115 652 344
nenormatívne - súčet r. (008-102)	007	3 729 668	61 141 482	64 871 150
odchodné [§7 ods. 15 písm. a) zákona*]	008	684	1 593 320	1 594 004
na dopravu žiakov [§4a ods. 2 písm. a) zákona*]	009	552 369	6 060 201	6 612 570
na asistentov učiteľa pre žiakov so zdravotným znevýhodnením alebo s nadaním [§4a ods. 2 písm. b) zákona*]	010		8 708 954	8 708 954
za mimoriadne výsledky žiakov (§4b zákona*)	011	2 921	96 200	99 121
riešenie havarijných situácií (§4c zákona*)	012	2 815 135	8 499 551	11 314 686
rozvojové projekty (§4d zákona*)	013		879 814	879 814
vzdelávacie poukazy (§7 ods. 8 zákona*)	014	92 686	10 711 876	10 804 562
príspevok na výchovu a vzdelávanie (§6 b zákona*)	000	217 939	8 363 658	8 581 597
sociálne znevýhodnené prostredie (§4 e zákona*)	100	47 934	4 314 591	4 362 525
vakcíny [§7 ods. 15 písm. b) zákona*]	101		663	663
príspevok na učebnice (§7 ods.18 zákona*)	102		1 908 174	1 908 174
príspevok na kurz pohybových aktivít v prírode (§7 ods.19 zákona*)	103		5 424 083	5 424 083
príspevok na školu v prírode (§7 ods.19 zákona*)	104		4 580 397	4 580 397
<b>Kapitálové výdavky - súčet r. 016-018</b>	015	6 932 244	12 137 708	19 069 952
nákup strojov, prístrojov, zariadení, techniky, náradia a osobných automobilov, výstavba, prístavba, modernizácia a rekonštrukcia školských objektov (§ 7 ods. 10 zákona*)	016	3 358 400	1 002 375	4 360 775
riešenie havarijných situácií (§4c zákona*)	017	3 567 158	2 996 830	6 563 988
rozvojové projekty (§4d zákona*)	018	6 686	8 138 503	8 145 189
<b>Prostriedky z rozpočtov obcí a prostriedky z rozpočtov VÚC / od zriaďovateľov cirkevných a súkromných škôl [§2 ods. 1 písm. b), §2 ods. 2 písm. d) zákona*]</b>	019	2 256	6 794 093	6 796 349
<b>Prostriedky od iných fyzických a právnických osôb za prenájom priestorov a zariadenia škôl alebo školských zariadení v čase, keď sa nevyužívajú na výchovno-vzdelávací proces [§2 ods. 1 písm. c), §2 ods. 2 písm. b) zákona*]</b>	020	62 548	2 936 823	2 999 371
<b>Zisk z podnikateľskej činnosti [§2 ods. 1 písm. d), §2 ods. 2 písm. c) zákona*]</b>	021	0	7 007	7 007
<b>Príspevky od žiakov, rodičov alebo inej osoby, ktorá má voči žiakovi vyživovaciu povinnosť, na čiastočnú úhradu nákladov spojených s hmotnou starostlivosťou v školách a v školských zariadeniach</b>	022	0	0	0
<b>Vo vybraných školských zariadeniach príspevky od žiakov, rodičov alebo inej osoby, ktorá má voči žiakovi vyživovaciu povinnosť, na čiastočnú úhradu nákladov na výchovu a vzdelávanie [§2 ods. 1 písm. e), §2 ods. 2 písm. e) zákona*]</b>	023	0	0	0
<b>Príspevky a dary [§2 ods. 1 písm. g) a ods. 2 písm. g) zákona*]</b>	024	122 204	919 658	1 041 862
<b>Iné zdroje podľa osobitného predpisu [§2 ods. 1 písm. h) a ods. 2 písm. h) zákona*]</b>	025	9 070	497 971	507 041
<b>Príspevky od zamestnávateľov a zamestnávateľských zväzov [§2 ods. 1 písm. f), ods. 2 písm. f) zákona*]</b>	026	0	0	0

ČERPANIE			MZDY spolu	POISTNÉ	BEŽNÉ TRANSFERY jednotlivcom
spolu (KV+BV)	kapitálové výdavky(KV)	bežné výdavky (BV)			
B=B1+B2	B1	B2=C+D+E+F			
804 292 959	12 979 462	791 313 497	471 778 400	166 701 230	9 489 164
793 133 318	11 933 672	781 199 646	469 692 156	165 682 080	9 434 402
781 199 646		781 199 646	469 692 156	165 682 080	9 434 402
723 305 986		723 305 986	453 694 954	161 073 555	1 877 850
614 768 509		614 768 509	453 694 954	161 073 555	
108 537 477		108 537 477			1 877 850
57 893 660		57 893 660	15 997 202	4 608 525	7 556 552
1 594 004		1 594 004			1 594 004
5 961 885		5 961 885			5 961 885
8 702 782		8 702 782	6 717 956	1 984 826	
97 743		97 743	26 273	4 062	
5 322 715		5 322 715			
876 692		876 692	11 979	0	
10 701 895		10 701 895	5 032 645	1 624 208	
8 400 124		8 400 124	2 197 603	398 826	
4 342 153		4 342 153	2 010 746	596 603	
663		663			663
1 907 193		1 907 193			
5 413 614		5 413 614			
4 572 197		4 572 197			
11 933 672	11 933 672				
3 385 736	3 385 736				
4 730 990	4 730 990				
3 816 946	3 816 946				
6 746 316	929 083	5 817 233	1 553 677	739 955	26 901
2 976 415	78 300	2 898 115	342 159	193 196	26 996
7 007	0	7 007	0	0	0
0	0	0	0	0	0
0	0	0	0	0	0
923 537	38 407	885 130	100 386	34 663	500
506 366	0	506 366	90 022	51 336	365
0	0	0	0	0	0

NEVYČERPANÉ finančné prostriedky		
spolu	z toho presun do roku 2017	vrátené do štátneho rozpočtu
N=A-B	O	P
21 487 487	21 045 610	441 877
21 295 498	20 853 621	441 877
14 159 218	13 829 990	329 228
7 181 728	7 115 306	66 422
66 861		5 133
7 114 867	7 115 306	61 289
6 977 490	6 714 684	262 806
0	0	0
650 685	568 373	82 312
6 172		6 172
1 378	1 378	0
5 991 971	5 842 015	149 956
3 122		3 122
102 667	102 339	328
181 473	180 969	504
20 372	19 610	762
981		981
10 469		10 469
8 200		8 200
7 136 280	7 023 631	112 649
975 039	974 936	103
1 832 998	1 733 138	99 860
4 328 243	4 315 557	12 686
50 033	50 033	0
22 956	22 956	0
0	0	0
0	0	0
118 325	118 325	0
675	675	0
0	0	0

Hospodársky výsledok	Číslo riadka	Zisk (+)	Strata (-)
		A	B
Hospodársky výsledok (len pri príspevkovej organizácii a súkromnej a cirkevnej škole) v €	201	0	0

UKAZOVATEĽ	Číslo riadka	PREVÁDZKA spolu	Cestovné náhrady	Energie, voda a komunikácie	Materiál	Dopravné	Údržba	Nájomné za prenájom	Služby
		F=G+H+I+J+K+L+M	G	H	I	J	K	L	M
<b>ZDROJE FINANCOVANIA spolu - súčet r. 002, 019-026</b>	001	<b>143 344 703</b>	<b>1 330 221</b>	<b>42 906 415</b>	<b>36 963 898</b>	<b>1 320 163</b>	<b>21 610 972</b>	<b>574 915</b>	<b>38 638 119</b>
Prostriedky zo štátneho rozpočtu v rozpočtovej kapitole MŠVVaŠ SR a MV SR spolu [§ 2 ods. 1 písm. a) § 2 ods. 2 písm. a) zákona*] - súčet r. 003, 015	002	136 391 008	1 279 772	40 589 043	35 332 298	1 268 497	19 803 515	495 835	37 622 048
Bežné výdavky spolu - súčet r. 004, 007	003	136 391 008	1 279 772	40 589 043	35 332 298	1 268 497	19 803 515	495 835	37 622 048
normatívne - súčet r. 005, 006	004	106 659 627	594 954	39 891 107	23 667 923	356 765	14 954 813	439 831	26 754 234
mzdy a poisťné	005								
prevádzka	006	106 659 627	594 954	39 891 107	23 667 923	356 765	14 954 813	439 831	26 754 234
nenormatívne - súčet r. (008-102)	007	29 731 381	684 818	697 936	11 664 375	911 732	4 848 702	56 004	10 867 814
odchodné [§7 ods. 15 písm. a) zákona*]	008								
na dopravu žiakov [§4a ods. 2 písm. a) zákona*]	009								
na asistentov učiteľa pre žiakov so zdravotným znevýhodnením alebo s nadaním [§4a ods. 2 písm. b) zákona*]	010								
za mimoriadne výsledky žiakov (§4b zákona*)	011	67 408	400	5	63 610	748	543	0	2 102
riešenie havarijných situácií (§4c zákona*)	012	5 322 715	0	0	220 760	0	4 758 928	0	343 027
rozvojové projekty (§4d zákona*)	013	864 713	0	130	822 626	8 603	9 805	0	23 549
vzdelávacie poukazy (§7 ods. 8 zákona*)	014	4 045 042	37 845	518 074	1 795 557	45 065	49 341	53 781	1 545 379
príspevok na výchovu a vzdelávanie (§6 b zákona*)	000	5 803 695	14 470	179 727	5 256 514	63 711	30 085	2 223	256 965
sociálne znevýhodnené prostredie (§4 e zákona*)	100	1 734 804	3 932		1 546 521	18 932			165 419
vakcíny [§7 ods. 15 písm. b) zákona*]	101								
príspevok na učebnice (§7 ods.18 zákona*)	102	1 907 193			1 907 193				
príspevok na kurz pohybových aktivít v prírode (§7 ods.19 zákona*)	103	5 413 614	318 823			500 358			4 594 433
príspevok na školu v prírode (§7 ods.19 zákona*)	104	4 572 197	309 348		51 594	274 315			3 936 940
Kapitálové výdavky - súčet r. 016-018	015								
nákup strojov, prístrojov, zariadení, techniky, náradia a osobných automobilov, výstavba, prístavba, modernizácia a rekonštrukcia školských objektov (§ 7 ods. 10 zákona*)	016								
riešenie havarijných situácií (§4c zákona*)	017								
rozvojové projekty (§4d zákona*)	018								
Prostriedky z rozpočtov obcí a prostriedky z rozpočtov VÚC / od zriaďovateľov cirkevných a súkromných škôl [§2 ods. 1 písm. b), §2 ods. 2 písm. d) zákona*]	019	3 496 700	9 035	1 087 809	594 724	23 726	1 167 231	72 009	542 166
Prostriedky od iných fyzických a právnických osôb za prenájom priestorov a zariadenia škôl alebo školských zariadení v čase, keď sa nevyužívajú na výchovno-vzdelávací proces [§2 ods. 1 písm. c), §2 ods. 2 písm. b) zákona*]	020	2 335 764	17 155	1 151 242	485 770	10 455	381 946	5 464	283 732
Zisk z podnikateľskej činnosti [§2 ods. 1 písm. d), §2 ods. 2 písm. c) zákona*]	021	7 007	0	0	4 787	0	2 220	0	0
Príspevky od žiakov, rodičov alebo inej osoby, ktorá má voči žiakovi vyživovaciu povinnosť, na čiastočnú úhradu nákladov spojených s hmotnou starostlivosťou v školách a v školských zariadeniach	022	0	0	0	0	0	0	0	0
Vo vybraných školských zariadeniach príspevky od žiakov, rodičov alebo inej osoby, ktorá má voči žiakovi vyživovaciu povinnosť, na čiastočnú úhradu nákladov na výchovu a vzdelávanie [§2 ods. 1 písm. e), §2 ods. 2 písm. e) zákona*]	023	0	0	0	0	0	0	0	0
Príspevky a dary [§2 ods. 1 písm. g) a ods. 2 písm. g) zákona*]	024	749 581	24 101	14 260	431 702	14 907	180 653	1 528	82 430
Iné zdroje podľa osobitného predpisu [§2 ods. 1 písm. h) a ods. 2 písm. h) zákona*]	025	364 643	158	64 061	114 617	2 578	75 407	79	107 743
Príspevky od zamestnávateľov a zamestnávateľských zväzov [§ 2 ods. 1 písm. f), ods. 2 písm. f) zákona*]	026	0	0	0	0	0	0	0	0

Z prevádzky (stĺpca F)		Zo stĺpcov C, D, F
Výdavky na teplo	Výdavky na výchovno-vzdelávací proces	Výdavky na ďalšie vzdel. ped. zamest.
T	U	U1
29 404 623	20 358 556	1 433 307
28 136 062	19 806 351	1 419 813
28 136 062	19 806 351	1 419 813
27 720 039	7 867 297	1 325 802
		355 134
27 720 039	7 867 297	970 668
416 023	11 939 054	94 011
0	42 454	0
	481 092	3 140
310 586	1 565 286	41 162
105 437	3 744 550	38 963
	1 046 813	10 746
	1 456 137	
	1 901 052	
	1 701 670	
623 354	232 989	4 665
609 351	113 292	5 259
0	0	0
0	0	0
0	0	0
6 207	157 343	3 570
29 649	48 581	0
0	0	0

## **Príloha 6**

### **ČIASTKOVÝ PROTOKOL MINISTERSTVA ZA TYP ZRIAĐOVATEĽOV:**

#### **CIRKEV (C)**

**Súhrnný výkaz k súhrnnej správe o hospodárení – číselné údaje  
sú uvedené v €**

**(podľa §7 ods. 1 a 2 zákona č. 597/2003 Z. z. )**

UKAZOVATEĽ	Číslo riadka	ZDROJE		
		presun z roku 2015	zdroje 2016	celkové zdroje 2016
		A1	A2	A=A1+A2
<b>ZDROJE FINANCOVANIA spolu - súčet r. 002, 019-026</b>	001	1 719 304	87 295 418	89 014 722
Prostriedky zo štátneho rozpočtu v rozpočtovej kapitole MŠVVaŠ SR a MV SR spolu [§ 2 ods. 1 písm. a), § 2 ods. 2 písm. a) zákona*] - súčet r. 003, 015	002	1 135 714	82 772 025	83 907 739
Bežné výdavky spolu - súčet r. 004, 007	003	1 095 714	82 678 470	83 774 184
normatívne - súčet r. 005, 006	004	602 010	76 830 443	77 432 453
mzdy a poisťné	005		66 811 465	66 811 465
prevádzka	006	602 010	10 018 978	10 620 988
nenormatívne - súčet r. (008-102)	007	493 704	5 848 027	6 341 731
odchodné [§7 ods. 15 písm. a) zákona*]	008	4	119 058	119 062
na dopravu žiakov [§4a ods. 2 písm. a) zákona*]	009	34 188	462 167	496 355
na asistentov učiteľa pre žiakov so zdravotným znevýhodnením alebo s nadaním [§4a ods. 2 písm. b) zákona*]	010		1 085 629	1 085 629
za mimoriadne výsledky žiakov (§4b zákona*)	011	200	32 600	32 800
riešenie havarijných situácií (§4c zákona*)	012	441 270	1 545 019	1 986 289
rozvojové projekty (§4d zákona*)	013		12 249	12 249
vzdelávacie poukazy (§7 ods. 8 zákona*)	014	14 834	983 539	998 373
príspevok na výchovu a vzdelávanie (§6 b zákona*)	000	2 983	237 952	240 935
sociálne znevýhodnené prostredie (§4 e zákona*)	100	225	110 168	110 393
vakcíny [§7 ods. 15 písm. b) zákona*]	101		0	0
príspevok na učebnice (§7 ods.18 zákona*)	102		133 672	133 672
príspevok na kurz pohybových aktivít v prírode (§7 ods.19 zákona*)	103		828 238	828 238
príspevok na školu v prírode (§7 ods.19 zákona*)	104		297 736	297 736
<b>Kapitálové výdavky - súčet r. 016-018</b>	015	40 000	93 555	133 555
nákup strojov, prístrojov, zariadení, techniky, náradia a osobných automobilov, výstavba, prístavba, modernizácia a rekonštrukcia školských objektov (§ 7 ods. 10 zákona*)	016	0	0	0
riešenie havarijných situácií (§4c zákona*)	017	40 000	79 555	119 555
rozvojové projekty (§4d zákona*)	018	0	14 000	14 000
<b>Prostriedky z rozpočtov obcí a prostriedky z rozpočtov VÚC / od zriaďovateľov cirkevných a súkromných škôl [§2 ods. 1 písm. b), §2 ods. 2 písm. d) zákona*]</b>	019	6 197	903 796	909 993
<b>Prostriedky od iných fyzických a právnických osôb za prenájom priestorov a zariadenia škôl alebo školských zariadení v čase, keď sa nevyužívajú na výchovno-vzdelávací proces [§2 ods. 1 písm. c), §2 ods. 2 písm. b) zákona*]</b>	020	33 891	240 686	274 577
<b>Zisk z podnikateľskej činnosti [§2 ods. 1 písm. d), §2 ods. 2 písm. c) zákona*]</b>	021	1 276	4 570	5 846
<b>Príspevky od žiakov, rodičov alebo inej osoby, ktorá má voči žiakovi výchovnú povinnosť, na čiastočnú úhradu nákladov spojených s hmotnou starostlivosťou v školách a v školských zariadeniach</b>	022	0	0	0
<b>Vo vybraných školských zariadeniach príspevky od žiakov, rodičov alebo inej osoby, ktorá má voči žiakovi výchovnú povinnosť, na čiastočnú úhradu nákladov na výchovu a vzdelávanie [§2 ods. 1 písm. e), §2 ods. 2 písm. e) zákona*]</b>	023	353 097	1 308 638	1 661 735
<b>Príspevky a dary [§2 ods. 1 písm. g) a ods. 2 písm. g) zákona*]</b>	024	183 884	1 988 027	2 171 911
<b>Iné zdroje podľa osobitného predpisu [§2 ods. 1 písm. h) a ods. 2 písm. h) zákona*]</b>	025	5 245	71 176	76 421
<b>Príspevky od zamestnávateľov a zamestnávateľských zväzov [§2 ods. 1 písm. f), ods. 2 písm. f) zákona*]</b>	026	0	6 500	6 500

ČERPANIE			MZDY spolu	POISŤNÉ	BEŽNÉ TRANSFERY jednotlivcom
spolu (KV+B)	kapitálové výdavky(KV)	bežné výdavky (BV)			
B=B1+B2	B1	B2=C+D+E+F	C	D	E
86 632 843	409 705	86 223 138	51 780 130	18 217 602	889 985
81 957 422	14 000	81 943 422	51 121 764	17 437 085	769 620
81 943 422		81 943 422	51 121 764	17 437 085	769 620
76 859 133		76 859 133	49 736 261	17 085 984	194 860
66 822 245		66 822 245	49 736 261	17 085 984	
10 036 888		10 036 888			194 860
5 084 289		5 084 289	1 385 503	351 101	574 760
119 058		119 058			119 058
455 702		455 702			455 702
1 084 503		1 084 503	865 036	219 467	
32 400		32 400	9 965	1 452	
788 892		788 892			
12 249		12 249	0	0	
983 385		983 385	438 614	115 955	
238 375		238 375	35 521	8 193	
110 393		110 393	36 367	6 034	
0		0			0
133 658		133 658			
827 938		827 938			
297 736		297 736			
14 000	14 000				
0	0				
0	0				
14 000	14 000				
909 339	3 032	906 307	380 658	168 285	0
249 883	17 010	232 873	11 153	4 648	0
4 879	0	4 879	0	0	0
0	0	0	0	0	0
1 476 202	331 648	1 144 554	148 769	236 233	52 382
1 952 197	40 615	1 911 582	116 724	371 066	67 983
76 421	3 400	73 021	1 062	285	0
6 500	0	6 500	0	0	0

NEVYČERPANÉ finančné prostriedky		
spolu	z toho presun do roku 2017	vrátené do štátneho rozpočtu
N=A-B	O	P
2 381 879	2 372 813	9 066
1 950 317	1 941 251	9 066
1 830 762	1 821 696	9 066
573 320	571 065	2 255
-10 780		0
584 100	571 065	2 255
1 257 442	1 250 631	6 811
4	0	4
40 653	37 333	3 320
1 126		1 126
400	400	0
1 197 397	1 195 380	2 017
0		0
14 988	14 958	30
2 560	2 560	0
0	0	0
14		14
300		300
0		0
119 555	119 555	0
0	0	0
119 555	119 555	0
0	0	0
654	654	0
24 694	24 694	0
967	967	0
0	0	0
185 533	185 533	0
219 714	219 714	0
0	0	0
0	0	0

Hospodársky výsledok	Číslo riadka	Zisk (+)	Strata (-)
		A	B
Hospodársky výsledok (len pri príspevkovej organizácii a súkromnej a cirkevnej škole) v €	201	831 917	390 449

\*Zákon č. 597/2003 Z. z. v znení neskorších predpisov.

UKAZOVATEĽ	Číslo riadka	PREVÁDZKA spolu	Cestovné náhrady	Energie, voda a komunikácie	Materiál	Dopravné	Údržba	Nájomné za prenájom	Služby
		F=G+H+I+J+K+L+M	G	H	I	J	K	L	M
<b>ZDROJE FINANCOVANIA spolu</b> - súčet r. 002, 019-026	001	15 335 421	235 469	3 499 097	3 512 750	137 434	2 063 891	721 777	5 165 003
Prostriedky zo štátneho rozpočtu v rozpočtovej kapitole MŠVVaŠ SR a MV SR spolu [§ 2 ods. 1 písm. a), § 2 ods. 2 písm. a) zákona*] - súčet r. 003, 015	002	12 614 953	208 044	3 085 096	2 746 629	126 158	1 811 496	628 383	4 009 147
Bežné výdavky spolu - súčet r. 004, 007	003	12 614 953	208 044	3 085 096	2 746 629	126 158	1 811 496	628 383	4 009 147
normatívne - súčet r. 005, 006	004	9 842 028	171 170	2 933 695	2 117 267	32 321	1 140 696	623 379	2 823 500
mzdy a poisiné	005								
prevádzka	006	9 842 028	171 170	2 933 695	2 117 267	32 321	1 140 696	623 379	2 823 500
nenormatívne - súčet r. (008-102)	007	2 772 925	36 874	151 401	629 362	93 837	670 800	5 004	1 185 647
odchodné [§7 ods. 15 písm. a) zákona*]	008								
na dopravu žiakov [§4a ods. 2 písm. a) zákona*]	009								
na asistentov učiteľa pre žiakov so zdravotným znevýhodnením alebo s nadaním [§4a ods. 2 písm. b) zákona*]	010								
za mimoriadne výsledky žiakov (§4b zákona*)	011	20 983	105	306	16 864	449	0	366	2 893
riešenie havarijných situácií (§4c zákona*)	012	788 892	0	0	72 407	0	668 732	0	47 753
rozvojové projekty (§4d zákona*)	013	12 249	0	0	7 927	350	0	0	3 972
vzdelávacie poukazy (§7 ods. 8 zákona*)	014	428 816	1 755	138 526	175 796	10 718	1 067	3 869	97 085
príspevok na výchovu a vzdelávanie (§6 b zákona*)	000	194 661	308	12 569	160 747	1 322	1 001	769	17 945
sociálne znevýhodnené prostredie (§4 e zákona*)	100	67 992	37		60 376	188			7 391
vakcíny [§7 ods. 15 písm. b) zákona*]	101								
príspevok na učebnice (§7 ods.18 zákona*)	102	133 658			133 658				
príspevok na kurz pohybových aktivít v prírode (§7 ods.19 zákona*)	103	827 938	29 911			59 660			738 367
príspevok na školu v prírode (§7 ods.19 zákona*)	104	297 736	4 758		1 587	21 150			270 241
Kapitálové výdavky - súčet r. 016-018	015								
nákup strojov, prístrojov, zariadení, techniky, náradia a osobných automobilov, výstavba, prístavba, modernizácia a rekonštrukcia školských objektov (§ 7 ods. 10 zákona*)	016								
riešenie havarijných situácií (§4c zákona*)	017								
rozvojové projekty (§4d zákona*)	018								
Prostriedky z rozpočtov obcí a prostriedky z rozpočtov VÚC / od zriaďovateľov cirkevných a súkromných škôl [§2 ods. 1 písm. b), §2 ods. 2 písm. d) zákona*]	019	357 364	2 012	44 531	17 498	0	44 586	0	248 737
Prostriedky od iných fyzických a právnických osôb za prenájom priestorov a zariadenia škôl alebo školských zariadení v čase, keď sa nevyužívajú na výchovno-vzdelávacie procesy [§2 ods. 1 písm. c), §2 ods. 2 písm. b) zákona*]	020	217 072	995	77 912	21 644	0	42 759	1 403	72 359
Zisk z podnikateľskej činnosti [§2 ods. 1 písm. d), §2 ods. 2 písm. c) zákona*]	021	4 879	0	0	2 955	0	0	0	1 924
Príspevky od žiakov, rodičov alebo inej osoby, ktorá má voči žiakovi vyživovaciu povinnosť, na čiastočnú úhradu nákladov spojených s hmotnou starostlivosťou u v školách a v školských zariadeniach	022	0	0	0	0	0	0	0	0
Vo vybraných školských zariadeniach príspevky od žiakov, rodičov alebo inej osoby, ktorá má voči žiakovi vyživovaciu povinnosť, na čiastočnú úhradu nákladov na výchovu a vzdelávanie [§2 ods. 1 písm. e), §2 ods. 2 písm. e) zákona*]	023	707 170	14 801	137 858	215 703	413	1 386	49 572	287 437
Príspevky a dary [§2 ods. 1 písm. g) a ods. 2 písm. g) zákona*]	024	1 355 809	9 484	136 357	487 242	10 863	163 664	42 419	505 780
Iné zdroje podľa osobitného predpisu [§2 ods. 1 písm. h) a ods. 2 písm. h) zákona*]	025	71 674	133	17 343	20 715	0	0	0	33 483
Príspevky od zamestnávateľov a zamestnávateľských zväzov [§ 2 ods. 1 písm. f), ods. 2 písm. f) zákona*]	026	6 500	0	0	364	0	0	0	6 136

Z prevádzky (stĺpca F)		Zo stĺpcov C, D, F
Výdavky na teplo	Výdavky na výchovno-vzdelávacie proces	Výdavky na ďalšie vzdel. ped. zamest.
T	U	U1
2 240 124	1 851 894	233 815
2 025 035	1 438 652	182 359
2 025 035	1 438 652	182 359
1 943 059	748 184	181 022
		26 715
1 943 059	748 184	154 307
81 976	690 468	1 337
0	6 368	0
	6 650	0
73 030	98 333	1 289
8 946	122 747	8
	41 529	40
	114 793	
	214 930	
	85 118	
19 093	892	99
30 808	1 254	160
0	451	0
0	0	0
73 691	90 729	20 368
71 688	303 002	30 829
19 809	15 656	0
0	1 258	0

\*Zákon č. 597/2003 Z. z. v znení neskorších predpisov.

## **Príloha 7**

### **ČIASTKOVÝ PROTOKOL MINISTERSTVA ZA TYP ZRIAĐOVATEĽOV:**

#### **SÚKROMNÉ OSOBY (S)**

**Súhrnný výkaz k súhrnnej správe o hospodárení – číselné údaje  
sú uvedené v €**

**(podľa §7 ods. 1 a 2 zákona č. 597/2003 Z. z. )**

UKAZOVATEĽ	Číslo riadka	ZDROJE		
		presun z roku 2015	zdroje 2016	celkové zdroje 2016
		A1	A2	A=A1+A2
<b>ZDROJE FINANCOVANIA spolu - súčet r. 002, 019-026</b>	001	<b>3 476 706</b>	<b>85 986 730</b>	<b>89 463 436</b>
Prostriedky zo štátneho rozpočtu v rozpočtovej kapitole MŠVVaŠ SR a MV SR spolu [§ 2 ods. 1 písm. a), § 2 ods. 2 písm. a) zákona*] - súčet r. 003, 015	002	178 113	66 521 727	66 699 840
Bežné výdavky spolu - súčet r. 004, 007	003	178 113	66 521 727	66 699 840
normatívne - súčet r. 005, 006	004	165 245	64 230 424	64 395 669
mzdy a poisťné	005		52 658 393	52 658 393
prevádzka	006	165 245	11 572 031	11 737 276
nenormatívne - súčet r. (008-102)	007	12 868	2 291 303	2 304 171
odchodné [§7 ods. 15 písm. a) zákona*]	008	0	80 444	80 444
na dopravu žiakov [§4a ods. 2 písm. a) zákona*]	009	0	0	0
na asistentov učiteľa pre žiakov so zdravotným znevýhodnením alebo s nadaním [§4a ods. 2 písm. b) zákona*]	010		373 217	373 217
za mimoriadne výsledky žiakov (§4b zákona*)	011	0	18 000	18 000
riešenie havarijných situácií (§4c zákona*)	012	0	0	0
rozvojové projekty (§4d zákona*)	013		18 250	18 250
vzdelávacie poukazy (§7 ods. 8 zákona*)	014	12 868	922 117	934 985
príspevok na výchovu a vzdelávanie (§6 b zákona*)	000	0	215 332	215 332
sociálne znevýhodnené prostredie (§4 e zákona*)	100	0	27 493	27 493
vakcíny [§7 ods. 15 písm. b) zákona*]	101		0	0
príspevok na učebnice (§7 ods.18 zákona*)	102		27 119	27 119
príspevok na kurz pohybových aktivít v prírode (§7 ods.19 zákona*)	103		491 981	491 981
príspevok na školu v prírode (§7 ods.19 zákona*)	104		117 350	117 350
Kapitálové výdavky - súčet r. 016-018	015	0	0	0
nákup strojov, prístrojov, zariadení, techniky, náradia a osobných automobilov, výstavba, prístavba, modernizácia a rekonštrukcia školských objektov (§ 7 ods. 10 zákona*)	016	0	0	0
riešenie havarijných situácií (§4c zákona*)	017	0	0	0
rozvojové projekty (§4d zákona*)	018	0	0	0
Prostriedky z rozpočtov obcí a prostriedky z rozpočtov VÚC / od zriaďovateľov cirkevných a súkromných škôl [§2 ods. 1 písm. b), §2 ods. 2 písm. d) zákona*]	019	28 563	3 634 018	3 662 581
Prostriedky od iných fyzických a právnických osôb za prenájom priestorov a zariadenia škôl alebo školských zariadení v čase, keď sa nevyužívajú na výchovno-vzdelávací proces [§2 ods. 1 písm. c), §2 ods. 2 písm. b) zákona*]	020	9 125	239 512	248 637
Zisk z podnikateľskej činnosti [§2 ods. 1 písm. d), §2 ods. 2 písm. c) zákona*]	021	30 806	17 191	47 997
Príspevky od žiakov, rodičov alebo inej osoby, ktorá má voči žiakovi výchovnú povinnosť, na čiastočnú úhradu nákladov spojených s hmotnou starostlivosťou v školách a v školských zariadeniach	022	0	0	0
Vo vybraných školských zariadeniach príspevky od žiakov, rodičov alebo inej osoby, ktorá má voči žiakovi výchovnú povinnosť, na čiastočnú úhradu nákladov na výchovu a vzdelávanie [§2 ods. 1 písm. e), §2 ods. 2 písm. e) zákona*]	023	3 048 952	13 546 450	16 595 402
Príspevky a dary [§2 ods. 1 písm. g) a ods. 2 písm. g) zákona*]	024	155 523	869 393	1 024 916
Iné zdroje podľa osobitného predpisu [§2 ods. 1 písm. h) a ods. 2 písm. h) zákona*]	025	7 719	978 324	986 043
Príspevky od zamestnávateľov a zamestnávateľských zväzov [§2 ods. 1 písm. f), ods. 2 písm. f) zákona*]	026	17 905	180 115	198 020

ČERPANIE			MZDY spolu	POISTNÉ	BEŽNÉ TRANSFERY jednotlivcom
spolu (KV+BV)	kapitálové výdavky(KV)	bežné výdavky (BV)			
B=B1+B2	B1	B2=C+D+E+F	C	D	E
85 424 147	174 447	85 249 700	45 874 836	16 050 555	283 937
66 541 524	0	66 541 524	40 187 561	13 254 452	250 228
66 541 524		66 541 524	40 187 561	13 254 452	250 228
64 255 069		64 255 069	39 492 026	13 068 239	169 784
52 560 265		52 560 265	39 492 026	13 068 239	
11 694 804		11 694 804			169 784
2 286 455		2 286 455	695 535	186 213	80 444
80 444		80 444			80 444
0		0			0
373 217		373 217	286 991	86 226	
18 000		18 000	3 573	1 223	
0		0			
18 250		18 250	472	54	
917 477		917 477	316 645	85 365	
215 332		215 332	74 024	4 443	
27 493		27 493	13 830	8 902	
0		0			0
27 112		27 112			
491 780		491 780			
117 350		117 350			
0	0				
0	0				
0	0				
0	0				
3 638 515	0	3 638 515	1 871 049	510 355	24 651
244 117	0	244 117	0	20 585	0
13 076	0	13 076	0	0	0
0	0	0	0	0	0
12 991 789	124 047	12 867 742	3 449 603	2 141 285	7 211
847 569	47 550	800 019	204 770	38 793	94
976 231	0	976 231	93 185	62 480	0
171 326	2 850	168 476	68 668	22 605	1 753

NEVYČERPANÉ finančné prostriedky		
spolu	z toho presun do roku 2017	vrátené do štátneho rozpočtu
N=A-B	O	P
4 039 289	4 032 439	6 850
158 316	151 466	6 850
158 316	151 466	6 850
140 600	133 958	6 642
98 128		173
42 472	133 958	6 469
17 716	17 508	208
0	0	0
0	0	0
0		0
0	0	0
0	0	0
0		0
17 508	17 508	0
0	0	0
0	0	0
7		7
201		201
0		0
0	0	0
0	0	0
0	0	0
24 066	24 066	0
4 520	4 520	0
34 921	34 921	0
0	0	0
3 603 613	3 603 613	0
177 347	177 347	0
9 812	9 812	0
26 694	26 694	0

Hospodársky výsledok	Číslo riadka	Zisk (+)	Strata (-)
		A	B
Hospodársky výsledok (len pri príspevkovej organizácii a súkromnej a cirkevnej škole) v €	201	847 235	1 087 602

UKAZOVATEĽ	Číslo riadka	PREVÁDZKA spolu	Cestovné náhrady	Energie, voda a komunikácie	Materiál	Dopravné	Údržba	Nájomné za prenájom	Služby
		F=G+H+I+J+K+L+M	G	H	I	J	K	L	M
<b>ZDROJE FINANCOVANIA spolu - súčet r. 002, 019-026</b>	001	<b>23 040 372</b>	<b>333 637</b>	<b>3 417 016</b>	<b>4 532 018</b>	<b>266 978</b>	<b>1 368 920</b>	<b>3 989 447</b>	<b>9 132 356</b>
Prostriedky zo štátneho rozpočtu v rozpočtovej kapitole MŠVVaŠ SR a MV SR spolu [§ 2 ods. 1 písm. a) § 2 ods. 2 písm. a) zákona*] - súčet r. 003, 015	002	12 849 283	223 857	2 511 637	2 385 775	158 757	595 619	2 531 340	4 442 298
Bežné výdavky spolu - súčet r. 004, 007	003	12 849 283	223 857	2 511 637	2 385 775	158 757	595 619	2 531 340	4 442 298
normatívne - súčet r. 005, 006	004	11 525 020	155 814	2 470 775	2 020 832	102 476	593 614	2 485 718	3 695 791
mzdy a poistné	005								
prevádzka	006	11 525 020	155 814	2 470 775	2 020 832	102 476	593 614	2 485 718	3 695 791
nenormatívne - súčet r. (008-102)	007	1 324 263	68 043	40 862	364 943	56 281	2 005	45 622	746 507
odchodné [§7 ods. 15 písm. a) zákona*]	008								
na dopravu žiakov [§4a ods. 2 písm. a) zákona*]	009								
na asistentov učiteľa pre žiakov so zdravotným znevýhodnením alebo s nadaním [§4a ods. 2 písm. b) zákona*]	010								
za mimoriadne výsledky žiakov (§4b zákona*)	011	13 204	0	120	8 103	0	0	600	4 381
riešenie havarijných situácií (§4c zákona*)	012	0	0	0	0	0	0	0	0
rozvojové projekty (§4d zákona*)	013	17 724	0	0	13 479	0	0	0	4 245
vzdelávacie poukazy (§7 ods. 8 zákona*)	014	515 467	26 640	35 592	207 906	10 036	1 239	41 708	192 346
príspevok na výchovu a vzdelávanie (§6 b zákona*)	000	136 865	3 527	5 150	102 896	2 007	766	3 314	19 205
sociálne znevýhodnené prostredie (§4 e zákona*)	100	4 761	112		4 649	0			0
vakcíny [§7 ods. 15 písm. b) zákona*]	101								
príspevok na učebnice (§7 ods.18 zákona*)	102	27 112			27 112				
príspevok na kurz pohybových aktivít v prírode (§7 ods.19 zákona*)	103	491 780	31 644			34 864			425 272
príspevok na školu v prírode (§7 ods.19 zákona*)	104	117 350	6 120		798	9 374			101 058
Kapitálové výdavky - súčet r. 016-018	015								
nákup strojov, prístrojov, zariadení, techniky, náradia a osobných automobilov, výstavba, prístavba, modernizácia a rekonštrukcia školských objektov (§ 7 ods. 10 zákona*)	016								
riešenie havarijných situácií (§4c zákona*)	017								
rozvojové projekty (§4d zákona*)	018								
<b>Prostriedky z rozpočtov obcí a prostriedky z rozpočtov VÚC / od zriaďovateľov cirkevných a súkromných škôl [§2 ods. 1 písm. b), §2 ods. 2 písm. d) zákona*]</b>	019	<b>1 232 460</b>	<b>5 863</b>	<b>97 637</b>	<b>344 875</b>	<b>39 031</b>	<b>35 130</b>	<b>131 818</b>	<b>578 106</b>
Prostriedky od iných fyzických a právnických osôb za prenájom priestorov a zariadenia škôl alebo školských zariadení v čase, keď sa nevyužívajú na výchovno-vzdelávací proces [§2 ods. 1 písm. c), §2 ods. 2 písm. b) zákona*]	020	223 532	92	64 652	17 148	1 757	9 773	39 895	90 215
Zisk z podnikateľskej činnosti [§2 ods. 1 písm. d), §2 ods. 2 písm. c) zákona*]	021	13 076	0	340	6 222	0	381	0	6 133
Príspevky od žiakov, rodičov alebo inej osoby, ktorá má voči žiakovi vyživovaciu povinnosť, na čiastočnú úhradu nákladov spojených s hmotnou starostlivosťou v školách a v školských zariadeniach	022	0	0	0	0	0	0	0	0
Vo vybraných školských zariadeniach príspevky od žiakov, rodičov alebo inej osoby, ktorá má voči žiakovi vyživovaciu povinnosť, na čiastočnú úhradu nákladov na výchovu a vzdelávanie [§2 ods. 1 písm. e), §2 ods. 2 písm. e) zákona*]	023	7 269 643	79 090	534 562	1 498 113	57 916	651 867	830 962	3 617 133
Príspevky a dary [§2 ods. 1 písm. g) a ods. 2 písm. g) zákona*]	024	556 362	4 556	6 057	130 309	1 874	37 240	182 201	194 125
Iné zdroje podľa osobitného predpisu [§2 ods. 1 písm. h) a ods. 2 písm. h) zákona*]	025	820 566	20 179	195 636	126 295	6 689	32 788	263 385	175 594
Príspevky od zamestnávateľov a zamestnávateľských zväzov [§ 2 ods. 1 písm. f), ods. 2 písm. f) zákona*]	026	75 450	0	6 495	23 281	954	6 122	9 846	28 752

Z prevádzky (stĺpca F)		Zo stĺpcov C, D, F
Výdavky na teplo	Výdavky na výchovno-vzdelávací proces	Výdavky na ďalšie vzdel. ped. zamest.
T	U	U1
1 941 058	4 173 254	190 762
1 546 139	2 917 385	139 611
1 546 139	2 917 385	139 611
1 527 501	2 425 497	137 401
		32 672
1 527 501	2 425 497	104 729
18 638	491 888	2 210
0	4 000	0
	10 000	2 000
15 577	201 426	10
3 061	76 679	200
	3 670	0
	21 145	
	121 451	
	53 517	
46 565	94 296	2 886
35 695	24 502	0
0	1 495	0
0	0	0
154 469	956 302	42 124
4 378	133 857	1 091
152 292	43 929	4 613
1 520	1 488	437