

Výzvy na podávanie žiadostí o poskytnutie dotácie a výzvy na podávanie žiadostí o financovanie rozvojového projektu



Žiadosť o financovanie
rozvojového projektu



Žiadosť o poskytnutie
dotácie

Výzvy na podávanie žiadostí o poskytnutie dotácie a výzvy na podávanie žiadostí o financovanie rozvojového projektu podľa zákona č.597/2003 Z. z. o financovaní základných škôl, stredných škôl a školských zariadení v znení neskorších predpisov

Pilotná prevádzka portálu na podávanie eVyziev poskytovaných MŠVVaŠ.

Projekty predkladajú oprávnení žiadatelia uvedení v príslušnej výzve na predkladanie rozvojových projektov (spravidla školy a školské zariadenia) prostredníctvom predpísanej Žiadosti (v súčasnosti Word). Oprávneným žiadateľom je zriaďovateľ školy (obecný úrad, VÚC, fyzická osoba, OÚ v sídle kraja, ...) a žiadosť sa predkladá ministerstvu školstva prostredníctvom OÚ v sídle kraja.

Tento postup (žiadateľ-zriaďovateľ-OÚ v sídle kraja-ministerstvo) pri predkladaní žiadostí by mal zostať zachovaný, je upravený zákonom č. 597/2003 Z. z. v znení neskorších predpisov.

Používateľská príručka k portálu je dokument, ktorý vysvetľuje orientáciu, funkcionality a postup pri práci s portálom. V tejto príručke nájdete všetky potrebné informácie od postupu vytvorenia žiadosti, správu a následne vyhodnocovanie žiadosti až po funkcionality pre špecifické pozície.

Obsah

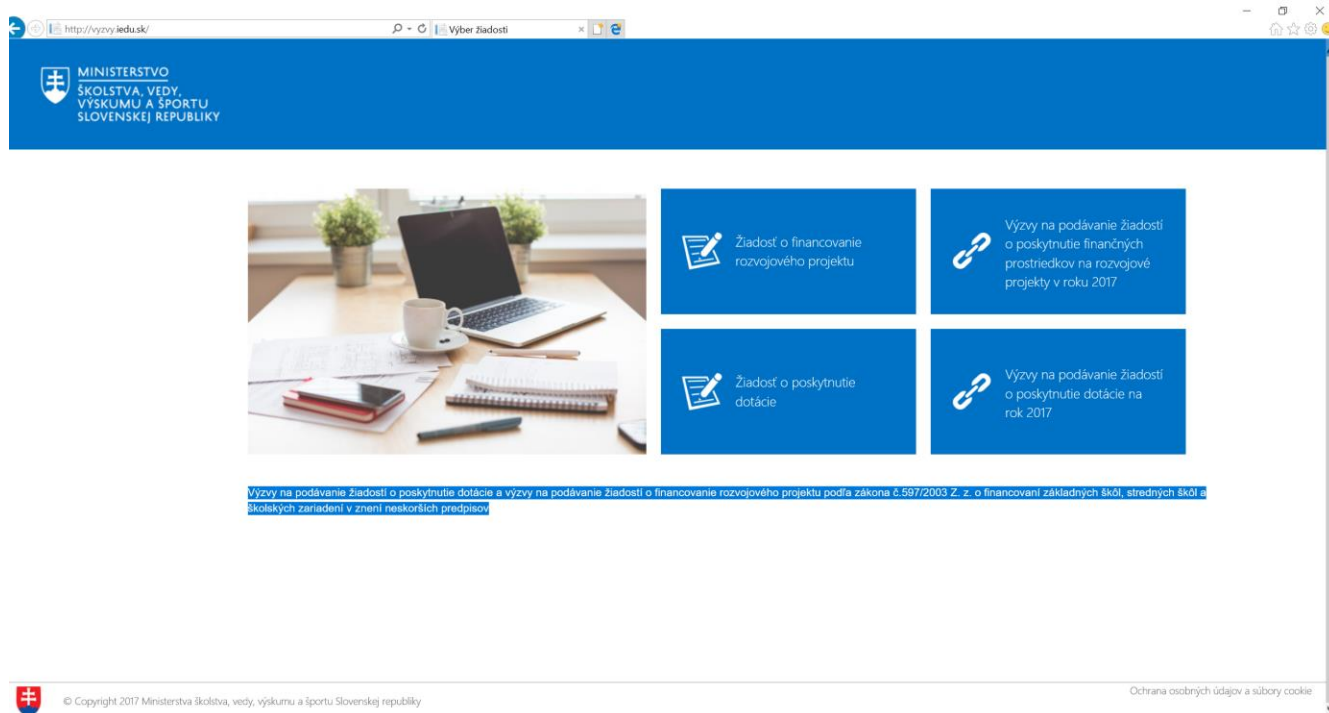
Kde nájdete portál výzvy?	4
Žiadosť o poskytnutie dotácie.....	5
Žiadosť o financovanie rozvojového projektu.....	10
Ako sa zaregistrujem pre konto RIAM ?	12
Ako sa prihlásim ?	16
Vyzltene udaje su povinne a treba ich vyplnit (alebo sa pred vyplnia po prihlášení cez RIAM)	18

Kde nájdete portál výzvy?

Portál výzvy je služba, ktorá je dostupná v internej sieti MŠVVaŠ a rovnako tak aj na internete. Po otvorení internetového prehliadača (napr. Internet Explorer, Firefox, Chrome) zadajte adresu:

<http://vyzvy.iedu.sk/>

Po otvorení odkazu na Vašom počítači (alebo mobilnom zariadení)¹ sa Vám zobrazí prihlasovacie úvodná stránka portálu:



¹ portál je plne prispôsobený pre prácu na mobilnom zariadení ako je mobilný telefón alebo tablet.

Žiadosť o poskytnutie dotácie

Výberom žiadosti o dotácie sa dostávate na stránku zadávania údajov uchádzača o poskytnutie dotácie, kde je potrebné zadať tieto požadované údaje:

- Tabuľka rozpočtu je povinný súbor!
- Názov aktivity je povinný údaj!
- IČO školy je povinný údaj!
- Názov školy je povinný údaj!
- Ulica školy je povinný údaj!
- Obec školy je povinný údaj!
- PSČ školy je povinný údaj!
- Meno riaditeľa školy je povinný údaj!
- E-mail je povinný údaj!
- Telefón je povinný údaj!
- IČO zriaďovateľa je povinný údaj!
- Názov zriaďovateľa je povinný údaj!
- Ulica zriaďovateľa je povinný údaj!
- Obec zriaďovateľa je povinný údaj!
- PSČ zriaďovateľa je povinný údaj!
- Štatutárny zástupca je povinný údaj!
- E-mail je povinný údaj!
- Telefón je povinný údaj!
- Cieľ projektu je povinný údaj!
- Cieľová skupina je povinný údaj!
- Charakteristika projektu je povinný údaj!
- Časový harmonogram realizácie projektu je povinný údaj!
- „CAPTCHU“ (znaky) je povinný údaj!

Vyzltene udaje su povinne a potrebne vyplnit

Žiadosť o financovanie rozvojového projektu
Odstránenie stavebných bariér v školách, ktoré navštevujú žiaci so zdravotným postihnutím

Názov aktivity Názov aktivity je povinný údaj! Téma Kraj Košický Vyber projektu zo zoznamu Druh školy materská škola Vyber druhu školy zo zoznamu

Realizátor projektu Vyber kraja zo zoznamu

IČO školy IČO školy je povinný údaj! Názov školy Názov školy je povinný údaj!

Adresa školy

ulica, číslo Ulica školy je povinný údaj! obec Obec školy je povinný údaj! PSČ PSČ školy je povinný údaj!

Meno riaditeľa školy Meno riaditeľa školy je povinný údaj!

E-mail E-mail je povinný údaj!

Telefón Telefón je povinný údaj!

Predkladateľ projektu – žiadateľ (zriaďovateľ)

IČO zriaďovateľa IČO zriaďovateľa je povinný údaj! Názov zriaďovateľa Názov zriaďovateľa je povinný údaj!

Adresa zriaďovateľa

ulica, číslo Ulica zriaďovateľa je povinný údaj! obec Obec zriaďovateľa je povinný údaj! PSČ PSČ zriaďovateľa je povinný údaj!

Štatutárny zástupca Štatutárny zástupca je povinný údaj!

E-mail E-mail je povinný údaj!

Telefón Telefón je povinný údaj!

Detaily projektu

Cieľ projektu

Popísať cieľ projektu

Cieľ projektu je povinný údaj!

Cieľová skupina

Popísať cieľovú skupinu projektu

Cieľová skupina je povinný údaj!

Charakteristika projektu

Popísať charakteristiku projektu

Charakteristika projektu je povinný údaj!

Časový harmonogram realizácie projektu

Popísať harmonogram realizácie projektu

Časový harmonogram realizácie projektu je povinný údaj!

Analýza finančného zabezpečenia realizácie projektu

(V rámci požiadavky z MŠVVaŠ SR nie je možné uplatniť si mzdy a odvody do poisťných fondov.)

Zdroj	Predpokladané výdavky (€)		
	Spolu	Kapitálové výdavky	Bežné výdavky
Požiadavka, z MŠVVaŠ SR	0	[redacted]	[redacted]
Spoluúčasť, na projekte	0	[redacted]	[redacted]
Celkové náklady na projekt	0	0	0

Potrebné vyplniť údaj o výdavkoch

Spoluúčasť na realizácii rozvojového projektu			
v súlade s § 4d ods. 3 zákona č. 597/2003 Z. z. o financovaní základných škôl, stredných škôl a školských zariadení v znení neskorších predpisov			
Zdroj	Výška schváleného finančného príspevku (€)	Účel, (ak bol určený spoluúčastníkom)	Pečiatka a podpis
Zriaďovateľ	[redacted]	[redacted]	vyplňuje sa len v tlačenej verzii
Iná osoba	[redacted]	[redacted]	vyplňuje sa len v tlačenej verzii
Spolu	0	X	X

Potrebné vyplniť údaj o výdavkoch

Tabuľka rozpočtu

Dokument na stiahnutie

Rozpis rozpočtu

Subor Excel (tabuľka) na stiahnutie a vyplnenie

<http://vyzvy.iedu.sk/Files/Tabu%4%beka%20rozpoctu.xlsx>

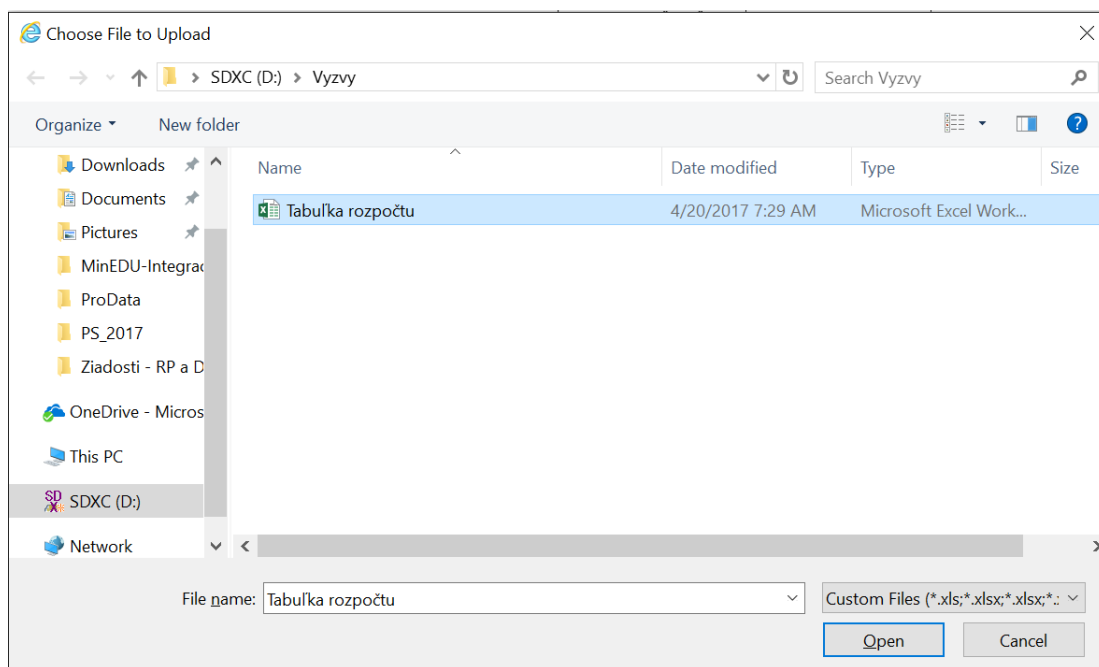
Rozpis rozpočtu

Vybrať súbor

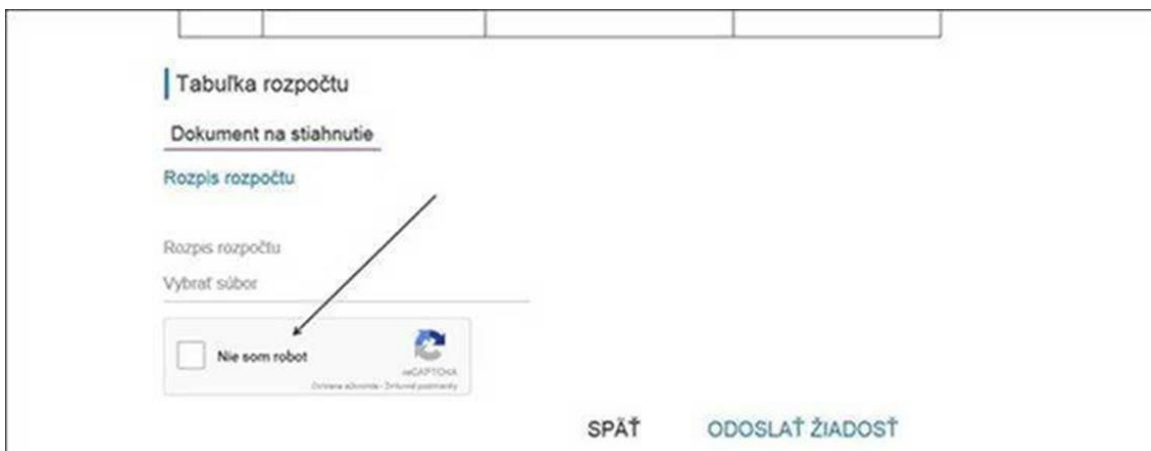
Následne nahrať Excel súboru s rozpisom rozpočtu do systému

XLSX je povinný súbor!

Vyber súboru pre nahranie Excel súboru s rozpisom rozpočtu do systému

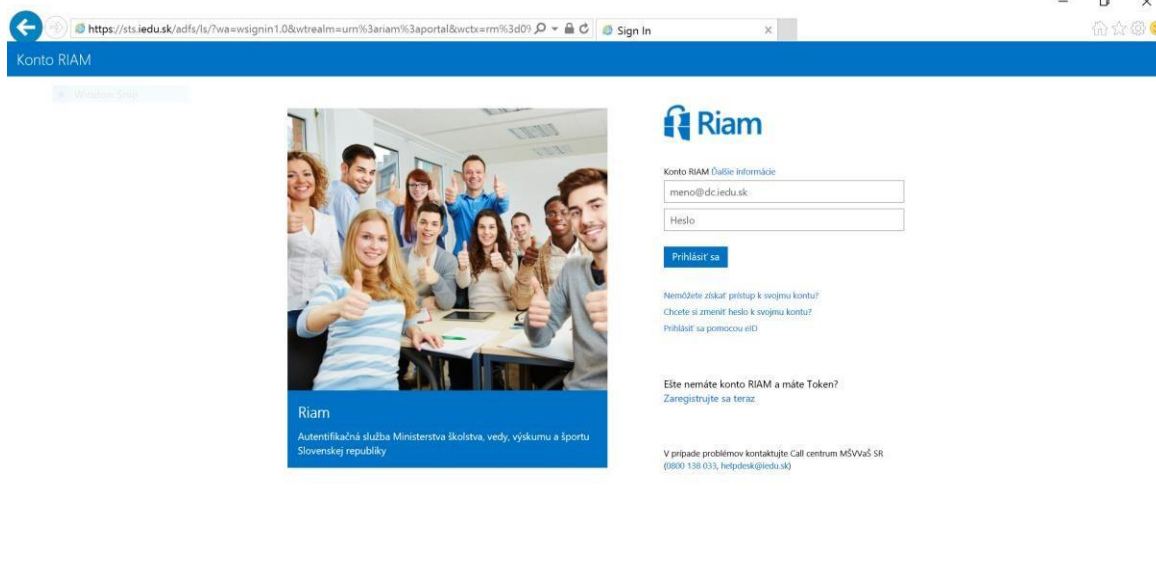


Následne kliknite na „Nie som robot“ do vyznačeného poľa. Po úspešnom overení je možné stlačiť na tlačidlo ODOSLAŤ ŽIADOSŤ.



Žiadosť o financovanie rozvojového projektu

- XLSX je povinný súbor!
- Názov aktivity je povinný údaj!
- IČO školy je povinný údaj!
- Názov školy je povinný údaj!
- Ulica školy je povinný údaj!
- Obec školy je povinný údaj!
- PSČ školy je povinný údaj!
- Meno riaditeľa školy je povinný údaj!
- E-mail je povinný údaj!
- Telefón je povinný údaj!
- IČO zriaďovateľa je povinný údaj!
- Názov zriaďovateľa je povinný údaj!
- Ulica zriaďovateľa je povinný údaj!
- Obec zriaďovateľa je povinný údaj!
- PSČ zriaďovateľa je povinný údaj!
- Štatutárny zástupca je povinný údaj!
- E-mail je povinný údaj!
- Telefón je povinný údaj!
- Cieľ projektu je povinný údaj!
- Cieľová skupina je povinný údaj!
- Charakteristika projektu je povinný údaj!
- Časový harmonogram realizácie projektu je povinný údaj!
- „CAPTCHU“ (znaky) je povinný údaj!



Konto RIAM Ďalšie informácie V tejto sekcii viete získať užitočné informácie k RIAM kontu ako je základná otázka „čo je konto RIAM“ ako aj odpoveď a pomoc na často kladené otázky medzi ktoré patria:

- Ako si môžem vytvoriť konto RIAM ?
- Ako si môžem spravovať osobné údaje v mojom RIAM konte ?
- Ako môžem zmeniť svoje heslo ?
- Čo keď sa nemôžete prihlásiť do konta RIAM ?
- Kde nájdete ďalšiu pomoc a návody k Vášmu kontu RIAM ?

Vyplnenie prihlasovacieho mena a hesla pre prihlásenie do portálu RIAM. Do prvého okna vyplňte Vaše prihlasovacie meno a do druhého okna vyplňte Vaše prístupové heslo

Nemôžete získať prístup k svojmu kontu ? Ak nemôžete získať prístup k svojmu kontu z dôvodov ako strata hesla alebo zabudnutie hesla, v tejto časti Vám vieme pomôcť vytvoriť nové heslo a obnoviť bezpečnostné informácie

Chcete si zmeniť heslo k svojmu kontu ? Ak si chcete zmeniť Vaše heslo k svojmu kontu v tejto časti Vám pomôžeme vytvoriť nové heslo a obnoviť prístup do aplikácií.

Prihlásiť sa pomocou eID

Táto funkcionálnosť je v stave vývoja a bude dostupná až neskôr

Ešte nemáte konto RIAM ?
Zaregistrujte sa teraz

Pokiaľ nemáte vytvorené konto RIAM je potrebné sa zaregistrovať. Registrácia je možná len v prípade, že Vám riaditeľ poskytol TOKEN (kľúč vo formáte 1111-2222-3333-4444).

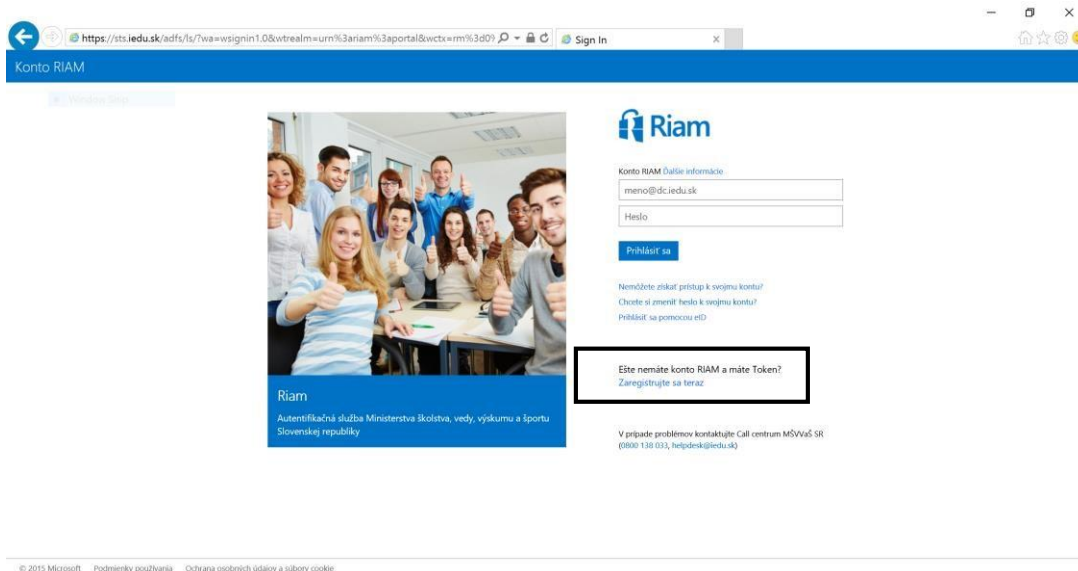
Preto sa uistite či máte k dispozícii token pred vykonaním registrácie!

Ako sa zaregistrujem pre konto RIAM ?

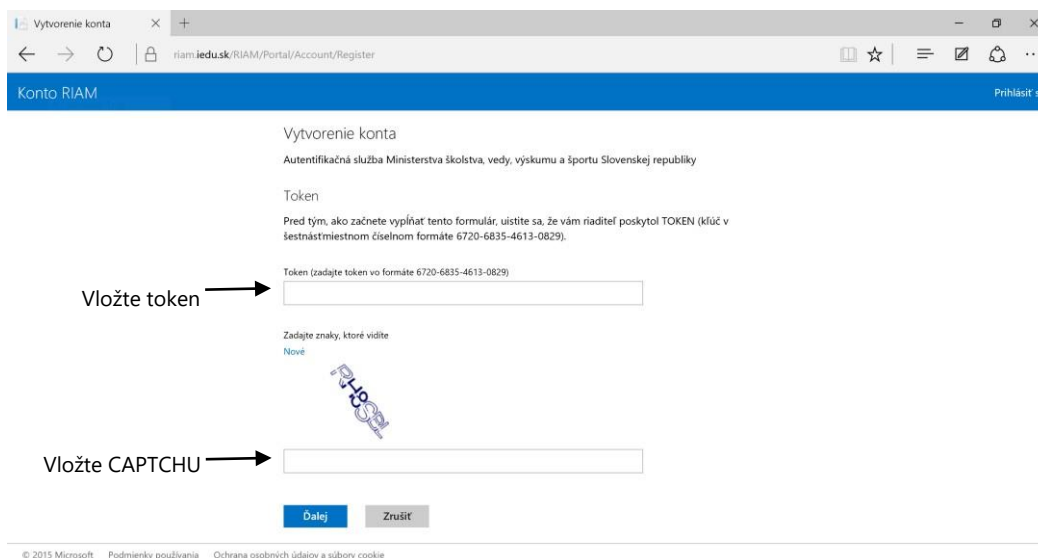
Pokiaľ nemáte vytvorené konto RIAM je potrebné sa zaregistrovať. Registrácia je možná iba s platným kľúčom resp. tokenom, ktorý ste obdržali od riaditeľa alebo zástupcu riaditeľa školy. Pokiaľ ste riaditeľ a nemáte vytvorené konto, požiadajte prosím o vygenerovanie tokenu predchádzajúceho riaditeľa školy alebo kontaktujte call centrum MŠVVaŠ SR (0800 138 033, helpdesk@iedu.sk).

Postup pre registráciu:

1. Overím si, že mám k dispozícii TOKEN (platný kľúč) vo formáte 1111-2222-3333-4444.
2. Zadám adresu alebo označím linku pre prístup do úvodného okna:
<https://riam.iedu.sk>
3. V úvodnom okne označím odkaz „Zaregistrujte sa teraz“ v dolnej časti

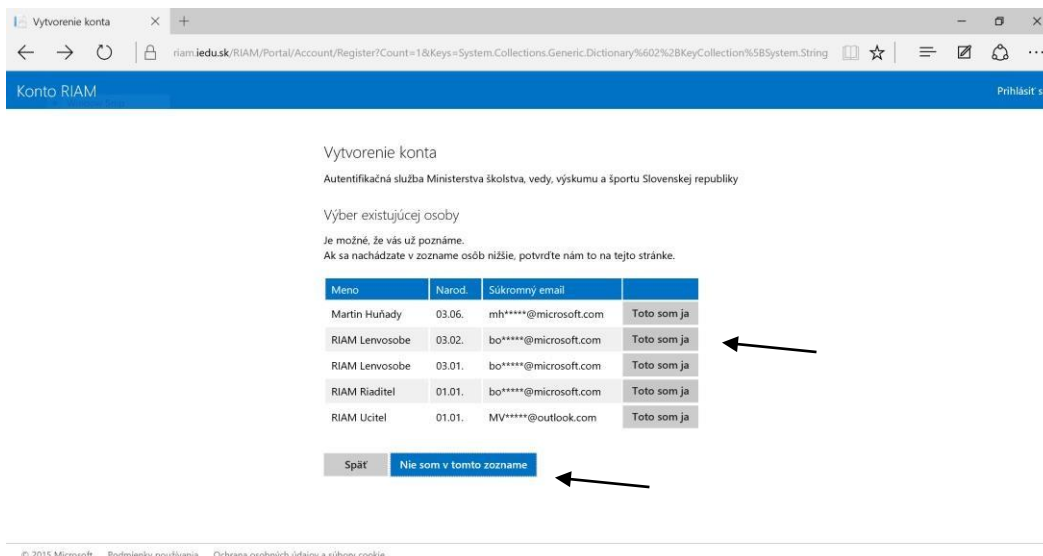


4. V nasledujúcom okne vložte token (ukážka: 9724-4628-9451-8289), ktorý ste obdržali od riaditeľa alebo zástupcu riaditeľa na Vašej škole. Následne opíšte „CAPTCHU“ (znaky) do vyznačeného poľa. Ak „CAPTCHU“ (znaky) neviete prečítať označte „Nové“ pre vygenerovanie nových znakov. Následne označte „Ďalej“

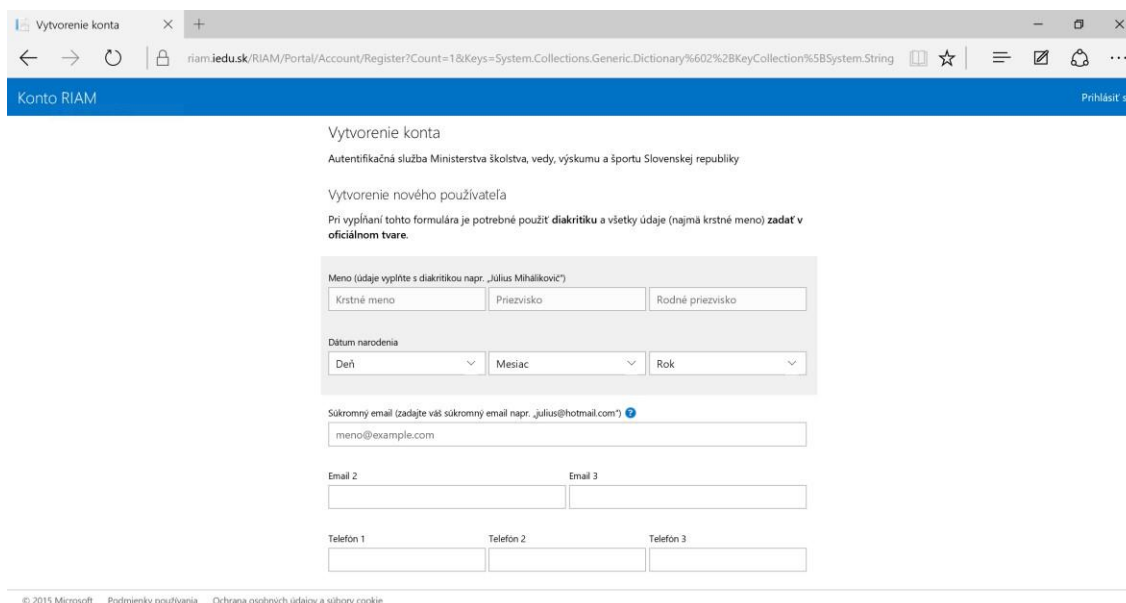


5. Systém Vám zobrazí zoznam ľudí už registrovaných pre Vašu školu. Pokiaľ už máte vytvorené konto RIAM (napr. s pozíciou učiteľ na Vašej škole a chcete len

pridať pozíciu) označte "Toto som ja". Pokiaľ sa nenachádzate v zozname označte "Nie som v tomto zozname".



6. Po označení "Nie som v tomto zozname" prejdete do formulára pre vyplnenie identifikačných údajov. (Po označení „Toto som ja“ sa Vám otvorí identický formulár s už vyplnenými údajmi, kde môžete doplniť chýbajúce údaje)

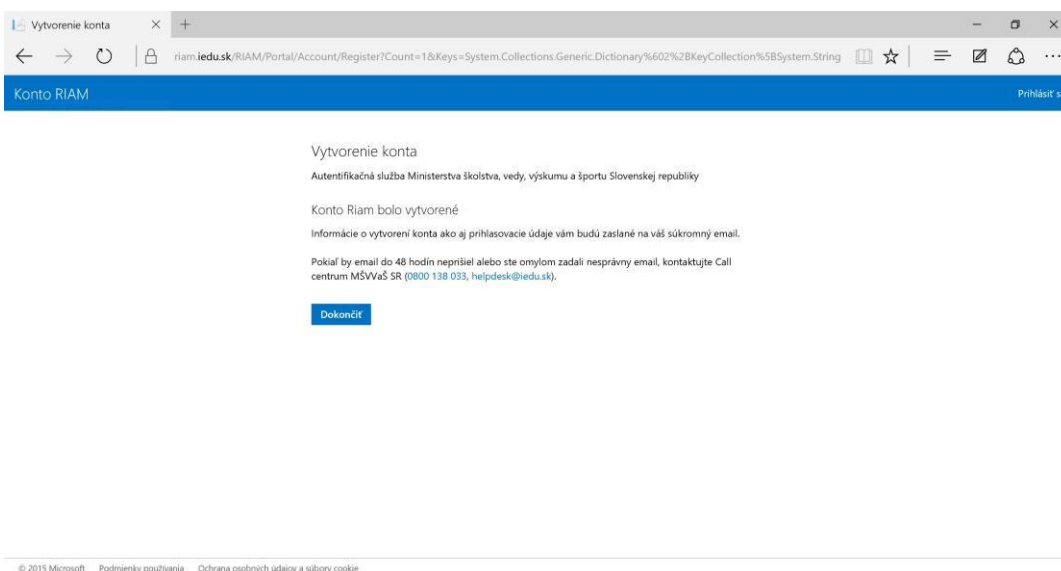


Medzi povinné polia patrí Meno, Priezvisko (a rodné priezvisko), dátum narodenia a súkromný e-mail, ktorý slúži pre poslanie prvotného hesla, ktoré

Vám bude vygenerované. Odporúčame doplniť všetky údaje ako je telefónne číslo, adresu trvalého bydliska, národnosť a miesto narodenia.²

Po vyplnení všetkých údajov, označte „Ďalej“ v spodnej časti okna. Ak sú všetky údaje vyplnené správne ukáže sa Vám informácia o vytvorení konta RIAM. (ak ste niektoré potrebné údaje nevyplnili, systém Vás na to upozorní)

Informácie o vytvorení konta ako aj prihlasovacie údaje vám budú zaslané na váš súkromný email. Pokiaľ by email do 48 hodín neprišiel alebo ste omylom zadali nesprávny email, kontaktujte Call centrum MŠVVAŠ SR (0800 138 033, helpdesk@iedu.sk)



7. Na Váš súkromný e-mail, ktorý ste zadali do formulára príde správa o vytvorení konta. Pred prvým prihlásením je potrebné zmeniť heslo. Presný návod s krokmi je popísaný v správe.
8. Pri zadávaní hesla musíte splniť nasledovné podmienky: Heslá musia mať aspoň 8 a najviac 14 znakov a obsahovať aspoň tri z nasledujúcich možností: veľké písmená, malé písmená, čísla a symboly !!! Heslo je možné zmeniť len raz za deň.

² Všetky údaje je potrebné vyplňať s diakritikou

9. Akonáhle máte zadané svoje heslo a máte svoj Riam účet, môžete sa prihlásiť

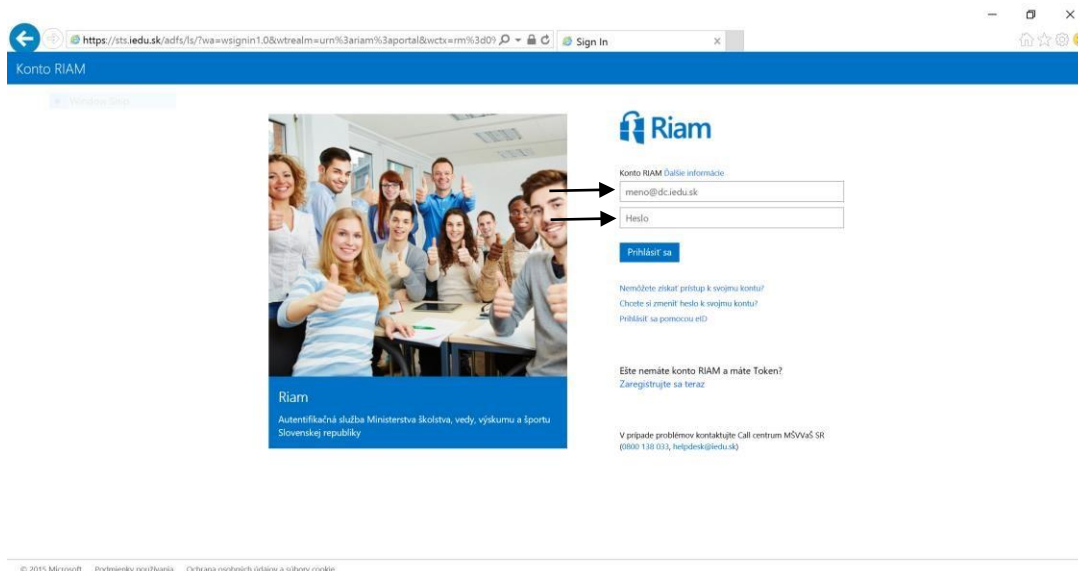
Ako sa prihlásim ?

Po otvorení internetového prehliadača (napr. Internet Explorer, Firefox, Chrome) zadajte adresu alebo jednoducho označte link:

<https://riam.iedu.sk>

alebo www.riam.sk

Po otvorení odkazu na Vašom počítači (alebo mobilnom zariadení) sa Vám zobrazí prihlasovacie okno do RIAM portálu. V prihlasovacom okne vyplňte názov svojho účtu a heslo ktoré ste zadali.



Po úspešnom prihlásení prejdete do okna RIAM portálu.

V prípade, že máte problémy s prihlásením využite pomoc priamo v prihlasovacom okne RIAM.

Nemôžete získať prístup ku svojmu kontu ?

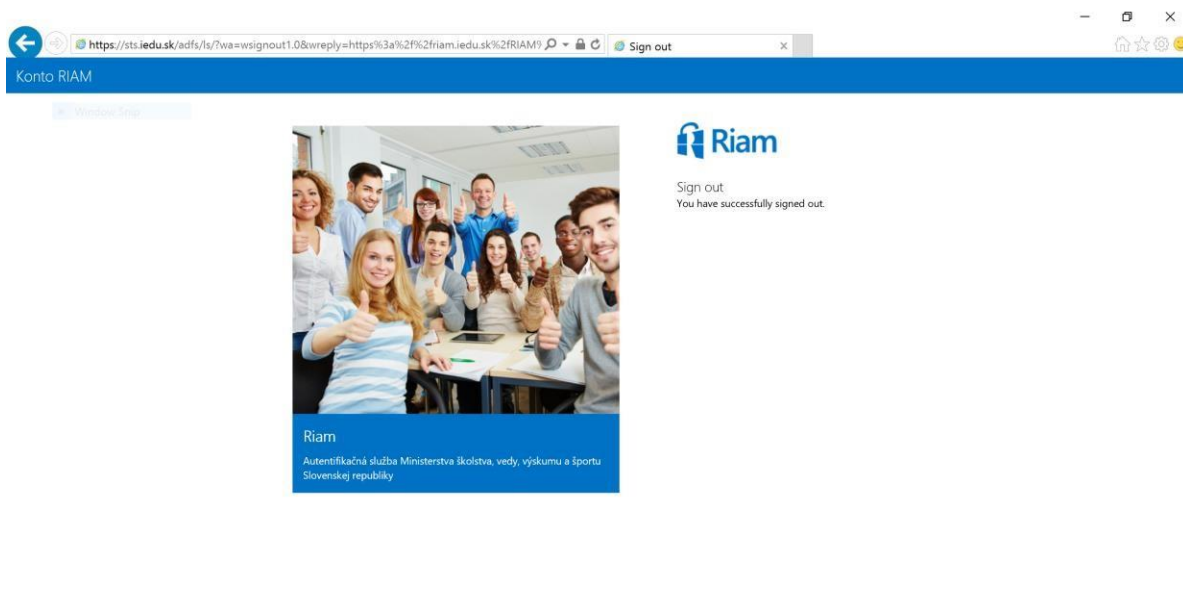
Ak ste stratili alebo zabudli heslo, vieme Vám pomôcť obnoviť prístup k Vášmu účtu. Po označení „Nemôžete získať prístup ku svojmu kontu?“ viete resetovať Vaše heslo a zadať nové. Vyplňte názov vášho konta RIAM a opíšte znaky do vyznačeného poľa. Následne vyplňte vašu súkromnú e-mail adresu, ktorú ste zadávali pre poslanie bezpečnostného kódu. Ak sa e-mail adresa ktorú ste zadali zhoduje s e-mail adresou zadanou pri registrácii, bude Vám poslaný bezpečnostný kód. Následne tento kód opíšte do vyznačeného poľa a zadajte svoje nové heslo.

Chcete si zmeniť heslo k svojmu kontu ?

Pokiaľ potrebujete zmeniť heslo pre prístup k Vášmu Riam účtu označte „Chcete si zmeniť heslo k svojmu kontu?“ v prihlasovacom okne. Odporúčame zmeniť heslo vždy, keď máte pocit, že Vaše heslo pozná niekto iný ako vy, ale aj pravidelne aspoň raz za polrok pre prípad, že Vše heslo niekto pozná a vy o tom neviete. Pri zmene hesla je potrebné zadať Vaše aktuálne heslo a následne nové heslo, ktoré je potrebné zadať pre kontrolu ešte raz. Následne označte uložiť a prihlasujte sa do Riam portálu už novým heslom.

Prihlásiť sa pomocou eID

Prihlásenie pomocou eID je v štádiu prípravy, využite prosím prihlásenie pomocou Riam účtu a hesla.



Vyzltene udaje su povinne a treba ich vyplnit (alebo sa pred vyplnia po prihlášení cez RIAM)

Žiadosť o financovanie rozvojového projektu

Enviroprojekt



Názov aktivity

Téma

Kraj
Košícký

Druh školy
materská škola

Názov aktivity je povinný údaj!

Realizátor projektu

IČO školy

Názov školy

IČO školy je povinný údaj!

Názov školy je povinný údaj!

Adresa školy

ulica, číslo

obec

PSČ

Ulica školy je povinný údaj!

Obec školy je povinný údaj!

PSČ školy je povinný údaj!

Meno riaditeľa školy

Meno riaditeľa školy je povinný údaj!

E-mail

E-mail je povinný údaj!

Telefón

Telefón je povinný údaj!

Predkladateľ projektu – žiadateľ (zriaďovateľ)

IČO zriaďovateľa

Názov zriaďovateľa

IČO zriaďovateľa je povinný údaj!

Názov zriaďovateľa je povinný údaj!

Adresa zriaďovateľa

ulica, číslo

obec

PSČ

Ulica zriaďovateľa je povinný údaj!

Obec zriaďovateľa je povinný údaj!

PSČ zriaďovateľa je povinný údaj!

Štatutárny zástupca

Štatutárny zástupca je povinný údaj!

E-mail

E-mail je povinný údaj!

Telefón

Telefón je povinný údaj!

Detaily projektu

Cieľ projektu

Popísať cieľ projektu

Cieľ projektu je povinný údaj!

Cieľová skupina

Popísať cieľovú skupinu projektu

Cieľová skupina je povinný údaj!

Charakteristika projektu

Popísať charakteristiku projektu

Charakteristika projektu je povinný údaj!

Časový harmonogram realizácie projektu

Popísať harmonogram realizácie projektu

Časový harmonogram realizácie projektu je povinný údaj!

Analýza finančného zabezpečenia realizácie projektu

(V rámci požiadavky z MŠVVaŠ SR nie je možné uplatniť si mzdy a odvody do poistných fondov.)

Zdroj	Predpokladané výdavky (€)		
	Spolu	Kapitálové výdavky	Bežné výdavky
Požiadavka, z MŠVVaŠ SR	0		
Spoluúčasť, na projekte	0		
Celkové náklady na projekt	0	0	0

Potrebné vyplniť údaj o výdavkoch

Spoluúčasť na realizácii rozvojového projektu v súlade s § 4d ods. 3 zákona č. 597/2003 Z. z. o financovaní základných škôl, stredných škôl a školských zariadení v znení neskorších predpisov			
Zdroj	Výška schváleného finančného príspevku (€)	Účel, (ak bol určený spoluúčastníkom)	Pečiatka a podpis
Zriaďovateľ			vyplňuje sa len v tlačenej verzii
Iná osoba			vyplňuje sa len v tlačenej verzii
Spolu	0	X	X

Potrebné vyplniť údaj o výdavkoch

Tabuľka rozpočtu

Neoddeliteľnou súčasťou finančného zabezpečenia uskutočnenia aktivity je príloha k žiadosti – Rozpis rozpočtu – finančná tabuľka s popisom k jednotlivým finančným položkám v zmysle Metodického usmernenia Ministerstva financií Slovenskej republiky č.MF / 010175 / 2004 - 42 zo dňa 8.decembra 2004 v znení neskorších predpisov

Dokument na stiahnutie

Rozpis rozpočtu

Subor Excel (tabuľka) na stiahnutie a vyplnenie

<http://vyzvy.iedu.sk/Files/Tabu%c4%beka%20rozpoctu.xlsx>

Rozpis rozpočtu

Vybrať súbor

Následne nahrať Excel súboru s rozpisom rozpočtu do systému

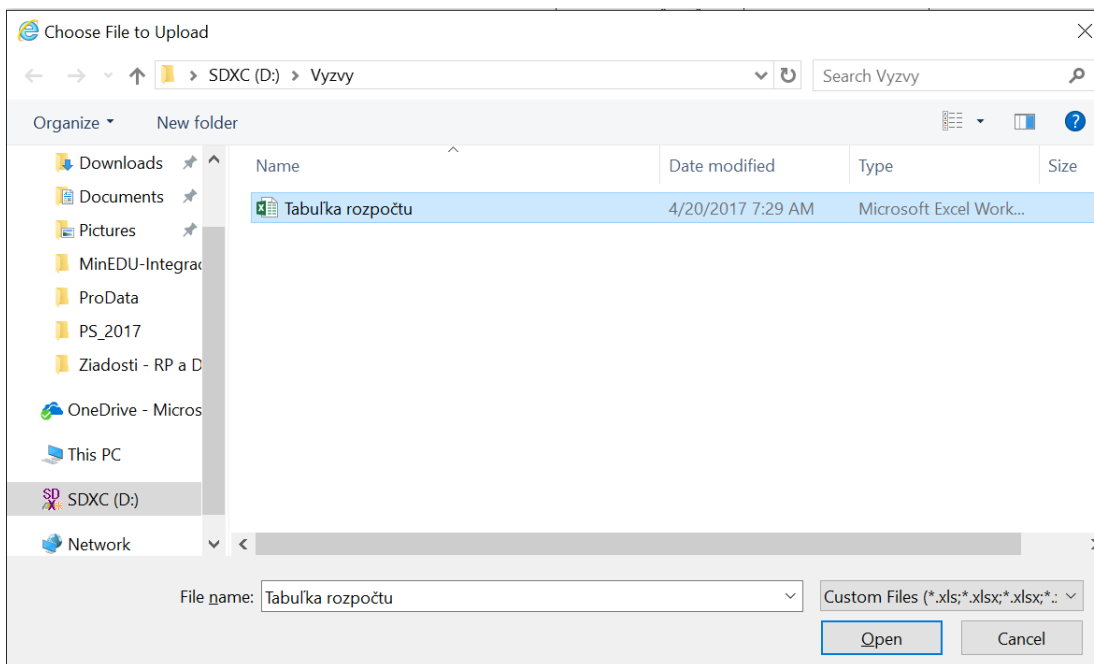
XLSX je povinný súbor!

Uviesť skutočnosť, či bola žiadateľovi dotácia na požadovaný účel poskytnutá v predchádzajúcom období

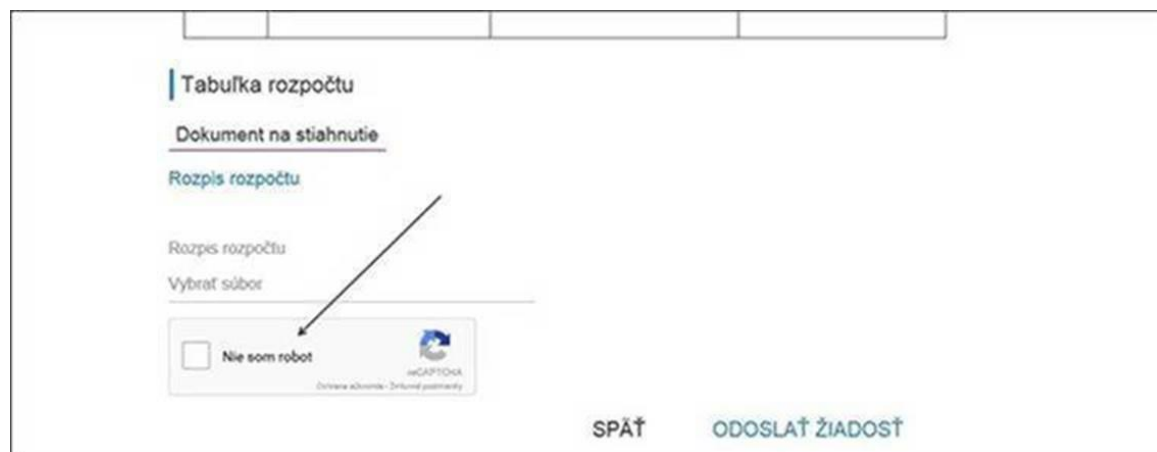
- Áno
 Nie

Súhlas žiadateľa so zhromažďovaním, spracovaním a zverejňovaním poskytnutých údajov

Vyber súboru pre nahrať Excel súboru s rozpisom rozpočtu do systému



Následne kliknite na „Nie som robot“ do vyznačeného poľa. Po úspešnom overení je možné stlačiť na tlačidlo ODOSLAŤ ŽIADOSŤ.



The screenshot shows a web form with the following elements:

- Section header: **Tabuľka rozpočtu**
- Text: Dokument na stiahnutie
- Text: Rozpis rozpočtu
- Text: Rozpis rozpočtu
- Text: Vybrať súbor
- A checkbox labeled "Nie som robot" with a blue arrow pointing to it from the text above.
- A CAPTCHA logo with the text "reCAPTCHA" and "Ochrana stránok - Zdravé podnikanie" below it.
- Buttons: "SPÄŤ" and "ODOSLAŤ ŽIADOSŤ".