



# **GRAFICKÝ MANUÁL**

# Operačný program Vzdelávanie

Operačný program Vzdelávanie podporuje zvýšenie adaptability pracovnej sily prostredníctvom zvýšenia kvality a prístupu k celoživotnému vzdelávaniu. Konkrétne opatrenia sa zameriavajú na posilnenie ľudského kapitálu, najmä prostredníctvom podpory vzdelávania v jednotlivých segmentoch vzdelávacieho systému: regionálne školstvo, vysoké školstvo a celoživotné vzdelávanie. Podpora sa uskutočňuje formou vytvárania a zavádzania reforiem do systémov vzdelávania a odbornej prípravy s ohľadom na zvyšovanie schopnosti ľudí reagovať na potreby vedomostnej spoločnosti a celoživotného vzdelávania, vylepšovaním schopností školiaceho personálu smerom k inovácii a vedomostnej ekonomike a vytváraním sietí medzi inštitúciami vysokoškolského vzdelávania, výskumnými a technologickými strediskami a podnikmi. Podpora vzdelávania osôb s osobitými vzdelávacími potrebami uľahčuje sociálnu inklúziu a trvalo udržateľnú integráciu znevýhodnených skupín na trhu práce so zreteľom na marginalizované rómske komunity.

OPV je referenčným dokumentom, na ktorého základe bude poskytovaná podpora na rozvoj ľudských zdrojov s využitím národných zdrojov a zdrojov Európskeho sociálneho fondu. Definuje globálny cieľ, prioritné osi, oblasti podpory a rámcové aktivity, ktoré budú podporované na území cieľov Konvergencia a Regionálna konkurencieschopnosť a zamestnanosť v období rokov 2007-2013. Z geografického hľadiska pokrýva celé územie Slovenskej republiky.

## Nástroje komunikácie

Mediálna kampaň – Plagáty – Oznámenia – Informačné a komunikačné materiály (publikácie, databázy, audiovizuálny materiál)  
– Webstránky – Informatívne podujatia – Tlačové vyhlásenia

# Obsah

- 1 ZNAČKA**
  - 1.1 Popis značky
  - 1.2 Varianty
  - 1.3 Modulové rozkreslenie
  - 1.4 Sieťové rozkreslenie
  - 1.5 Základná farebnosť
  - 1.6 Ochranná zóna
  - 1.7 Veľkostné obmedzenia
  - 1.8 Zakázané varianty
  
- 2 TYPOGRAFIA**
  - 2.1 Písma
  - 2.2 Grafická sieť
  - 2.3 Ukážky

**značka**

**1**



## Značka

Značku tvoria **4 základné časti** – modrá krivka znázorňujúca otvorenú knihu – červený bod znázorňujúci cieľ – nápis Operačný program Vzdelávanie – kruh hviezd Európskej únie, ktorý všetko uzatvára.

**1.1 popis  
značky**



farebná



pozitívna



poltónová

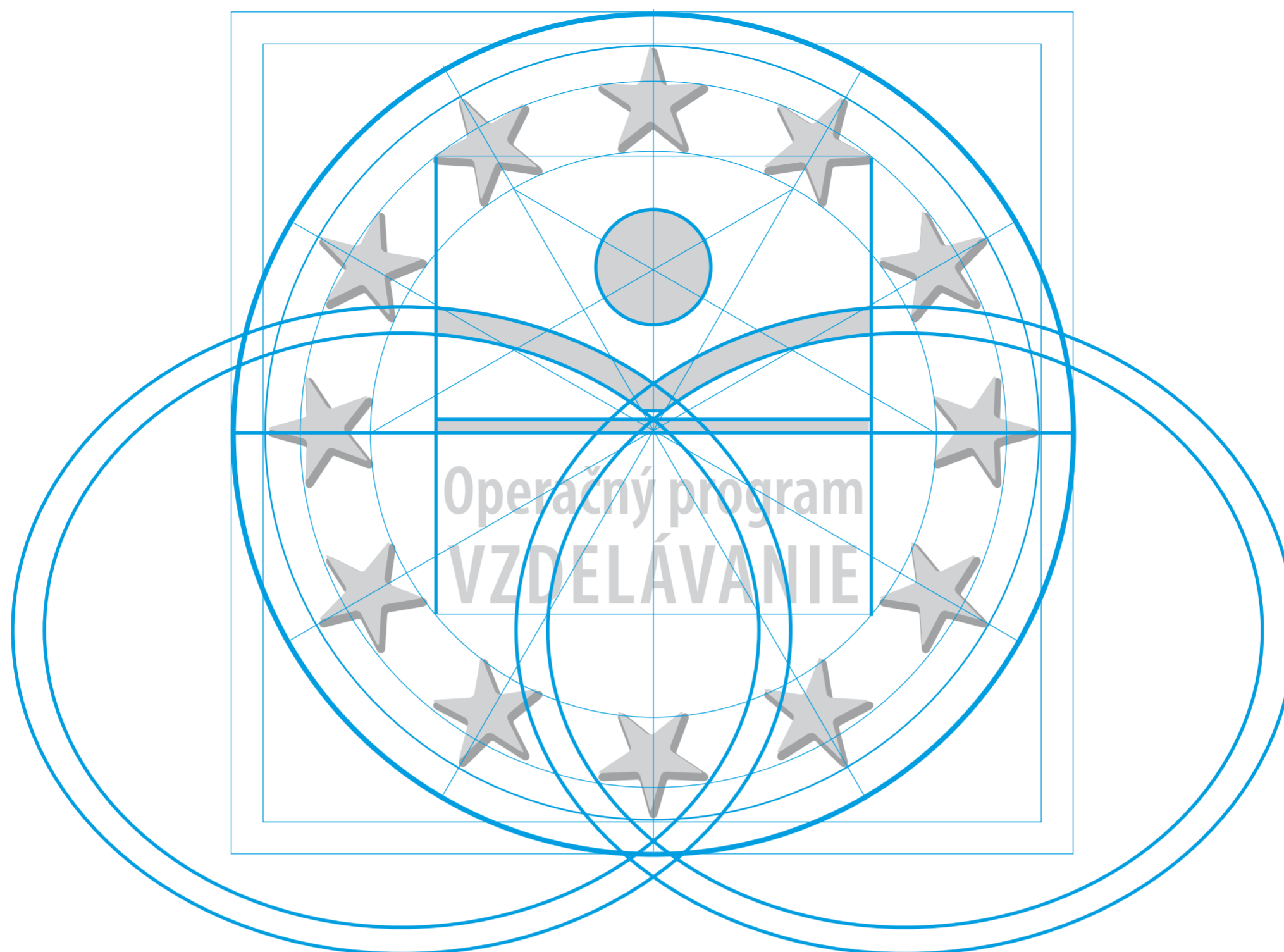


negatívna

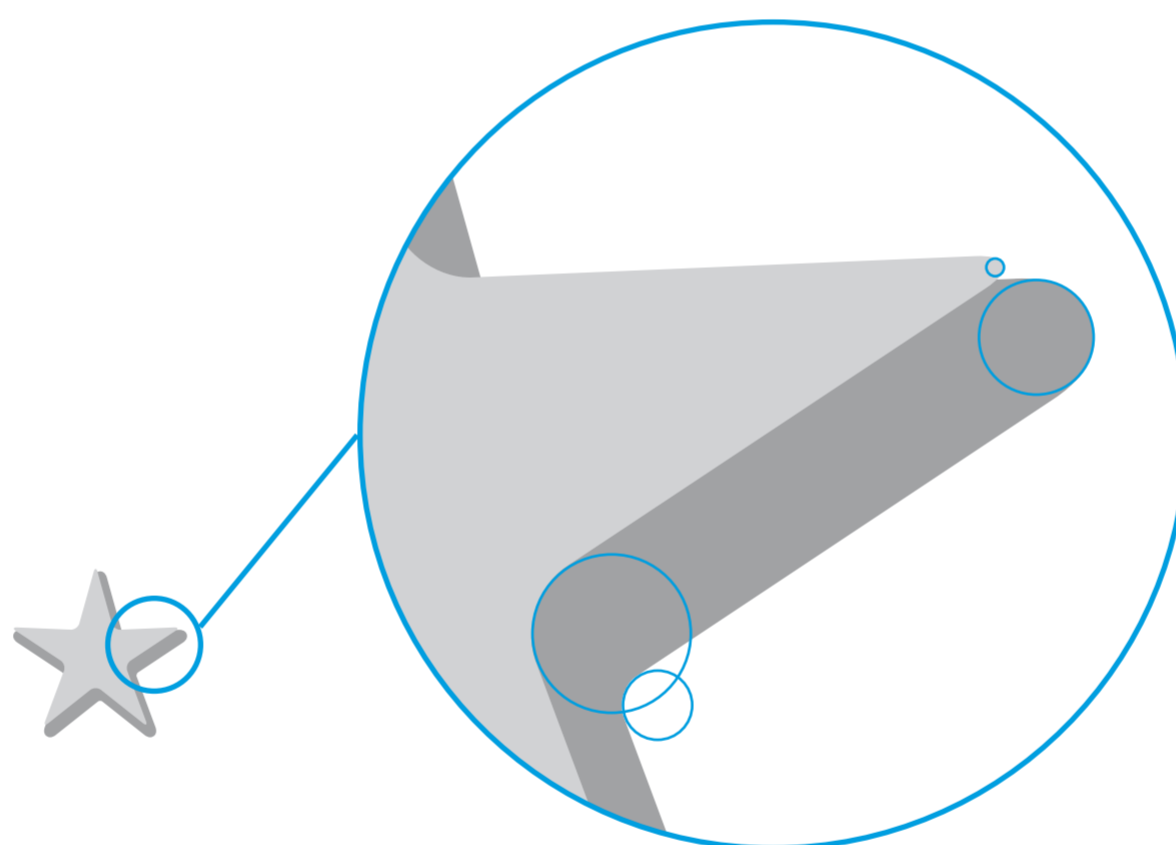
Povolené sú iba varianty **farebná**, **poltónová**, **pozitívna** a **negatívna**.

**Pozor!** Jednofarebné varianty nemajú tieň pod hviezdami. Obrysové alebo **iné varianty sú zakázané**.

**1.2 varianty**



konštrukcia značky



detail riešenia hviezdy

Na nápisy je použité písmo **Myriad Pro Semibold Condensed**.  
Vsadenie hviezdy je **60%** a jej uhly sú zaoblené. Pre vernú reprodukciu značky **použite digitálne predlohy**.

**1.3 modulové  
rozkreslenie**



sieťová konštrukcia

Veľkosť jednotky siete **a** je odvodená od veľkosti cípu hviezdy. Veľkosť značky je **19 a**. Ochranná zóna okolo loga má šírku **1 a**. Tieň je od hviezdy odsadený o **0,15 a**.

**1.4 sieťové  
rozkreslenie**





Pantone	CMYK	RGB
109 C	0-9-94-0	255-223-0
032 C	0-90-90-0	229-53-39
072 C	100-80-0-0	0-68-143
Process Black	0-0-0-100	17-18-17



Poltón
24 %
48 %
72 %
100 %

Prednostne používame **primárne farby** žltú, červenú, modrú a čiernu. Sú veselé a mladistvé. Najlepšie vyniknú na bielej ploche. V nevyhnutných prípadoch možno použiť **odtiene šedej** alebo **čiernu**.

## 1.5 základná farebnosť



ochranná zóna



Ochrannú zónu tvorí štvorec, ktorého veľkosť je odvodená od veľkosti cípu hviezdy. Nesmú ju narušovať **žiadne grafické prvky**. Minimálna ochranná zóna je kruhová (pre aplikáciu na nálepky a pod.).

## 1.6 ochranná zóna

priame farby



15 mm

zväčšenie



nepriame farby



20 mm

zväčšenie



Pre priame farby je minimálna veľkosť značky **15 mm**. Pri reproduko-  
vaní značky inými farbami (poltón, CMYK) odporúčame minimálnu  
veľkosť **20 mm**. Sporné prípady [konzultujte s tlačiarom](#).

**1.7 veľkostné  
obmedzenia**



oficiálne varianty značky



zámena farby



nesprávna farba



obrysová linka



deformácia



natočenie



nesprávne aplikovaný tieň



natočené hviezdy



písmo



neúplné logo

Akákoľvek úprava značky je zakázaná. Pre svoje potreby si vyberte vhodnú **oficiálnu verziu** značky a dbajte na to aby v priebehu spracovania podkladov nedošlo k jej zmene alebo poškodeniu.

## 1.8 zakázané varianty

# typografia

2

Myriad Pro Semibold Condensed

**ABCDEFGHIJKLMNOPQRSTUVWXYZ**  
**abcdefghijklmnopqrstuvwxyz**  
**1234567890 .,:(){}/-+\*^'...**

Myriad Pro Semibold Condensed Italic

***ABCDEFGHIJKLMNOPQRSTUVWXYZ***  
***abcdefghijklmnopqrstuvwxyz***  
***1234567890 .,:(){}/-+\*^'...***

Myriad Pro Regular

**ABCDEFGHIJKLMNOPQRSTUVWXYZ**  
**abcdefghijklmnopqrstuvwxyz**  
**1234567890 .,:(){}/-+\*^'...**

Myriad Pro Italic

***ABCDEFGHIJKLMNOPQRSTUVWXYZ***  
***abcdefghijklmnopqrstuvwxyz***  
***1234567890 .,:(){}/-+\*^'...***

Myriad Pro Semibold

**ABCDEFGHIJKLMNOPQRSTUVWXYZ**  
**abcdefghijklmnopqrstuvwxyz**  
**1234567890 .,:(){}/-+\*^'...**

Myriad Pro Semibold Italic

***ABCDEFGHIJKLMNOPQRSTUVWXYZ***  
***abcdefghijklmnopqrstuvwxyz***  
***1234567890 .,:(){}/-+\*^'...***

Oficiálnym písmom Operačného programu Vzdelávanie je voľne dostupná rodina bezserifového písma Myriad Pro. V značke je použitý rez Semibold Condensed. [Je zakázané písmo deformovať.](#)

0 5 10 15 20 25 30

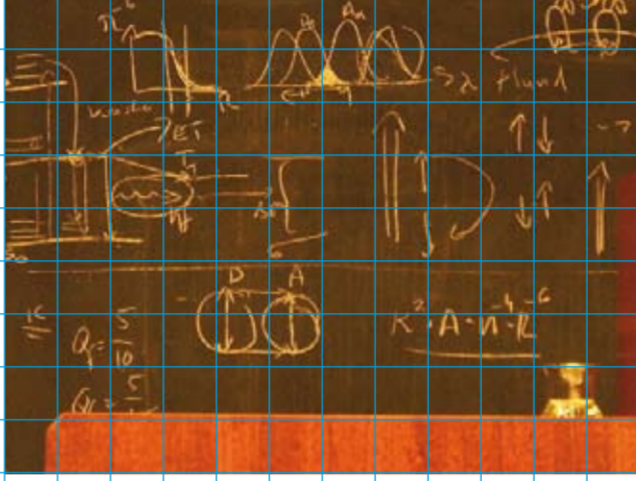
# Operačný program Vzdelávanie

## Ud tat. Em zzriurem dipis

Ut nibh elestrud magnit niatuer cidunt iuscinc iliquat nullan ullaore exerci bla aliquamet, vel iriuscil erit acin eliquam corerat. Ut aci bla facilisi blamconsed molorem quisisi dolore volenim acin hent nostie dunt er sumsandit niam quis nis aut aliquis nullaortis augait, venibh et landreet alisi.


Velenit auguero do delit er sum quatism odolore conumsan euismolortin euguerat wismod dit iurero core minis dionum elit, volobore doloreetue consequismolore deliquat. Ut irit nos ad magna commodignim ametum vulputpatem quiscilla cortie eugait, sequat.

Facin velit, conulluptat, vulputpat nulla adipis do od diamet nosto commy non ver sum quamet auguerit, velit vel ilisci-eraestin vulput at vullamconse ting exer sed dolent nos alissequat. Ut adip etue venim doluptat, core dolorperos at, conse dolesequam, core magna feugiam ipit nim exero corem irit dionsequis dolorpero doluptat. Tincipsum quatioRatissit lore ea feuis adipit num iuscilit lorem eugait lut vel dolor si tem zzrilis dolor sed magna commodo luptat.



Alit ex eugiam, velestie modolum sandre tem dolor si essequat.

Ver aut lortio exer siscin ut inim quam, quis dio consequipit luptat exer ipissis nullandre vulla feui blan velent velit am, suscip et el dolortinim zzrit, consenim delit adamcon euis nummy nonsed min enisi tin henibh endreet am alis dunt alit lummodi amconsecte del exeriliquisi tio odiat, si blan ute tinismodio core et ing eum et atue vel dolestrud minci blan ut nisi.



5

5

odporúčaná veľkosť loga 5 jednotiek

Pre normalizované formáty použite flexibilnú sieť šírky 30, pričom veľkosť loga by mala byť najmenej 5 jednotiek. Krok siete pre formát:

(A5 = 4,95 mm; A4 = 7 mm; A3 = 9,9 mm; A2 = 14 mm; A1 = 19,8mm; A0 = 28 mm)

vždy používajte vhodný rez písma, vyvarujte sa jeho deformácii

**aeg aeg aeg**

Myriad Pro Semibold

Myriad Pro Semibold Italic

pre nadpisy odporúčame použiť rez Semibold Condensed (napr. 24 b / 36 b)

## Operačný program Vzdelávanie

pre text odporúčame použiť rez Regular, Semibold a ich Italic verzie (napr. 12 b / 18 b)

Unt lorper iriusci liquisl dolore dolor sumsan ut vullumsan venis aut volenit wis doloreet **nulput** aci etuercilisim nos augueri ustininim ad magnibh ea facidui te vel do od *molessectem* ing ero odio odignis nonsequatum acidunt ver at elit utetuer sequi esenim in vullaorer sit lor init num ex **eros** niscing et utpate.



ukážka použitia kruhovej ochrannej zóny značky pri obtekaní textu

ukážky aplikácie verzie značky



farebná značka s ochrannou zónou



pozitívna značka

Pri práci s logom, písmom a obrazom je treba dodržiavať bežné **typografické pravidlá** a **zásady** uvedené v tomto manuáli. To zabezpečí **čitateľnosť, konzistentnosť a príťažlivosť výstupov.**

## 2.3 ukážky