

Ministerstvo školstva Slovenskej republiky

Správa o hospodárení

*škôl všetkých zriaďovateľov a školských zariadení
v zriaďovateľskej pôsobnosti KŠÚ,
cirkevných a súkromných zriaďovateľov*

za rok 2005

Bratislava
Jún 2006

Obsah

SLOVO NA ÚVOD	3
ÚVOD	4
1. Základné informácie o subjektoch, ktoré spracovávali správu o hospodárení za rok 2005	5
2. Prehľad o zdrojoch financovania regionálneho školstva	7
3. Prehľad o štruktúre poskytnutých finančných prostriedkov z rozpočtovej kapitoly MŠ SR	12
4. Prehľad o čerpaní finančných prostriedkov z jednotlivých zdrojov financovania	19
5. Štruktúra vyčerpaných finančných prostriedkov	22
6. Finančné prostriedky použité zo štátneho rozpočtu na osobné náklady (mzdy a poistné).....	25
7. Finančné prostriedky použité zo štátneho rozpočtu na prevádzku.....	30
8. Finančné prostriedky použité zo štátneho rozpočtu na kapitálové výdavky	35
ZÁVER.....	37

Slovo na úvod



Vážení priatelia,

rok 2005 bol druhým rokom, v ktorom sa uplatňoval nový spôsob normatívneho financovania škôl a školských zariadení podľa zákona č. 597/2003 Z.z. o financovaní základných škôl, stredných škôl a školských zariadení.

Tento zákon ukladá školám a školským zariadeniam povinnosť každoročne vypracovať správu o hospodárení a predložiť ju svojim zriaďovateľom, ktorí na základe týchto správ spracujú súhrnnú správu za všetky svoje školy a školské zariadenia.

V roku 2005 bolo financovanie regionálneho školstva poznačené ďalšou veľkou zmenou, ktorá vyplynula z fiškálnej decentralizácie. V oblasti školstva prestali byť ZUŠ a školské zariadenia v zriaďovateľskej pôsobnosti obcí a VÚC financované zo štátneho rozpočtu a zriaďovatelia ich začali financovať priamo z podielových daní.

Z rozpočtovej kapitoly MŠ SR sa financovali v minulom roku školy všetkých zriaďovateľov a školské zariadenia v zriaďovateľskej pôsobnosti KŠÚ a neštátnych zriaďovateľov. Napriek poklesu počtu žiakov v školách, ktorý medziročne predstavoval okolo 27 000 žiakov, objem finančných prostriedkov určených pre regionálne školstvo v kapitole MŠ SR vzrástol takmer o 1,2 mld. Sk.

Pokles žiakov v spojení s novým spôsobom financovania podporil úsilie zriaďovateľov o racionalizáciu siete škôl a školských zariadení, ako i o racionalizáciu vo vnútri jednotlivých subjektov. Počet zamestnancov sa celkovo znížil o viac ako 3 500. Nárast rozpočtu spolu s racionalizačnými opatreniami viedli k nárastu priemernej mzdy o takmer 1500 Sk, u pedagogických zamestnancov o viac ako 1750 Sk.

Predkladaná správa obsahuje podrobné údaje o čerpaní finančných prostriedkov poskytnutých školám a školským zariadeniam zo štátneho rozpočtu, ale aj z mimorozpočtových zdrojov. Vznikla sumarizáciou výkazu k správe o hospodárení jednotlivých škôl a školských zariadení pomocou internetovej aplikácie.

Na záver chcem aj touto cestou poďakovať všetkým zamestnancom škôl a školských zariadení, zriaďovateľom, ale aj zamestnancom KŠÚ, ŠVS, UIPŠ a ministerstva, ktorí prispeli k včasnému a kvalitnému vypracovaniu predloženej správy.

V Bratislave, jún 2006

Úvod

Od 1.1.2005 nastali vo financovaní regionálneho školstva veľké zmeny, ktoré vyplynuli z fiškálnej decentralizácie. Fiškálna decentralizácia sa týka financovania originálnych kompetencií obcí a VÚC, ktoré nie sú od 1.1.2005 financované zo štátneho rozpočtu, ale z výnosov dane z príjmov fyzických osôb. Finančné prostriedky pridelujú samospráve priamo daňové úrady.

Boli prijaté príslušné právne normy, z ktorých sú z hľadiska financovania regionálneho školstva najdôležitejšie: zákon č. 564/2004 Z.z. o rozpočtovom určení výnosu dane z príjmov územnej samospráve a o zmene a doplnení niektorých zákonov a nariadenie vlády SR č. 668/2004 Z.z. o rozdeľovaní výnosu dane z príjmov územnej samospráve. Tieto právne normy upravujú spôsob a kritériá rozdeľovania a poukazovania výnosu dane z príjmov fyzických osôb do rozpočtov obcí a VÚC.

Vzhľadom k tomu, že ZUŠ a školské zariadenia v zriaďovateľskej pôsobnosti obcí a VÚC sú ich originálnou kompetenciou, rozhoduje o ich financovaní konkrétna obec, alebo VÚC. Ministerstvo školstva nepozná objemy finančných prostriedkov, ktoré poskytlí títo zriaďovatelia svojim ZUŠ a školským zariadeniam a preto **Správa o hospodárení za rok 2005 neobsahuje údaje týkajúce sa financovania ZUŠ a školských zariadení v zriaďovateľskej pôsobnosti obcí a VÚC.**

Správa o hospodárení za rok 2005 bola spracovaná v súlade s § 7 zákona č. 597/2003 Z.z. o financovaní základných škôl, stredných škôl a školských zariadení v znení neskorších predpisov (ďalej len „zákon č. 597/2003 Z.z.“).

V predloženej správe je urobená celková analýza výsledkov hospodárenia škôl všetkých zriaďovateľov a školských zariadení v zriaďovateľskej pôsobnosti krajských školských úradov a neštátnych zriaďovateľov. Je to z dôvodu, že tieto školy a školské zariadenia sú financované z rozpočtovej kapitoly MŠ SR. Správu o hospodárení spracovávali tiež školské zariadenia v zriaďovateľskej pôsobnosti obcí a VÚC, ktoré v roku 2005 čerpali finančné prostriedky poskytnuté z rozpočtovej kapitoly MŠ SR na vzdelávacie poukazy. Tieto školské zariadenia uvádzali v Správe len finančné prostriedky získané z rozpočtovej kapitoly MŠ SR, ktoré sú tiež súčasťou Správy.

Pre zber a spracovanie údajov o hospodárení týchto škôl a školských zariadení sa opätovne využila internetová aplikácia, pomocou ktorej sa podarilo zozbierať a zosumarizovať údaje zo správ o hospodárení všetkých škôl na Slovensku a všetkých školských zariadení v zriaďovateľskej pôsobnosti krajských školských úradov a neštátnych zriaďovateľov.

1. Základné informácie o subjektoch, ktoré spracovávali správu o hospodárení za rok 2005

Tabuľka č. 1

Slovenská republika Ukazovateľ	Zriaďovatelia*					
	K	V	O	C	S	Spolu
a	1	2	3	4	5	6
Počet zriaďovateľov, ktorí spracovali správu o hospodárení	8	8	1 649	45	221	1 931
Počet škôl, ktoré spracovali správu o hospodárení	276	596	2 202	182	126	3 382
Počet školských zariadení (ŠZ) financovaných z rozpočtovej kapitoly (RK) MŠ SR, ktoré spracovali správu o hospodárení	541	0	0	282	189	1 012
Prepočítaný počet žiakov v r. 2005 v školách	36 663	282 146	527 001	46 044	25 200	917 054
Prepočítaný počet žiakov a detí v r. 2005 v ŠZ financovaných z RK MŠ SR**	33 019	0	0	20 945	22 991	1 036 360
Počet zamestnancov škôl a ŠZ, financovaných z RK MŠ SR*** v roku 2005	10 626	31 686	43 357	5 279	3 099	94 047
z toho: pedagogickí	7 027	23 652	33 579	3 808	2 212	70 278

* Zriaďovatelia:

K – Krajské školské úrady

V – Vyššie územné celky

O – Obce

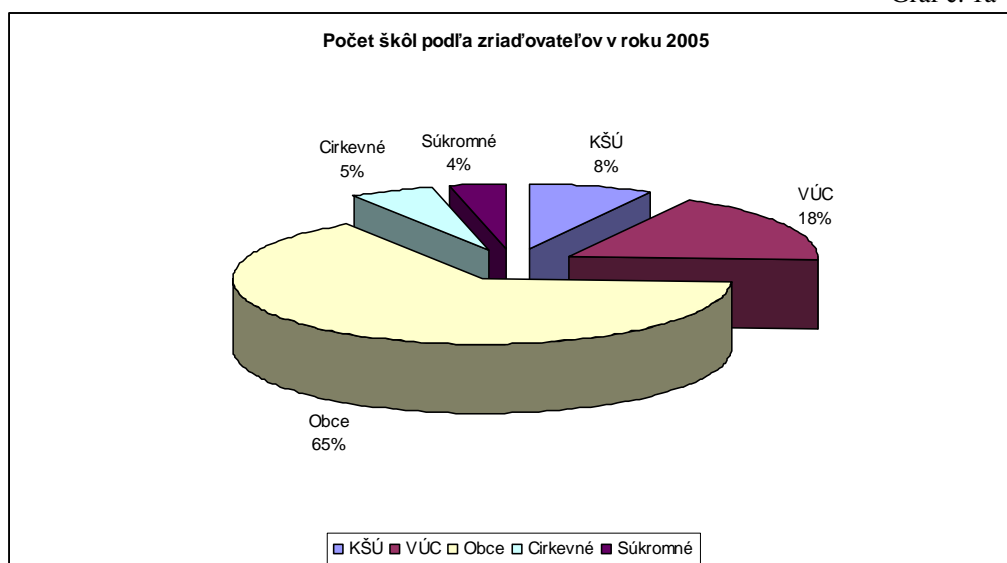
C – Cirkevní zriaďovatelia

S – Súkromní zriaďovatelia

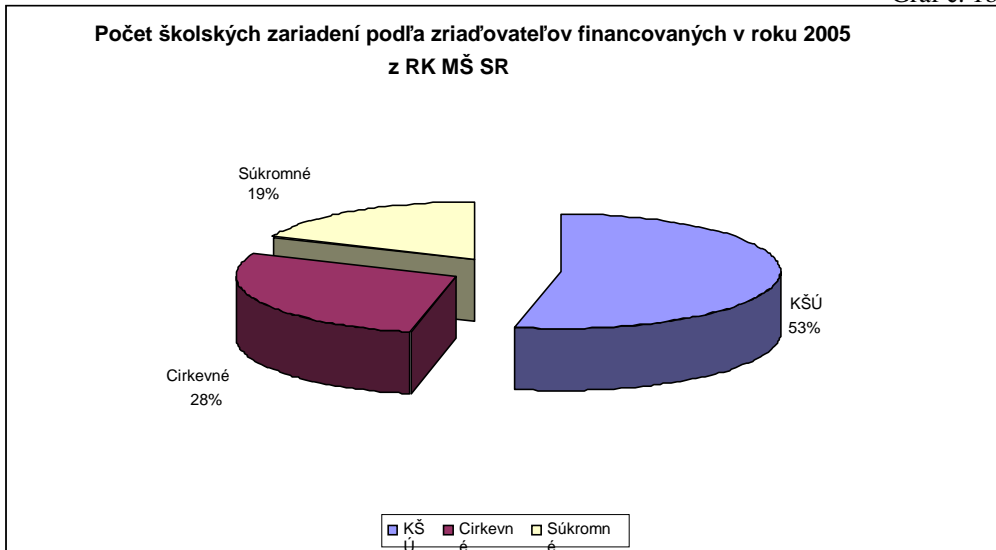
** Počet žiakov bez potencionálnej klientely v poradniach

*** Počet zamestnancov je uvedený zo štatistického výkazu o práci v školstve – Škol (MŠ SR) 1-04

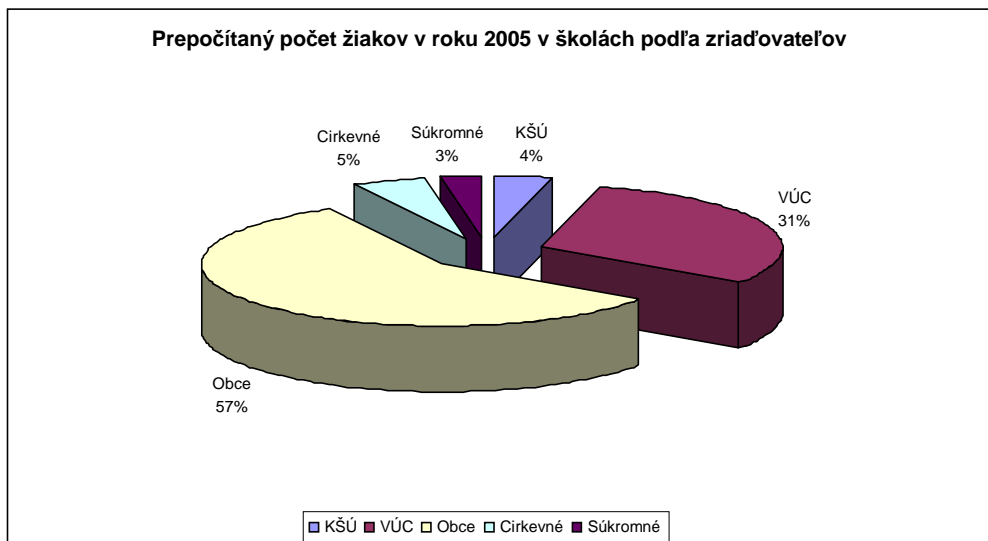
Graf č. 1a



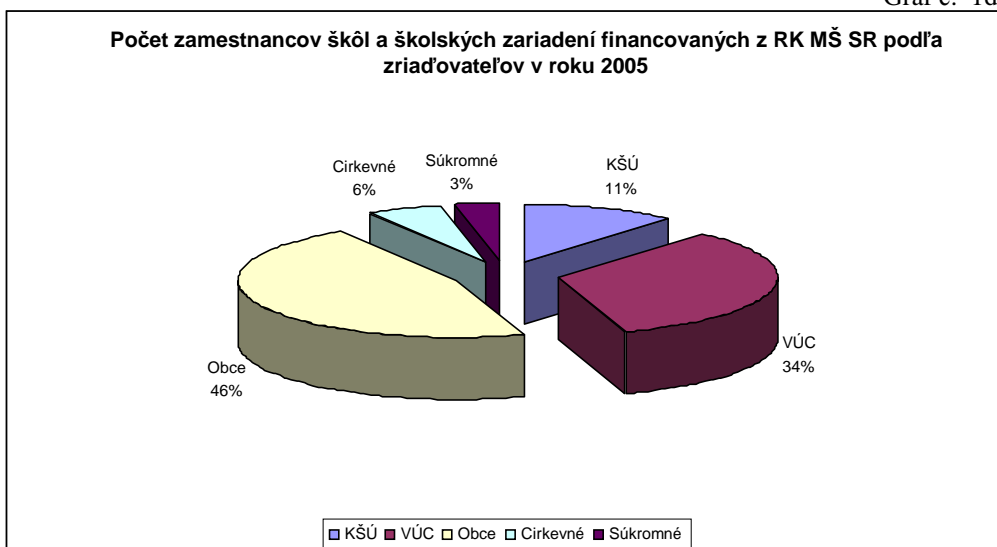
Graf č. 1b



Graf č. 1c



Graf č. 1d



2. Prehľad o zdrojoch financovania regionálneho školstva

V roku 2005 mali zriaďovatelia škôl a školských zariadení k dispozícii zdroje (vrátane mimorozpočtových) na financovanie regionálneho školstva v celkovej výške 32 683 102 tis. Sk, z toho:

- finančné prostriedky, ktoré si presunuli z roku 2004 predstavovali 247 740 tis. Sk, čo je 0,76% disponibilných zdrojov roku 2005,
- zdroje poskytnuté v roku 2005 spolu vo výške 32 435 362 tis. Sk, čo je 99,24 % disponibilných zdrojov roku 2005.

Prehľad o jednotlivých zdrojoch financovania regionálneho školstva podáva tabuľka č. 2, v ktorej členenie zdrojov vychádza z § 2 zákona č. 597/2003 Z.z.

Prostriedky zo štátneho rozpočtu

Na celkových disponibilných zdrojoch roku 2005 sa podieľali prostriedky zo štátneho rozpočtu vo výške **29 901 352 tis. Sk**, čo je až **91,49%** celkových disponibilných zdrojov. Ide o prostriedky rozpočtované na **podprograme 078 0A**, v ktorých nie sú zahrnuté rozpočtové prostriedky poskytnuté na súťaže, štipendiá, školské úrady, Infovek, Otvorenú školu a transformáciu špeciálnych škôl internátnych na detské domovy. Disponibilné prostriedky štátneho rozpočtu v roku 2005 tvorili:

- finančné prostriedky presunuté z roku 2004 v súlade s § 3 ods. 6 zákona č. 597/2003 Z.z. vo výške 82 217 tis. Sk (0,25%), pričom najvyšší objem finančných prostriedkov presúvali obce (57 277 tis. Sk) a cirkevní zriaďovatelia (10 953 tis. Sk). Od 1.1.2005 nadobudol účinnosť zákon č. 523/2004 Z.z. o rozpočtových pravidlách verejnej správy a o zmene a doplnení niektorých zákonov, ktorý uvedené ustanovenie zákona 597/2003 Z.z. zrušil.
- rozpočtované finančné prostriedky v roku 2005 vo výške 29 819 135 tis. Sk, čo je 91,24% disponibilných zdrojov roku 2005, z toho bežné výdavky vo výške 29 438 987 tis. Sk a kapitálové výdavky vo výške 380 148 tis. Sk.

Mimorozpočtové prostriedky

K zdrojom financovania regionálneho školstva v zmysle zákona č. 597/2003 Z.z. okrem prostriedkov štátneho rozpočtu patria:

- prostriedky z rozpočtov obcí, VÚC a od neštátnych zriaďovateľov (§2 ods. 1 písm. b), §2 ods. 2 písm. c))
- prostriedky od iných fyzických a právnických osôb za prenájom priestorov a zariadenia škôl alebo školských zariadení v čase, keď sa nevyužívajú na výchovno-vzdelávací proces (§2 ods. 1 písm. c))
- zisk z podnikateľskej činnosti (§2 ods. 1 písm. d), §2 ods. 2 písm. b))
- príspevky od rodičov, žiakov alebo inej osoby, ktorá má voči žiakovi vyživovaciu povinnosť, na čiastočnú úhradu nákladov spojených s hmotnou starostlivosťou v školách a v školských zariadeniach (§2 ods. 1 písm. e))
- vo vybraných školských zariadeniach príspevky od žiakov, rodičov alebo inej osoby, ktorá má voči žiakovi vyživovaciu povinnosť, na čiastočnú úhradu nákladov na výchovu a vzdelávanie (§2 ods. 1 písm. f), §2 ods. 2 písm. d))

- príspevky a dary (§2 ods. 1 písm. h), §2 ods. 2 písm. e))
- iné zdroje podľa osobitného predpisu (§2 ods. 1 písm. h), §2 ods. 2 písm. f))

Podiel mimorozpočtových zdrojov v roku 2005 predstavoval spolu **2 781 750 tis. Sk**, čo je **8,51 %** celkových disponibilných zdrojov roku 2005. Mimorozpočtové zdroje v roku 2005 tvorili:

- presunuté finančné prostriedky z roku 2004 vo výške 165 523 tis. Sk (0,51%),
- získané zdroje v roku 2005 vo výške 2 616 227 tis. Sk (8,00%) .

V tejto časti komentujeme mimorozpočtové zdroje presunuté z roku 2004 a tiež získané v roku 2005.

Výrazné zastúpenie v rámci mimorozpočtových zdrojov **predstavujú prostriedky z rozpočtov obcí, VÚC a od neštátnych zriaďovateľov** spolu vo výške 1 021 608 tis. Sk (z toho presun z roku 2004 vo výške 4 586 tis. Sk a získané zdroje v roku 2005 vo výške 1 017 022 tis. Sk). Obce uvádzajú, že v roku 2005 poskytli z vlastných zdrojov školám 223 251 tis. Sk a VÚC uvádzajú, že poskytli až 763 440 tis. Sk. Vzhľadom na uvedenú výšku je možné, že školy tu uviedli aj prostriedky, ktoré dostali od svojich zriaďovateľov na originálne kompetencie, ktoré sú súčasťou škôl (napr. školské jedálne, domovy mládeže, v ZŠ školské kluby a MŠ).

Finančné prostriedky **z prenájmu priestorov** predstavujú spolu 174 477 tis. Sk (z toho presun z roku 2004 vo výške 6 620 tis. Sk a získané zdroje v roku 2005 vo výške 167 857 tis. Sk). Školy v zriaďovateľskej pôsobnosti VÚC získali v roku 2005 99 280 tis. Sk, školy v zriaďovateľskej pôsobnosti obcí 61 649 tis. Sk a školy ostatných zriaďovateľov získali 6 928 tis. Sk.

Zisk **z podnikateľskej činnosti** spolu predstavuje výšku 26 569 tis. Sk (z toho presun z roku 2004 vo výške 1 533 tis. Sk a získané zdroje v roku 2005 vo výške 25 036 tis. Sk). Najväčší zisk v roku 2005 bol vytvorený na školách v zriaďovateľskej pôsobnosti VÚC – celkom 14 717 tis. Sk. Základné školy získavajú finančné prostriedky z podnikateľskej činnosti v minimálnej miere. V roku 2005 to bolo 404 tis. Sk.

Zo zozbieraných údajov je zjavné, že zdroje **„príspevky od rodičov, žiakov alebo inej osoby, ktorá má voči žiakovi vyživovaciu povinnosť, na čiastočnú úhradu nákladov spojených s hmotnou starostlivosťou v školách a v školských zariadeniach“** a **„vo vybraných školských zariadeniach príspevky od žiakov, rodičov alebo inej osoby, ktorá má voči žiakovi vyživovaciu povinnosť, na čiastočnú úhradu nákladov na výchovu a vzdelávanie“** jednotliví zriaďovatelia neuviedli presne v zmysle zákona, ale došlo v mnohých prípadoch k ich zámene. Toto konštatovanie vyplýva z porovnania finančných objemov týchto dvoch zdrojov financovania. Finančné prostriedky z týchto príspevkov predstavujú celkom 401 356 tis. Sk (z toho presun z roku 2004 vo výške 20 637 tis. Sk a získané zdroje v roku 2005 vo výške 380 719 tis. Sk).

Príspevky a dary získali školy a školské zariadenia celkom vo výške 94 250 tis. Sk (z toho presun z roku 2004 vo výške 5 732 tis. Sk a získané zdroje v roku 2005 vo výške 88 518 tis. Sk).

Najvyšší podiel mimorozpočtových zdrojov tvoria **iné zdroje** spolu vo výške 1 063 490 tis. Sk (z toho presun z roku 2004 predstavuje 126 415 tis. Sk a získané zdroje v roku 2005 predstavujú 937 075 tis. Sk). Na iných zdrojoch získaných v roku 2005 sa podieľali:

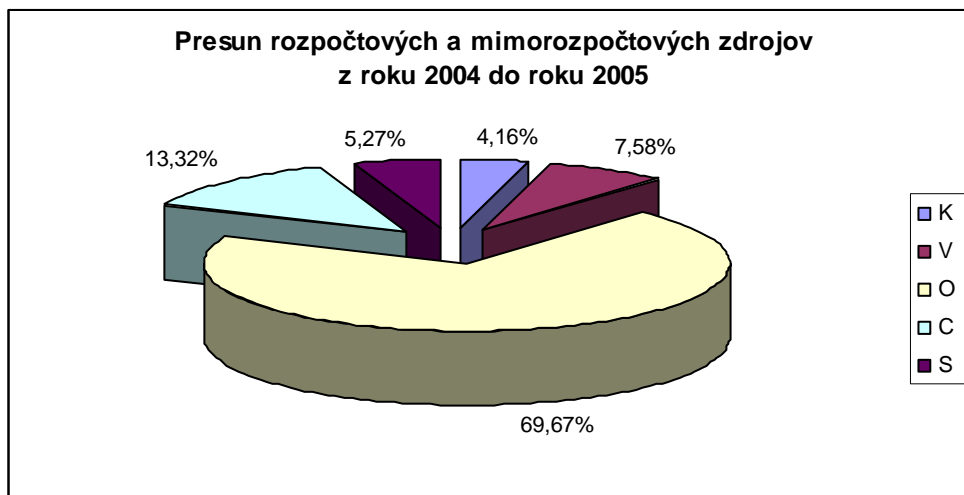
- KŠÚ sumou 16 863 tis. Sk (príspevky za stravu od zamestnancov, prostriedky z protidrogového fondu, príspevok z ÚPSVaR SR na absolventskú prax)
- VÚC sumou 676 687 tis. Sk (najmä vlastné zdroje príspevkových organizácií, hlavne SOU)
- obce sumou 65 385 tis. Sk (získané granty, príspevky na chránené dielne pre ZPS)
- cirkevné školy a školské zariadenia sumou 35 925 tis. Sk (vlastné zdroje a príspevky za stravu od zamestnancov)
- súkromné školy a školské zariadenia sumou 142 215 tis. Sk (najmä vlastné zdroje vrátane školného, prípadne príspevky za stravu od zamestnancov).

Prehľad o zdrojoch financovania regionálneho školstva

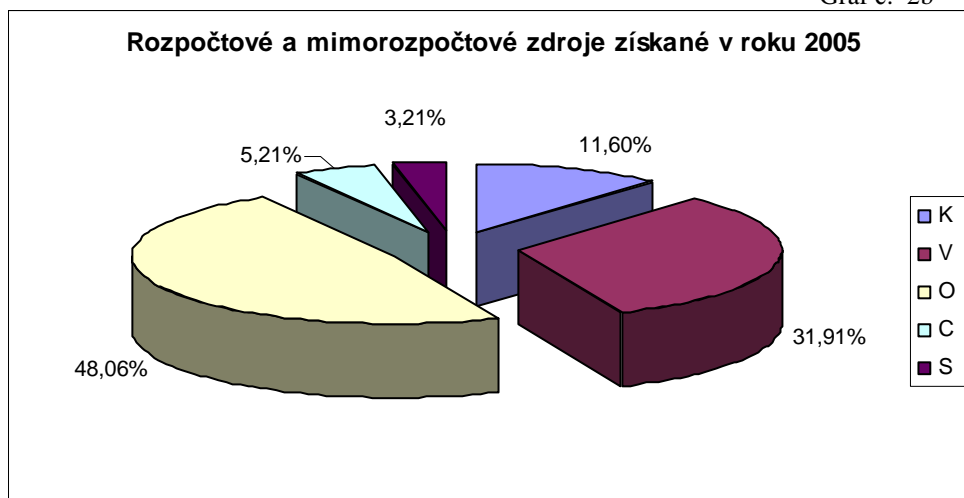
Tabuľka č. 2 (v tis. Sk)

ZDROJE FINANCOVANIA						
r.	UKAZOVATEĽ	Zriaďovateľ	Presun z roku 2004	Zdroje rok 2005	Zdroje celkom	%
a	b	c	1	2	3 = 1+2	4
1	Prostriedky zo štátneho rozpočtu v rozpočtovej kapitole MŠ SR cez KŠÚ spolu (§2 ods. 1 písm. a) zákona)	Spolu	82 217	29 819 135	29 901 352	91,49
		K	3 422	3 459 463	3 462 885	10,60
		V	6 229	9 515 151	9 521 380	29,13
		O	57 277	14 332 496	14 389 773	44,03
		C	10 953	1 554 422	1 565 375	4,79
		S	4 336	957 603	961 939	2,94
2	Prostriedky z rozpočtov obcí a prostriedky z rozpočtov VÚC / od neštátnych zriaďovateľov (§2 ods. 1 písm. b), §2 ods. 2 písm. c) zákona)	Spolu	4 586	1 017 022	1 021 608	3,13
		K	0	2	2	0,00
		V	1	763 440	763 441	2,34
		O	4 534	223 251	227 785	0,70
		C	41	7 598	7 639	0,02
		S	10	22 731	22 741	0,07
3	Prostriedky od iných fyzických a právnických osôb za prenájom priestorov a zariadenia škôl alebo školských zariadení v čase, keď sa nevyužívajú na výchovno-vzdelávací proces (§2 ods. 1 písm. c) zákona)	Spolu	6 620	167 857	174 477	0,53
		K	0	797	797	0,00
		V	4 201	99 280	103 481	0,32
		O	2 094	61 649	63 743	0,20
		C	311	2 699	3 010	0,01
		S	14	3 432	3 446	0,01
4	Zisk z podnikateľskej činnosti (§2 ods. 1 písm. d), §2 ods. 2 písm. b) zákona)	Spolu	1 533	25 036	26 569	0,08
		K	0	157	157	0,00
		V	1 513	14 717	16 230	0,05
		O	2	404	406	0,00
		C	10	1 004	1 014	0,00
		S	8	8 754	8 762	0,03
5	Príspevky od rodičov, žiakov alebo inej osoby, ktorá má voči žiakovi vyživovaciu povinnosť, na čiastočnú úhradu nákladov spojených s hmotnou starostlivosťou v školách a v školských zariadeniach (§2 ods. 1 písm. e) zákona)	Spolu	17 188	221 249	238 437	0,73
		K	0	12 411	12 411	0,04
		V	2 722	28 231	30 953	0,09
		O	678	21 114	21 792	0,07
		C	481	47 272	47 753	0,15
		S	13 307	112 221	125 528	0,38
6	Vo vybraných školských zariadeniach príspevky od žiakov, rodičov alebo inej osoby, ktorá má voči žiakovi vyživovaciu povinnosť, na čiastočnú úhradu nákladov na výchovu a vzdelávanie (§2 ods. 1 písm. f), §2 ods. 2 písm. d) zákona)	Spolu	3 449	159 470	162 919	0,50
		K	0	6 157	6 157	0,02
		V	145	0	145	0,00
		O	850	10 379	11 229	0,03
		C	925	17 813	18 738	0,06
		S	1 529	125 121	126 650	0,39
7	Príspevky a dary (§2 ods. 1 písm. h), §2 ods. 2 písm. e) zákona)	Spolu	5 732	88 518	94 250	0,29
		K	1 465	11 579	13 044	0,04
		V	1 450	20 302	21 752	0,07
		O	980	22 718	23 698	0,07
		C	1 187	20 127	21 314	0,07
		S	650	13 792	14 442	0,04
8	Iné zdroje podľa osobitného predpisu (§2 ods. 1 písm. h), (§2 ods. 2 písm. f) zákona)	Spolu	126 415	937 075	1 063 490	3,25
		K	14	16 863	16 877	0,05
		V	110 723	676 687	787 410	2,41
		O	10 534	65 385	75 919	0,23
		C	3 352	35 925	39 277	0,12
		S	1 792	142 215	144 007	0,44
9	ZDROJE FINANCOVANIA spolu - súčet r. 1 až 8		247 740	32 435 362	32 683 102	100,00

Graf č. 2a



Graf č. 2b



3. Prehľad o štruktúre poskytnutých finančných prostriedkov z rozpočtovej kapitoly MŠ SR

Finančné prostriedky pridelené na financovanie regionálneho školstva z rozpočtovej kapitoly MŠ SR v roku 2005 predstavovali **29 819 135 tis. Sk**. Ak k tomuto objemu pripočítame finančné prostriedky, ktoré si školy a školské zariadenia **presunuli** z roku 2004 z rozpočtovej kapitoly MŠ SR vo výške **82 217 tis. Sk**, dostávame celkový **disponibilný objem prostriedkov štátneho rozpočtu**, čo je **29 901 352 tis. Sk**. Sú v ňom zahrnuté finančné prostriedky pre školy všetkých zriaďovateľov, školské zariadenia v zriaďovateľskej pôsobnosti KŠÚ a neštátnych zriaďovateľov a pre školské zariadenia v zriaďovateľskej pôsobnosti obcí a VÚC, ktorým boli ako poskytovateľom záujmového vzdelávania pridelené finančné prostriedky na vzdelávacie poukazy. Celková výška **29 901 352 tis. Sk** sa člení na:

- bežné výdavky 29 512 596 tis. Sk, čo predstavuje 98,70% z celkových rozpočtových zdrojov roku 2005, z toho:
 - presun z roku 2004 tvorí 73 609 tis. Sk (ide o finančné prostriedky poskytnuté v roku 2004, ale nevyčerpané a presunuté v zmysle § 3 ods. 6 zákona 597/2003 Z.z.)
 - rozpočtované prostriedky v roku 2005 boli vo výške 29 438 987 tis. Sk
- kapitálové výdavky 388 756 tis. Sk, t.j. 1,30% z celkových rozpočtových zdrojov roku 2005, z toho:
 - presun z roku 2004 predstavuje výšku 8 608 tis. Sk
 - rozpočtované prostriedky v roku 2005 boli vo výške 380 148 tis. Sk

Podrobný prehľad o štruktúre zdrojov financovania podáva tabuľka č. 3a.

Prehľad o štruktúre finančných prostriedkov na regionálne školstvo v roku 2005 vrátane presunutých rozpočtových prostriedkov z roku 2004 podľa typu zriaďovateľa podáva tabuľka č. 3b. V tejto tabuľke rozdelenie normatívnych finančných prostriedkov na mzdy a poistné (riadok 3) a prevádzku (riadok 4) nezodpovedá normatívnemu nápočtu zo strany ministerstva, ale predstavuje skutočné rozdelenie normatívnych finančných prostriedkov tak ako ich prerozdělili jednotliví zriaďovatelia.

Bežné výdavky

V rámci disponibilného objemu bežných výdavkov, ktoré v roku 2005 tvorili **29 512 596 tis. Sk**, mali zastúpenie:

1. normatívne bežné výdavky vo výške 28 583 797 tis. Sk (z toho presun z roku 2004 vo výške 53 918 tis. Sk a zdroje ŠR poskytnuté z kapitoly MŠ SR v roku 2005 vo výške 28 529 879 tis. Sk), čo je 96,85% z celkových bežných výdavkov (95,59% celkových rozpočtových zdrojov). Tieto finančné zdroje boli v roku 2005 poskytnuté zriaďovateľom v súlade s legislatívou platnou v roku 2005 pre normatívne financovanie na žiaka. Zriaďovatelia škôl a školských zariadení z poskytnutého objemu finančných zdrojov na normatívne financovanie vyčlenili na:

- **mzdy a poisťné fondy** (financovanie osobných nákladov) v celkovej výške 23 317 407 tis. Sk (z toho presun z roku 2004 vo výške 11 543 tis. Sk a zdroje ŠR poskytnuté z kapitoly MŠ SR v roku 2005 vo výške 23 305 864 tis. Sk), čo je 81,57% z celkových normatívnych bežných výdavkov. Najvyššie percentuálne zastúpenie vyčlenených zdrojov na osobné náklady vykázali VÚC (84,46%) a najnižšie súkromní zriaďovatelia (72,08%),

- **prevádzku** škôl a školských zariadení v celkovej výške 5 266 390 tis. Sk (z toho presun z roku 2004 vo výške 42 375 tis. Sk a zdroje ŠR poskytnuté z kapitoly MŠ SR v roku 2005 vo výške 5 224 015 tis. Sk), čo je 18,43% z celkových normatívnych bežných výdavkov. Najviac normatívnych zdrojov na prevádzku vyčlenili súkromní zriaďovatelia (27,92%) a najmenej VÚC (15,54%).

2. **nenormatívne bežné výdavky** v celkovej výške 928 799 tis. Sk (z toho presun z roku 2004 vo výške 19 691 tis. Sk a zdroje ŠR poskytnuté z kapitoly MŠ SR v roku 2005 vo výške 909 108 tis. Sk), čo je 3,15% z celkových bežných výdavkov (3,11% celkových rozpočtových zdrojov). Nenormatívne bežné výdavky boli v roku 2005 poskytnuté zriaďovateľom škôl a školských zariadení v rámci možností rozpočtových zdrojov na:

- **odchodné** v celkovej výške 45 410 tis. Sk (z toho presun z roku 2004 vo výške 1 836 tis. Sk a zdroje ŠR poskytnuté z kapitoly MŠ SR v roku 2005 vo výške 43 574 tis. Sk), čo je 4,89% z nenormatívnych bežných výdavkov (0,15% rozpočtových zdrojov 2005),

- **dopravu žiakov** vo výške 140 436 tis. Sk (z toho presun z roku 2004 vo výške 3 113 tis. Sk a zdroje ŠR poskytnuté z kapitoly MŠ SR v roku 2005 vo výške 137 323 tis. Sk), čo predstavuje 15,12% z nenormatívnych bežných výdavkov (0,47% rozpočtových zdrojov 2005). Finančné prostriedky boli poskytnuté v súlade so Smernicou MŠ SR č. 11/2005-R z 20. júla 2005 najmä obciam (130 172 tis. Sk) a KŠÚ (10 128 tis. Sk),

- **asistentov učiteľ'a** v celkovom objeme 100 943 tis. Sk (z toho presun z roku 2004 vo výške 2 399 tis. Sk a zdroje ŠR poskytnuté z kapitoly MŠ SR v roku 2005 vo výške 98 544 tis. Sk), ktorý tvorí 10,87% nenormatívnych bežných výdavkov (0,34% rozpočtových zdrojov 2005). Najväčší objem finančných prostriedkov bol poskytnutý obciam (80 140 tis. Sk) a KŠÚ (18 284 tis. Sk),

- **riešenie havarijných situácií** spolu vo výške 37 048 tis. Sk (z toho presun z roku 2004 vo výške 10 120 tis. Sk a zdroje ŠR poskytnuté z kapitoly MŠ SR v roku 2005 vo výške 26 928 tis. Sk), čo je 3,99% z nenormatívnych bežných výdavkov (0,13% rozpočtových zdrojov 2005). Finančné prostriedky boli poskytnuté v súlade s Metodickým pokynom MŠ SR č. 4/2005-E z 1. marca 2005 najmä obciam (22 955 tis. Sk) a KŠÚ (9 222 tis. Sk),

- **rozvojové projekty** v celkovej výške 45 104 tis. Sk (z toho presun z roku 2004 vo výške 327 tis. Sk a získané zdroje ŠR poskytnuté z kapitoly MŠ SR v roku 2005 vo výške 44 777 tis. Sk), čo predstavuje 4,85% z nenormatívnych bežných výdavkov (0,15% rozpočtových zdrojov 2005). V roku 2005 boli školám poskytnuté finančné prostriedky najmä na rozvojové projekty: PSA Peugeot Citroën Slovakia,

Informatizácia ZŠ, Dokončenie ZŠ, Alternatívna starostlivosť o nadané deti na Slovensku, Zdravie v školách, Enviroprojekt, Vyhrňme si rukávy,

- **vzdelávacie poukazy** v celkovej výške 559 858 tis. Sk (z toho presun z roku 2004 vo výške 1 896 tis. Sk a zdroje ŠR poskytnuté z kapitoly MŠ SR v roku 2005 vo výške 557 962 tis. Sk), čo tvorí až 60,28% nenormatívnych bežných výdavkov (1,87% rozpočtových zdrojov 2005). Tieto finančné prostriedky boli v roku 2005 poskytnuté poskytovateľom záujmového vzdelávania, t.j. aj školským zariadeniam, ktoré majú obce a VÚC vo svojej samosprávnej pôsobnosti. Najvyšší objem finančných prostriedkov získali obce (361 599 tis. Sk) a VÚC (140 671 tis. Sk).

Kapitálové výdavky

Kapitálové výdavky boli v roku 2005 poskytnuté zriaďovateľom škôl v celkovej výške **388 756 tis. Sk** (z toho presun z roku 2004 vo výške 8 608 tis. Sk a zdroje ŠR poskytnuté z kapitoly MŠ SR v roku 2005 vo výške 380 148 tis. Sk), z toho finančné prostriedky na:

- rekonštrukciu školských objektov a modernizáciu škôl a školských zariadení pre KŠÚ predstavujú 164 251 tis. Sk, čo je 42,25% celkových kapitálových výdavkov 2005 (0,55% rozpočtových zdrojov 2005),

- riešenie havarijných situácií tvoria 185 700 tis. Sk (z toho presun z roku 2004 vo výške 8 603 tis. Sk a zdroje ŠR poskytnuté z kapitoly MŠ SR v roku 2005 vo výške 177 097 tis. Sk), čo je 47,77% kapitálových výdavkov 2005 (0,62% rozpočtových zdrojov 2005). Najvyšší objem týchto zdrojov bol poskytnutý obciam v celkovej výške 172 078 tis. Sk,

- rozvojové projekty vo výške 38 805 tis. Sk (z toho presun z roku 2004 vo výške 5 tis. Sk a zdroje ŠR poskytnuté z kapitoly MŠ SR v roku 2005 vo výške 38 800 tis. Sk), t.j. v objeme 9,98% kapitálových výdavkov 2005 (0,13% rozpočtových zdrojov 2005) a v roku 2005 boli poskytnuté len obciam.

3.1. Porovnanie finančných prostriedkov poskytnutých z rozpočtovej kapitoly MŠ SR v roku 2004 a 2005

V tejto časti je urobené porovnanie pridelených finančných prostriedkov z rozpočtovej kapitoly MŠ SR v roku 2005 s rokom 2004.

Na financovanie škôl a školských zariadení bolo v roku 2005 pridelených z rozpočtovej kapitoly MŠ SR 29 819 131 tis. Sk, čo je **o 1 172 645 tis. Sk viac** (+4,09%), než v roku 2004, z toho na:

- bežné výdavky o 1 137 479 tis. Sk viac (+ 4,02%)
- kapitálové výdavky o 35 166 tis. Sk viac (+ 10,19%)

Podrobný prehľad o poskytnutých finančných prostriedkoch zo štátneho rozpočtu z rozpočtovej kapitoly MŠ SR v rokoch 2004 a 2005 podáva tabuľka č. 3c. V tejto tabuľke rozdelenie normatívnych finančných prostriedkov na mzdy a poistné (riadok 3) a prevádzku (riadok 4) nezodpovedá normatívnemu nápočtu zo strany ministerstva, ale predstavuje skutočné rozdelenie normatívnych finančných prostriedkov podľa jednotlivých zriaďovateľov.

Štruktúra zdrojov financovania z kapitoly MŠ SR v roku 2005

Tabuľka č. 3a (v tis. Sk)

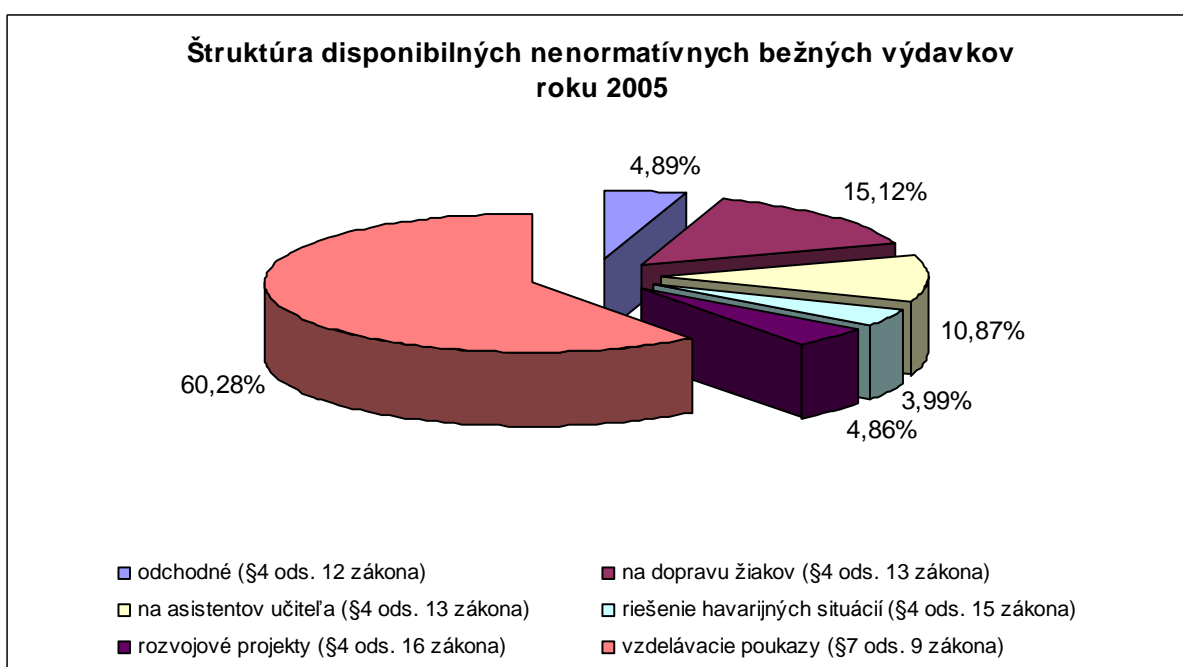
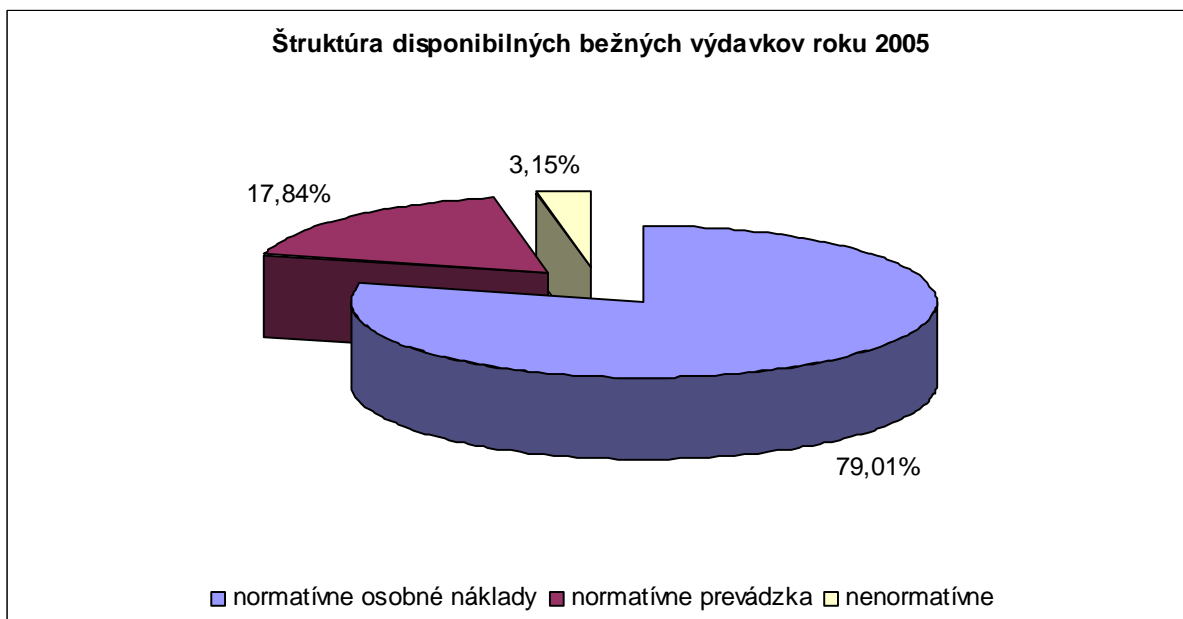
Číslo r.	UKAZOVATEĽ	Presun z roku 2004	Zdroje rok 2005	Zdroje celkom
a	b	1	2	3 = 1+2
1	Prostriedky zo štátneho rozpočtu v rozpočtovej kapitole MŠ SR cez KŠÚ spolu - súčet r. 2 a 16	82 217	29 819 135	29 901 352
2	Bežné výdavky spolu - súčet r. 3 a 6	73 609	29 438 987	29 512 596
3	normatívne - súčet r. 4 až 5	53 918	28 529 879	28 583 797
4	mzdy a poistné	11 543	23 305 864	23 317 407
5	prevádzka	42 375	5 224 015	5 266 390
6	nenormatívne - súčet r. 7 až 15	19 691	909 108	928 799
7	odchodné (§4 ods. 12 zákona)	1 836	43 574	45 410
8	na dopravu žiakov (§4 ods. 13 zákona)	3 113	137 323	140 436
9	na asistentov učiteľa (§4 ods. 13 zákona)	2 399	98 544	100 943
10	na vzdelávanie zo sociálne znevýhodneného prostredia (§4 ods. 13)	0	0	0
11	na čiastočnú kompenzáciu objektívnych znevýhodnení (§4 ods. 13)	0	0	0
12	za mimoriadne výsledky žiakov (§4 ods. 14 zákona)	0	0	0
13	riešenie havarijných situácií (§4 ods. 15 zákona)	10 120	26 928	37 048
14	rozvojové projekty (§4 ods. 16 zákona)	327	44 777	45 104
15	vzdelávacie poukazy (§7 ods. 9 zákona)	1 896	557 962	559 858
16	Kapitálové výdavky - súčet r. 17 až 19	8 608	380 148	388 756
17	rekonštrukcia školských objektov a modernizácia škôl a školských zariadení v zriaď. pôsobnosti KŠÚ	0	164 251	164 251
18	riešenie havarijných situácií (§4 ods. 15 zákona)	8 603	177 097	185 700
19	rozvojové projekty (§4 ods. 16 zákona)	5	38 800	38 805

Finančné prostriedky - rozpočtová kapitola MŠ SR – presun z roku 2004 + poskytnuté v roku 2005								
Číslo r.	UKAZOVATEĽ	Typ zriaďovateľa					S P O L U	%
		K	V	O	C	S		
a	b	1	2	3	4	5	6=1+2+3+4+5	7
1	Bežné výdavky spolu - súčet r. 2 + 5	3 292 044	9 518 998	14 178 890	1 560 725	961 939	29 512 596	98,70
2	normatívne - súčet r. 3 až 4	3 212 674	9 353 905	13 540 818	1 526 417	949 983	28 583 797	95,59
3	mzdy a poisťné	2 626 386	7 900 343	10 863 343	1 242 623	684 712	23 317 407	77,98
4	prevádzka	586 288	1 453 562	2 677 475	283 794	265 271	5 266 390	17,61
5	nenormatívne - súčet r. 6 až 14	79 370	165 093	638 072	34 308	11 956	928 799	3,11
6	odchodné (§4 ods. 12 zákona)	5 395	14 751	23 986	1 255	23	45 410	0,15
7	na dopravu žiakov (§4 ods. 13 zákona)	10 128	136	130 172	0	0	140 436	0,47
8	na asistentov učiteľa (§4 ods. 13 zákona)	18 284	0	80 140	2 289	230	100 943	0,34
9	na vzdelávanie zo sociálne znevýhodneného prostredia (§4 ods.13)						0	0,00
10	na čiastočnú kompenzáciu objektívnych znevýhodnení (§4 ods. 13 zákona)						0	0,00
11	za mimoriadne výsledky žiakov (§4 ods. 14 zákona)						0	0,00
12	riešenie havarijných situácií (§4 ods. 15 zákona)	9 222	3 042	22 955	1 829	0	37 048	0,13
13	rozvojové projekty (§4 ods. 16 zákona)	18 486	6 493	19 220	822	83	45 104	0,15
14	vzdelávacie poukazy (§7 ods. 9 zákona)	17 855	140 671	361 599	28 113	11 620	559 858	1,87
15	Kapitálové výdavky - súčet r. 16 až 18	170 841	2 382	210 883	4 650	0	388 756	1,30
16	rekonštrukcia školských objektov a modernizácia škôl a školských zariadení (§3 ods. 2 písm. b) zákona)	164 251	0	0	0	0	164 251	0,55
17	riešenie havarijných situácií (§4 ods. 15 zákona)	6 590	2 382	172 078	4 650	0	185 700	0,62
18	rozvojové projekty (§4 ods. 16 zákona)	0	0	38 805	0	0	38 805	0,13
19	FP poskytnuté v roku 2005 RK MŠ SR spolu - súčet r. 1 + 15	3 462 885	9 521 380	14 389 773	1 565 375	961 939	29 901 352	100,00

**Porovnanie poskytnutých finančných prostriedkov z rozpočtovej kapitoly MŠ SR
v rokoch 2004 a 2005**

Tabuľka č. 3c (v tis. Sk)

Číslo r.	UKAZOVATEĽ	Rozpočtová kapitola MŠ SR (rok 2004)	Rozpočtová kapitola MŠ SR (rok 2005)	Rozdiel	%
a	b	1	2	3 = 2 - 1	4 = (2/1)*100
1	Prostriedky zo štátneho rozpočtu v rozpočtovej kapitole MŠ SR cez KŠÚ spolu - súčet r. 2 a 16	28 646 490	29 819 135	1 172 645	104,09
2	Bežné výdavky spolu - súčet r. 3 a 6	28 301 508	29 438 987	1 137 479	104,02
3	normatívne - súčet r. 4 až 5	27 790 356	28 529 879	739 523	102,66
4	mzdy a poistné	22 572 544	23 305 864	733 320	103,25
5	prevádzka	5 217 812	5 224 015	6 203	100,12
6	nenormatívne - súčet r. 7 až 15	511 152	909 108	397 956	177,85
7	odchodné (§4 ods. 12 zákona)	39 705	43 574	3 869	109,74
8	na dopravu žiakov (§4 ods. 13 zákona)	119 565	137 323	17 758	114,85
9	na asistentov učiteľa (§4 ods. 13 zákona)	71 932	98 544	26 612	137,00
10	na vzdelávanie zo sociálne znevýhodneného prostredia (§4 ods. 13)	0	0	0	0,00
11	na čiastočnú kompenzáciu objektívnych znevýhodnení (§4 ods. 13)	0	0	0	0,00
12	za mimoriadne výsledky žiakov (§4 ods. 14 zákona)	0	0	0	0,00
13	riešenie havarijných situácií (§4 ods. 15 zákona)	32 618	26 928	-5 690	82,56
14	rozvojové projekty (§4 ods. 16 zákona)	36 739	44 777	8 038	121,88
15	vzdelávacie poukazy (§7 ods. 9 zákona)	210 593	557 962	347 369	264,95
16	Kapitálové výdavky - súčet r. 17 až 19	344 982	380 148	35 166	110,19
17	rekonštrukcia školských objektov a modernizácia škôl a školských zariadení v zriaď. pôsobnosti KŠÚ	163 892	164 251	359	100,22
18	riešenie havarijných situácií (§4 ods. 15 zákona)	179 070	177 097	-1 973	98,90



4. Prehľad o čerpaní finančných prostriedkov z jednotlivých zdrojov financovania

V tejto kapitole je uvedený sumárny prehľad čerpania finančných prostriedkov z jednotlivých zdrojov financovania v roku 2005 (viď tabuľka č. 4).

Z celkových disponibilných zdrojov, ktoré malo regionálne školstvo v roku 2005 sa podľa údajov uvedených jednotlivými zriaďovateľmi v Správe o hospodárení vyčerpalo 98,84% (32 303 038 tis. Sk). Nevyčerpané finančné prostriedky predstavujú spolu 1,16% (čiastka 380 064 tis. Sk), z toho 1,10% (359 408 tis. Sk) bolo presunutých do roku 2006 a zo štátneho rozpočtu sa nevyčerpalo celkom 0,06% (20 656 tis. Sk).

Vyčerpané finančné prostriedky

Štruktúra vyčerpaných finančných prostriedkov 32 303 038 tis. Sk je nasledovná:

- zo štátneho rozpočtu 29 738 458 tis. Sk, čo je 92,06 % a
- z ostatných zdrojov financovania 2 564 580 tis. Sk, čo je 7,94%.

Presun finančných prostriedkov do roku 2006

Z dôvodu efektívneho a hospodárneho využívania finančných prostriedkov, využili školy a školské zariadenia ustanovenie § 8 ods. 5 zákona č. 523/2004 Z. z. o rozpočtových pravidlách verejnej správy a o zmene a doplnení niektorých zákonov, ktoré v roku 2005 dovoľovalo za predpokladu splnenia zákonných podmienok presunúť finančné prostriedky poskytnuté z rozpočtovej kapitoly MŠ SR do nasledujúceho kalendárneho roka. Ako vyplýva z prehľadu, do roku 2006 bolo celkom presunutých 359 408 tis. Sk, čo je 1,10 % z disponibilných zdrojov, z toho:

- z kapitoly MŠ SR bolo presunutých 146 386 tis. Sk, čo predstavuje 0,49 % z celkových zdrojov z rozpočtovej kapitoly MŠ SR. Vo väčšine prípadov išlo o presun finančných prostriedkov, ktoré školy chceli použiť začiatkom roka 2006 na riešenie drobnej údržby, opráv, revízií, prípadne úhrady dopravného, odchodného a dofinancovanie záujmového vzdelávania zo vzdelávacích poukazov, ktoré obdržali zriaďovatelia koncom roka a nebolo ich možné z časových dôvodov použiť na určený účel. Najväčší objem do roku 2006 presúvali obce, a to až 112 759 tis. Sk.
- z mimorozpočtových zdrojov bolo presunutých 213 022 tis. Sk. Najvyšší objem presúvaných finančných prostriedkov predstavujú finančné prostriedky z iných zdrojov (141 890 tis. Sk). Školy a školské zariadenia tu vykazovali predovšetkým vlastné zdroje príspevkových organizácií VÚC, cirkevných a súkromných škôl a školských zariadení. Z iných zdrojov presúvali do roku 2006 najviac finančných prostriedkov školy v zriaďovateľskej pôsobnosti VÚC (až 133 261 tis. Sk).
- Zaujímavý je presun do roku 2006 z mimorozpočtových zdrojov u súkromných zriaďovateľov, ktorí presúvajú až 22 871 tis. Sk z príspevkov od rodičov, žiakov, alebo inej osoby, ktorá má voči žiakovi vyživovaciu povinnosť, na čiastočnú úhradu nákladov spojených s hmotou starostlivosťou v školách a školských zariadeniach, ktoré nepoužili v roku 2005. V porovnaní s rokom 2004 došlo

k navýšeniu týchto presúvaných prostriedkov o 9 564 tis. Sk, lebo z roku 2004 bolo do roku 2005 presunutých len 13 307 tis. Sk.

Finančné prostriedky nevyčerpané zo štátneho rozpočtu

Podľa hlásenia jednotlivých zriaďovateľov bolo v roku 2005 zo štátneho rozpočtu celkom nevyčerpaných **20 656 tis. Sk**, čo je **0,06%** z celkových zdrojov. Z toho z prostriedkov:

- kapitoly MŠ SR bolo nevyčerpaných 16 508 tis. Sk (79,92 % z celkových nevyčerpaných finančných prostriedkov)
- ostatných mimorozpočtových zdrojov bolo nevyčerpaných 4 148 tis. Sk (20,08% z celkových nevyčerpaných finančných prostriedkov).

Najvyšší podiel finančných prostriedkov nevyčerpaných zo štátneho rozpočtu poskytnutých z kapitoly MŠ SR vykázali obce (10 569 tis. Sk). KŠÚ nevyčerpali zo štátneho rozpočtu 4 564 tis. Sk.

Na základe analýz, ktoré predložili jednotlivé KŠÚ v súhrnných správach o hospodárení, príčiny nedočerpania finančných prostriedkov boli viaceré. U všetkých zriaďovateľov boli najčastejšou príčinou komplikácie vyplývajúce z koncoročných úhrad. KŠÚ ako zriaďovatelia vykázali v prostriedkoch nevyčerpaných zo štátneho rozpočtu napríklad vrátené finančné prostriedky od iných zriaďovateľov, ktoré sa z časových dôvodov nestihli do konca kalendárneho roka vyčerpať.

Prehľad o čerpaní finančných prostriedkov z jednotlivých zdrojov financovania podľa zriaďovateľov

Tabuľka č. 4 (v tis. Sk)

r.	UKAZOVATEĽ	Zriaďovateľ	Presun z roku 2004	Zdroje rok 2005	ZDROJE Celkom	ČERPANIE	%	Presun do roku 2006 (§3 ods. 6 zákona)	%	Nevyčerpané zo štátneho rozpočtu	%
a	b	c	1	2	3	4	5	6	7	8	9
1	Prostriedky zo štátneho rozpočtu v rozpočtovej kapitole MŠ SR cez KŠÚ spolu (§2 ods. 1 písm. a)	Spolu	82 217	29 819 135	29 901 352	29 738 458	99,46	146 386	0,49	16 508	0,06
		K	3 422	3 459 463	3 462 885	3 458 321	99,87	0	0,00	4 564	0,13
		V	6 229	9 515 151	9 521 380	9 510 461	99,89	9 953	0,10	966	0,01
		O	57 277	14 332 496	14 389 773	14 266 445	99,14	112 759	0,78	10 569	0,07
		C	10 953	1 554 422	1 565 375	1 550 109	99,02	15 242	0,97	24	0,00
		S	4 336	957 603	961 939	953 122	99,08	8 432	0,88	385	0,04
2	Prostriedky z rozpočtov obcí a prostriedky z rozpočtov VÚC / od neštátnych zriaďovateľov (§2 ods. 1 písm. b), §2 ods. 2 písm. c)	Spolu	4 586	1 017 022	1 021 608	1 014 416	99,30	7 192	0,70	0	0,00
		K	0	2	2	2	100,00	0	0,00	0	0,00
		V	1	763 440	763 441	758 657	99,37	4 784	0,63	0	0,00
		O	4 534	223 251	227 785	226 238	99,32	1 547	0,68	0	0,00
		C	41	7 598	7 639	7 046	92,24	593	7,76	0	0,00
		S	10	22 731	22 741	22 473	98,82	268	1,18	0	0,00
3	Prostriedky od iných fyzických a právnických osôb za prenájom priestorov a zariadenia škôl alebo školských zariadení v čase, keď sa nevyužívajú na výchovno-vzdelávací proces (§2 ods. 1 písm. c)	Spolu	6 620	167 857	174 477	160 045	91,73	13 635	7,81	797	0,46
		K	0	797	797	0	0,00	0	0,00	797	100,00
		V	4 201	99 280	103 481	94 127	90,96	9 354	9,04	0	0,00
		O	2 094	61 649	63 743	59 644	93,57	4 099	6,43	0	0,00
		C	311	2 699	3 010	2 885	95,85	125	4,15	0	0,00
		S	14	3 432	3 446	3 389	98,35	57	1,65	0	0,00
4	Zisk z podnikateľskej činnosti (§2 ods. 1 písm. d), §2 ods. 2 písm. b)	Spolu	1 533	25 036	26 569	22 714	85,49	3 855	14,51	0	0,00
		K	0	157	157	157	100,00	0	0,00	0	0,00
		V	1 513	14 717	16 230	13 703	84,43	2 527	15,57	0	0,00
		O	2	404	406	406	100,00	0	0,00	0	0,00
		C	10	1 004	1 014	40	3,94	974	96,06	0	0,00
		S	8	8 754	8 762	8 408	95,96	354	4,04	0	0,00
5	Príspevky od rodičov, žiakov alebo inej osoby, ktorá má voči žiakovi vyživovaciu povinnosť, na čiastočnú úhradu nákladov spojených s hmotnou starostlivosťou v školách a v školských zariadeniach (§2 ods. 1 písm. e)	Spolu	17 188	221 249	238 437	210 402	88,24	26 355	11,05	1 680	0,70
		K	0	12 411	12 411	10 731	86,46	0	0,00	1 680	13,54
		V	2 722	28 231	30 953	28 554	92,25	2 399	7,75	0	0,00
		O	678	21 114	21 792	21 525	98,77	267	1,23	0	0,00
		C	481	47 272	47 753	46 935	98,29	818	1,71	0	0,00
		S	13 307	112 221	125 528	102 657	81,78	22 871	18,22	0	0,00
6	Vo vybraných školských zariadeniach príspevky od žiakov, rodičov alebo inej osoby, ktorá má voči žiakovi vyživovaciu povinnosť, na čiastočnú úhradu nákladov na výchovu a vzdelávanie (§2 ods. 1 písm. f), §2 ods. 2 písm. d)	Spolu	3 449	159 470	162 919	151 581	93,04	10 669	6,55	669	0,41
		K	0	6 157	6 157	5 488	89,13	0	0,00	669	10,87
		V	145	0	145	145	100,00	0	0,00	0	0,00
		O	850	10 379	11 229	10 398	92,60	831	7,40	0	0,00
		C	925	17 813	18 738	16 197	86,44	2 541	13,56	0	0,00
		S	1 529	125 121	126 650	119 353	94,24	7 297	5,76	0	0,00
7	Príspevky a dary (§2 ods. 1 písm. h), §2 ods. 2 písm. e)	Spolu	5 732	88 518	94 250	84 824	90,00	9 426	10,00	0	0,00
		K	1 465	11 579	13 044	12 317	94,43	727	5,57	0	0,00
		V	1 450	20 302	21 752	17 970	82,61	3 782	17,39	0	0,00
		O	980	22 718	23 698	22 418	94,60	1 280	5,40	0	0,00
		C	1 187	20 127	21 314	19 566	91,80	1 748	8,20	0	0,00
		S	650	13 792	14 442	12 553	86,92	1 889	13,08	0	0,00
8	Iné zdroje podľa osobitného predpisu (§2 ods. 1 písm. h), (§2 ods. 2 písm. f)	Spolu	126 415	937 075	1 063 490	920 598	86,56	141 890	13,34	1 002	0,09
		K	14	16 863	16 877	15 998	94,79	46	0,27	833	4,94
		V	110 723	676 687	787 410	653 980	83,05	133 261	16,92	169	0,02
		O	10 534	65 385	75 919	72 139	95,02	3 780	4,98	0	0,00
		C	3 352	35 925	39 277	36 841	93,80	2 436	6,20	0	0,00
		S	1 792	142 215	144 007	141 640	98,36	2 367	1,64	0	0,00
9	Čerpané finančných prostriedkov spolu - súčet r. 1 až 8		247 740	32 435 362	32 683 102	32 303 038	98,84	359 408	1,10	20 656	0,06

5. Štruktúra vyčerpaných finančných prostriedkov

Školy a školské zariadenia čerpali v roku 2005 finančné prostriedky z disponibilných zdrojov (t.j. z presunutých z roku 2004 a z poskytnutých v roku 2005) v celkovej výške **32 303 038 tis. Sk**, z toho:

- bežné výdavky vo výške 31 301 612 tis. Sk, čo je 96,90%
- kapitálové výdavky vo výške 1 001 426 tis. Sk., čo predstavuje 3,10%.

Podrobný prehľad o vyčerpaných finančných prostriedkoch je uvedený celkom a za jednotlivých zriaďovateľov v tabuľke č. 5.

1. Prostriedky štátneho rozpočtu

Čerpanie finančných prostriedkov pridelených zo štátneho rozpočtu na rok 2005 bolo vykázané v celkovej výške 29 738 458 tis. Sk, z toho na:

- bežné výdavky vo výške 29 383 064 tis. Sk, čo je 98,80%
- kapitálové výdavky vo výške 355 394 tis. Sk., čo predstavuje 1,2%.

Najvyššie percento čerpania finančných prostriedkov zo štátneho rozpočtu – bežných výdavkov – predstavujú výdavky na osobné náklady. Z celkového čerpania bežných výdavkov za rok 2005 je to až 80,48 %. Pri výpočte normatífov na začiatku roka 2005 sa v rozpočtovej kapitole MŠ SR na osobné náklady vyčlenilo cca 81,81 % prostriedkov. Skutočné čerpanie bolo teda o 1,33 % nižšie, ako predstavoval mzdový normatív.

Prevádzkové náklady a bežné transfery sa na celkovom čerpaní rozpočtovaných bežných výdavkov podieľali vo výške 19,52 %. Pri výpočte normatífov na začiatku roka 2005 sa v kapitole MŠ SR na prevádzkové náklady celkom vyčlenilo cca 18,19% prostriedkov. Skutočné čerpanie bolo o 1,33 % vyššie, ako stanovil prevádzkový normatív. Vykrýtie bolo z časti mzdového normatívu na rok 2005. Podrobná analýza vyčerpaných finančných prostriedkov na mzdy je uvedená v samostatnej kapitole 6 a analýza prevádzky je uvedená v samostatnej kapitole 7.

2. Mimorozpočtové prostriedky

Z mimorozpočtových prostriedkov bolo **celkom** vyčerpaných **2 564 580 tis. Sk**, z toho na:

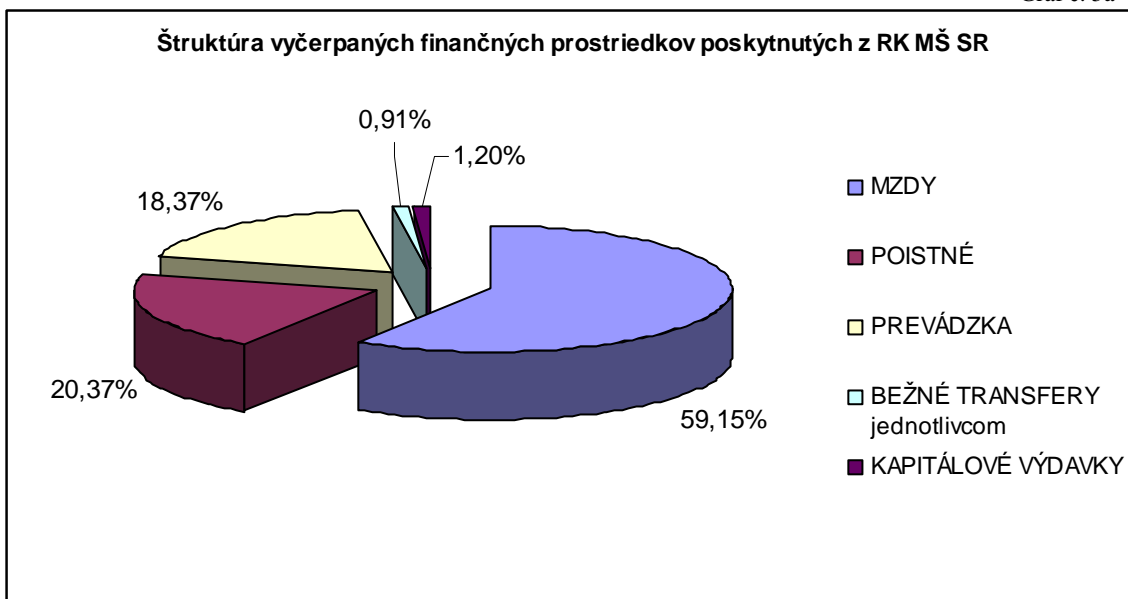
- bežné výdavky vo výške 1 918 548 tis. Sk, čo je 74,81%
- kapitálové výdavky vo výške 646 032 tis. Sk., čo predstavuje 25,19%.

Školy a školské zariadenia uviedli, že z mimorozpočtových zdrojov dofinancovali bežné výdavky sumou 1 918 548 tis. Sk. Z tejto finančnej čiastky použili na osobné náklady čiastku 356 102 tis. Sk. Najvyššie zastúpenie z týchto zdrojov majú prostriedky z obcí a VÚC (155 645 tis. Sk) a iné, hlavne vlastné zdroje (120 248 tis. Sk).

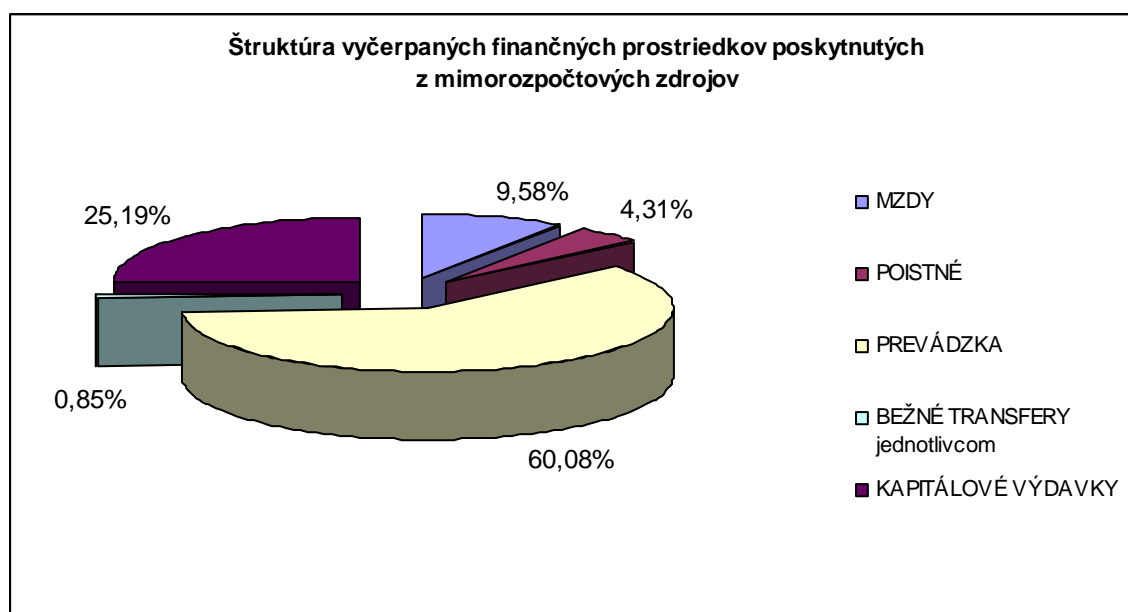
Dofinancovanie prevádzkových nákladov a transferov z mimorozpočtových zdrojov subjekty uviedli spolu vo výške 1 562 446, čo predstavuje 21,41 % z celkového čerpania prevádzkových nákladov za rok 2005. Najvyšší objem finančných prostriedkov bol použitý z iných, hlavne vlastných zdrojov (754 826 tis. Sk), ďalej z prostriedkov obcí a VÚC (270 159 tis. Sk), z príspevkov od rodičov, žiakov alebo inej osoby, ktorá má voči žiakovi vyživovaciu povinnosť (167 015 tis. Sk), na čiastočnú úhradu nákladov spojených s hmotnou starostlivosťou v školách a v školských zariadeniach (127 413 tis. Sk).

Na kapitálové výdavky sa mimorozpočtové zdroje použili v celkovej výške 646 032 tis. Sk. Z tohto finančného objemu poskytli obce a VÚC až 585 421 tis. Sk.

Graf č. 5a



Graf č. 5b



Štruktúra vyčerpaných finančných prostriedkov

Tabuľka č. 5 (v tis. Sk)

r.	UKAZOVATEĽ	ČERPANIE Celkom BV+KV	z toho											KAPITÁLOVÉ VÝDAVKY
			BEŽNÉ VÝDAVKY spolu	v tom										
				MZDY	%	POISTNÉ	%	Osobné náklady spolu	%	PREVÁDZKA spolu	%	BEŽNÉ TRANSFERY jednotlivcom	%	
a	b	1=2+13	2	3	4	5	6	7=3+5	8	9	10	11	12	13
1	Prostriedky zo štátneho rozpočtu v rozpočtovej kapitole MŠ SR cez KŠÚ spolu (§2 ods. 1 písm. a) zákona)	29 738 458	29 383 064	17 591 393	59,87	6 056 575	20,61	23 647 968	80,48	5 463 528	18,6	271 568	0,92	355 394
2	Prostriedky z rozpočtov obcí a prostriedky z rozpočtov VÚC / od neštátnych zriaďovateľov (§2 ods. 1 písm. b), §2 ods. 2 písm. c) zákona)	1 014 416	428 995	112 809	26,30	42 836	9,99	155 645	36,28	270 159	62,97	3 191	0,74	585 421
3	Prostriedky od iných fyzických a právnických osôb za prenájom priestorov a zariadenia škôl alebo školských zariadení v čase, keď sa nevyužívajú na výchovno-vzdelávací proces (§2 ods. 1 písm. c) zákona)	160 045	157 087	11 765	7,49	9 586	6,10	21 351	13,59	134 742	85,78	994	0,63	2 958
4	Zisk z podnikateľskej činnosti (§2 ods. 1 písm. d), §2 ods. 2 písm. b) zákona)	22 714	20 896	852	4,08	228	1,09	1 080	5,17	19 816	94,83	0	0	1 818
5	Príspevky od rodičov, žiakov alebo inej osoby, ktorá má voči žiakovi vyživovaciu povinnosť, na čiastočnú úhradu nákladov spojených s hmotnou starostlivosťou v školách a v školských zariadeniach (§2 ods. 1 písm. e) zákona)	210 402	196 334	20 247	10,31	8 592	4,38	28 839	14,69	167 015	85,07	480	0,24	14 068
6	Vo vybraných školských zariadeniach príspevky od žiakov, rodičov alebo inej osoby, ktorá má voči žiakovi vyživovaciu povinnosť, na čiastočnú úhradu nákladov na výchovu a vzdelávanie (§2 ods. 1 písm. f), §2 ods. 2 písm. d) zákona)	151 581	150 779	13 325	8,84	6 825	4,53	20 150	13,36	127 413	84,5	3 216	2,13	802
7	Príspevky a dary (§2 ods. 1 písm. h), §2 ods. 2 písm. e) zákona)	84 824	77 176	4 098	5,31	4 691	6,08	8 789	11,39	66 771	86,52	1 616	2,09	7 648
8	Iné zdroje podľa osobitného predpisu (§2 ods. 1 písm. h), (§2 ods. 2 písm. f) zákona)	920 598	887 281	82 528	9,30	37 720	4,25	120 248	13,55	754 826	85,07	12 207	1,38	33 317
9	Vyčerpané finančné prostriedky spolu - súčet r. 1 až 8	32 303 038	31 301 612	17 837 017	56,98	6 167 053	19,70	24 004 070	76,69	7 004 270	22,38	293 272	0,94	1 001 426

6. Finančné prostriedky použité zo štátneho rozpočtu na osobné náklady (mzdy a poistné)

Výkaz k správe o hospodárení za rok 2005 sledoval čerpanie osobných nákladov v zložení: tarifné platy, osobné príplatky, mimoriadne odmeny, ostatné a odvody do poistných fondov. Čerpanie mzdových prostriedkov vykázali školy a školské zariadenia tiež v štatistickom výkaze Škol (MŠ SR) 1-04 za rok 2005. Porovnaním údajov o čerpaní mzdových prostriedkov uvedených v správe o hospodárení a údajov v štatistickom výkaze Škol (MŠ SR) 1-04 boli zistené čiastočné rozdiely.

V ďalších tabuľkách a porovnaníach vychádzame z oficiálneho štatistického výkazu Škol (MŠ SR) 1-04 za roky 2004 a 2005. Údaje uvádzané v tabuľkách sú bez mimorozpočtových zdrojov.

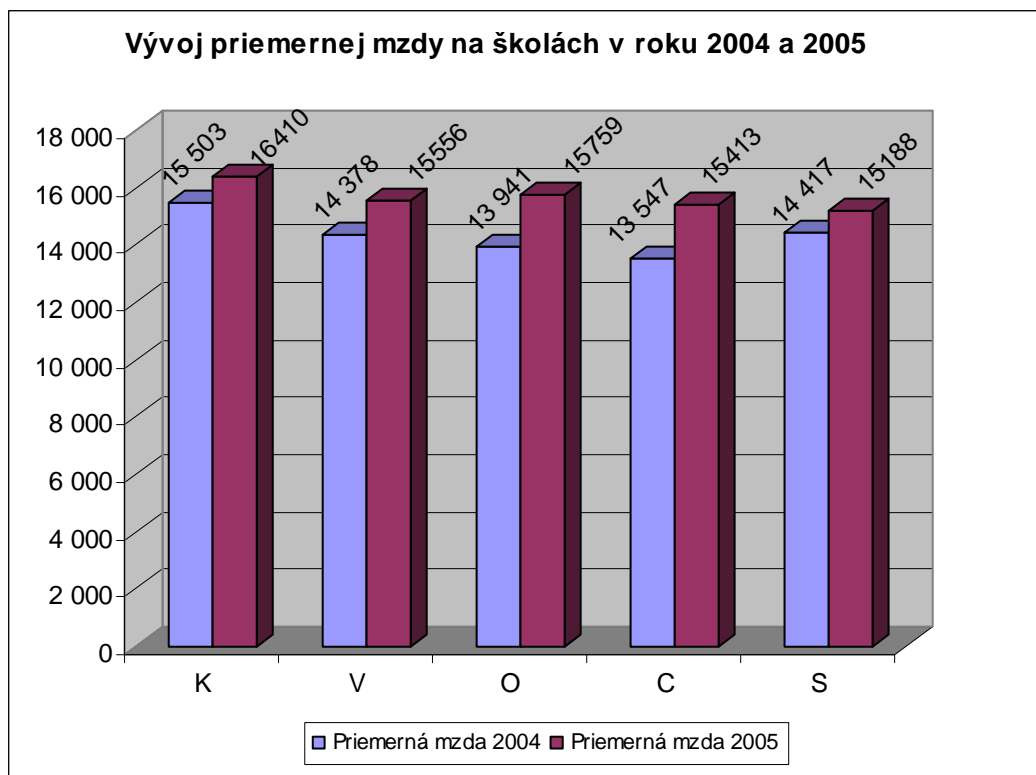
Porovnanie vývoja zamestnancov a mzdových prostriedkov za roky 2004 a 2005 financované z rozpočtovej kapitoly MŠ SR

ŠKOLY

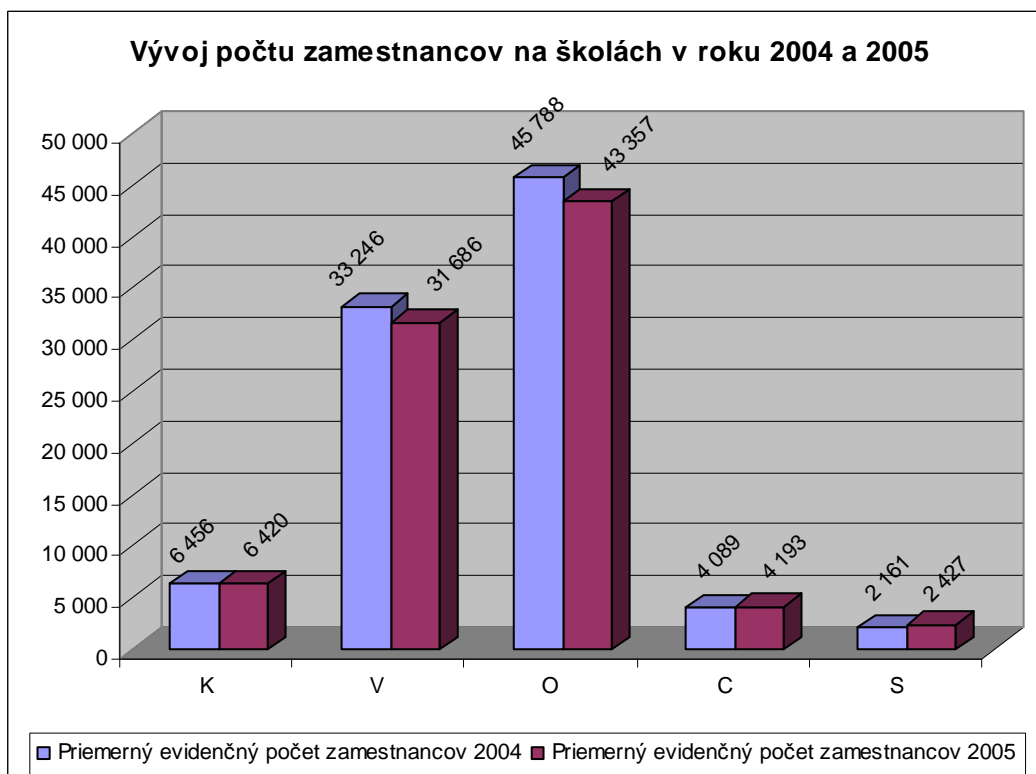
Tabuľka č. 6a

Ukazovateľ	SR celkom školy	z toho zriaďovateľ:					
		K	V	O	C	S	
a	b	1	2	3	4	5	6
Rok 2004	Priemerný evidenčný počet zamestnancov (osoby)	91 740	6 456	33 246	45 788	4 089	2 161
	z toho: pedagogickí (osoby)	70 077	5 151	24 559	35 495	3 223	1 649
	Mzdové prostriedky celkom (tis. Sk)	15 635 818	1 201 068	5 736 072	7 660 082	664 725	373 871
	z toho: pedagogickí (tis. Sk)	13 047 584	1 030 213	4 635 008	6 517 227	564 297	300 839
	Priemerná mzda (Sk)	14 203	15 503	14 378	13 941	13 547	14 417
	z toho: pedagogickí (Sk)	15 516	16 667	15 727	15 301	14 590	15 203
Rok 2005	Priemerný evidenčný počet zamestnancov (osoby)	88 083	6 420	31 686	43 357	4 193	2 427
	z toho: pedagogickí (osoby)	67 510	5 164	23 652	33 579	3 280	1 835
	Mzdové prostriedky celkom (tis. Sk)	16 596 291	1 264 205	5 915 059	8 199 160	775 524	442 343
	z toho: pedagogickí (tis. Sk)	14 009 389	1 094 524	4 841 671	7 060 748	654 731	357 715
	Priemerná mzda (Sk)	15 701	16 410	15 556	15 759	15 413	15 188
	z toho: pedagogickí (Sk)	17 293	17 663	17 059	17 523	16 634	16 245
Rozdiel (2005-2004)	Priemerný evidenčný počet zamestnancov (osoby)	-3 657	-36	-1 560	-2 431	104	266
	z toho: pedagogickí (osoby)	-2 567	13	-907	-1 916	57	186
	Mzdové prostriedky celkom (tis. Sk)	960 473	63 137	178 987	539 078	110 799	68 472
	z toho: pedagogickí (tis. Sk)	961 805	64 311	206 663	543 521	90 434	56 876
	Priemerná mzda (Sk)	1 498	906	1 179	1 818	1 866	771
	z toho: pedagogickí (Sk)	1 777	996	1 331	2 222	2 044	1 042
% podiel (2005/2004)	Priemerný evidenčný počet zamestnancov (osoby)	96,01%	99,44%	95,31%	94,69%	102,54%	112,31%
	z toho: pedagogickí (osoby)	96,34%	100,25%	96,31%	94,60%	101,77%	111,28%
	Mzdové prostriedky celkom (tis. Sk)	106,14%	105,26%	103,12%	107,04%	116,67%	118,31%
	z toho: pedagogickí (tis. Sk)	107,37%	106,24%	104,46%	108,34%	116,03%	118,91%
	Priemerná mzda (Sk)	110,55%	105,85%	108,20%	113,04%	113,77%	105,35%
	z toho: pedagogickí (Sk)	111,45%	105,98%	108,46%	114,52%	114,01%	106,85%

Graf č. 6a



Graf č. 6b



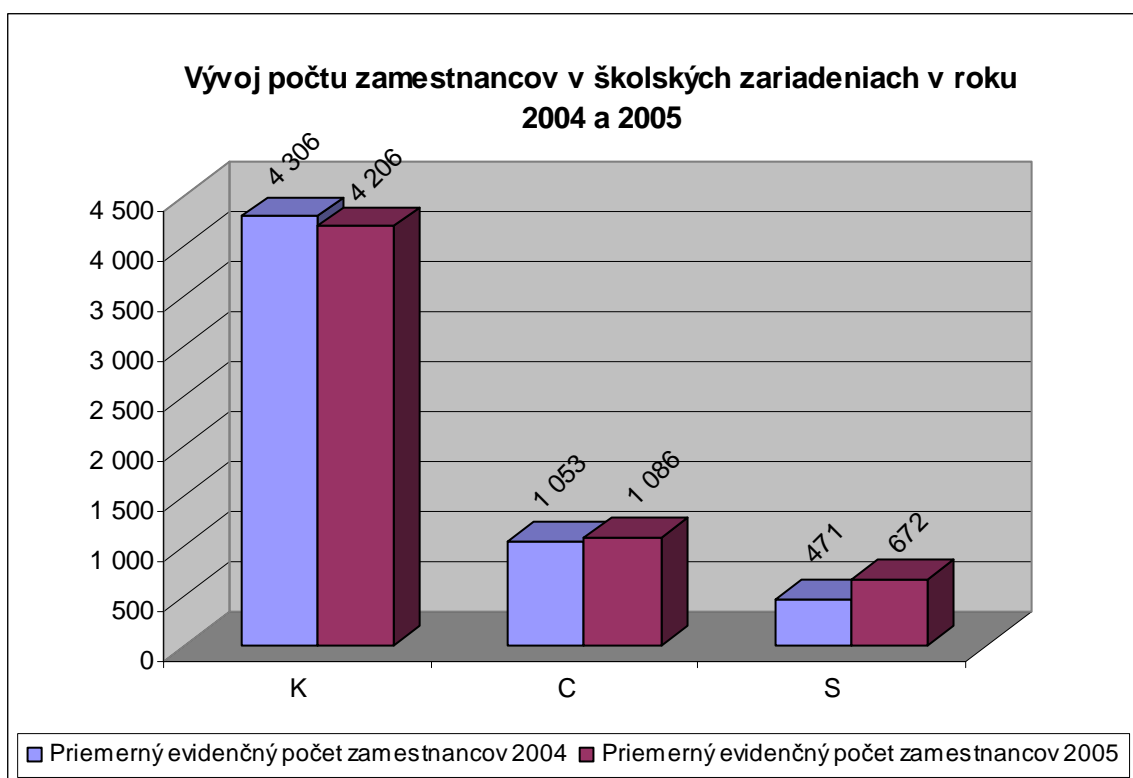
**Porovnanie vývoja zamestnancov a mzdových prostriedkov za roky 2004 a 2005
financované z rozpočtovej kapitoly MŠ SR**

ŠKOLSKÉ ZARIADENIA

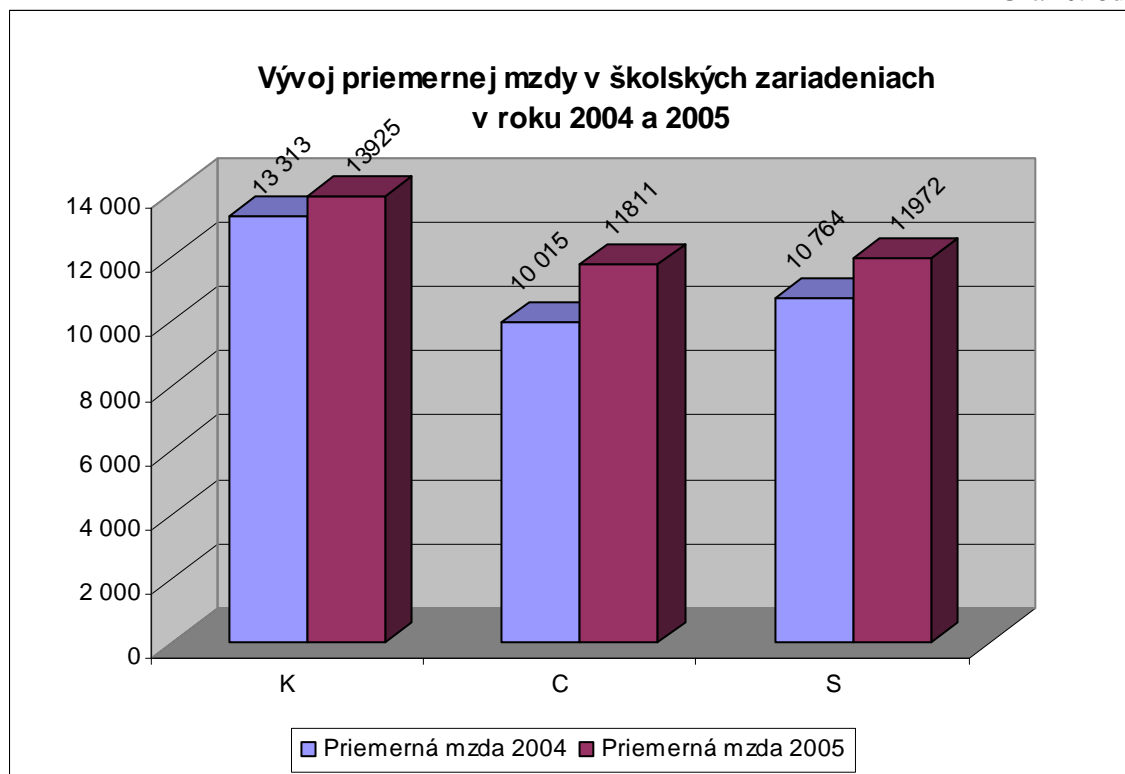
Tabuľka č. 6b

Ukazovateľ		SR celkom školské zariadenia	z toho zriaďovatelia:				
			K	V	O	C	S
a	b	1	2	3	4	5	6
Rok 2004	Priemerný evidenčný počet zamestnancov (osoby)	5 830	4 306			1 053	471
	z toho: pedagogickí (osoby)	2 873	2 078			521	274
	Mzdové prostriedky celkom (tis. Sk)	875 295	687 911			126 545	60 839
	z toho: pedagogickí (tis. Sk)	479 937	370 299			70 015	39 623
	Priemerná mzda (Sk)	12 511	13 313			10 015	10 764
	z toho: pedagogickí (Sk)	13 921	14 850			11 199	12 051
Rok 2005	Priemerný evidenčný počet zamestnancov (osoby)	5 964	4 206			1 086	672
	z toho: pedagogickí (osoby)	2 768	1 863			528	377
	Mzdové prostriedky celkom (tis. Sk)	953 421	702 817			154 059	96 545
	z toho: pedagogickí (tis. Sk)	502 661	353 969			87 493	61 199
	Priemerná mzda (Sk)	13 322	13 925			11 822	11 972
	z toho: pedagogickí (Sk)	15 133	15 833			13 809	13 528
Rozdiel (2005-2004)	Priemerný evidenčný počet zamestnancov (osoby)	134	-100			33	201
	z toho: pedagogickí (osoby)	-105	-215			7	103
	Mzdové prostriedky celkom (tis. Sk)	78 126	14 906			27 514	35 706
	z toho: pedagogickí (tis. Sk)	22 724	-16 330			17 478	21 576
	Priemerná mzda (Sk)	811	612			1 807	1 208
	z toho: pedagogickí (Sk)	1 212	983			2 610	1 477
% podiel (2005/2004)	Priemerný evidenčný počet zamestnancov (osoby)	102,30%	97,68%			103,13%	142,68%
	z toho: pedagogickí (osoby)	96,35%	89,65%			101,34%	137,59%
	Mzdové prostriedky celkom (tis. Sk)	108,93%	102,17%			121,74%	158,69%
	z toho: pedagogickí (tis. Sk)	104,73%	95,59%			124,96%	154,45%
	Priemerná mzda (Sk)	106,48%	104,60%			118,04%	111,22%
	z toho: pedagogickí (Sk)	108,71%	106,62%			123,31%	112,26%

Graf č. 6c



Graf č. 6d



Grafy porovnávajú vývoj ukazovateľov priemerného evidenčného počtu zamestnancov a priemernej mzdy podľa jednotlivých zriaďovateľov v rokoch 2004 a 2005. V roku 2005 bola dosiahnutá priemerná mzda na školách financovaných z rozpočtovej kapitoly MŠ SR celkom 15 701 Sk, z toho u pedagogických zamestnancov 17 293 Sk. V roku 2005 vzrástla priemerná mzda na školách v porovnaní s rokom 2004 celkom o +1 498 Sk, čo predstavuje nárast o 10,5%, u pedagogických zamestnancov o +1 777 Sk, čo predstavuje nárast o 11,5%.

V roku 2005 bola dosiahnutá priemerná mzda v školských zariadeniach financovaných z rozpočtovej kapitoly MŠ SR celkom 13 320 Sk, z toho u pedagogických zamestnancov 15 133 Sk. V roku 2005 vzrástla priemerná mzda v školských zariadeniach v porovnaní s rokom 2004 celkom o +808 Sk, čo predstavuje nárast o 6,5%, u pedagogických zamestnancov o +1 212 Sk, čo predstavuje nárast o 8,7%.

Zvýšenie priemernej mzdy vyplýva z valorizácie plátov a z uplatnenia zákona č.131/2005 Z.z., ktorým sa mení a dopĺňa zákon č.553/2003 Z.z. o odmeňovaní niektorých zamestnancov pri výkone práce vo verejnom záujme a nariadenia vlády č. 204/2005 Z. z., ktorým sa ustanovujú zvýšené stupnice platových taríf zamestnancov pri výkone práce vo verejnom záujme. V zmysle uvedenej legislatívnej normy sa zvýšili tarifné platy hlavne mladým začínajúcim pedagógom.

Medziročný pokles zamestnancov v školách (-3 657 osôb, z toho -2 567 pedagógov) a školských zariadeniach (+135 osôb, z toho -105 pedagógov) je spôsobený racionalizáciou v školách, ktorá súvisí s demografickým vývojom a transformáciou internátov pri špeciálnych internátnych školách na detské domovy pod rezort MPSVaR SR. Najväčší pokles zamestnancov zaznamenali školy v zriaďovateľskej pôsobnosti obcí (-2 431 osôb).

7. Finančné prostriedky použité zo štátneho rozpočtu na prevádzku

V roku 2006 použili školy a školské zariadenia financované z rozpočtovej kapitoly MŠ SR na prevádzku celkom 7 004 270 tis. Sk z disponibilných zdrojov (t.j. z presunutých z roku 2004 a z poskytnutých v roku 2005). Štruktúra vyčerpaných finančných prostriedkov na prevádzku je nasledovná:

- zo štátneho rozpočtu 5 463 528 tis. Sk (78,0%)
- z mimorozpočtových zdrojov 1 540 742 tis. Sk (22,0%)

Podrobná štruktúra čerpania finančných prostriedkov na prevádzku celkom za Slovensko je uvedená v tabuľke č. 7.

1. Prostriedky štátneho rozpočtu

Finančné prostriedky použité zo štátneho rozpočtu na prevádzku predstavujú celkom 5 463 528 tis. Sk. Z tohto finančného objemu použili školy a školské zariadenia financované z rozpočtovej kapitoly MŠ SR na:

	v tis. Sk	
- cestovné náhrady	42 833	0,78 %
- energie	2 469 073	45,20 %
- materiál	1 068 453	19,56 %
- dopravné	42 842	0,78 %
- údržbu	672 656	12,31 %
- nájomné za prenájom	119 472	2,19 %
- služby	1 048 199	19,18 %
SPOLU	5 463 528	100,00 %

Zaujímavé je porovnanie štruktúry týchto nákladov so štruktúrou prevádzkového normatívu v roku 2005. To znamená, koľko predstavovali finančné prostriedky na teplo, na výchovno-vzdelávací proces a na ďalšie vzdelávanie pedagogických zamestnancov v porovnaní s normovanými objemami.

Pri určovaní prevádzkového normatívu v roku 2005 predstavovali finančné objemy na **jednotlivé časti prevádzkového normatívu** nasledovné percentuálne podiely:

- normatív na teplo	47,02%
- normatív na výchovno-vzdelávací proces	15,00%
- normatív na ďalšie vzdelávanie pedagogických zamestnancov	2,35%
- normatív na prevádzku okrem tepla	35,63%

Výdavky na teplo

boli zo štátneho rozpočtu podľa vykázaných údajov od škôl a ich zriaďovateľov čerpané spolu vo výške 1 715 007 tis. Sk, čo predstavuje 31,39 % výdavkov na prevádzku. Z uvedeného vidno, že skutočné výdavky na teplo boli čerpané o 15,63% menej v porovnaní so stanoveným normatívom na teplo (47,02%). Pri tomto konštatovaní je potrebné upozorniť na to, že viaceré školy (379), zriaďovatelia (161) nevykázali osobitne sledované výdavky na teplo. Výpočet zvýšených nákladov vychádza z priemerného

percentuálneho podielu vykázaného tepla na prevádzke. Z uvedeného vyplýva, že zosumarizované údaje vykázané na uvedený účel nezodpovedajú v plnej miere skutočnosti a z tohto dôvodu ich treba posudzovať ako orientačné.

Výdavky na výchovno-vzdelávací proces

boli z prostriedkov štátneho rozpočtu za rok 2005 čerpané spolu vo výške 450 031 tis. Sk, čo predstavuje 8,24% výdavkov na prevádzku, čo je **o 6,76%** menej v porovnaní so stanoveným normatívom na výchovno-vzdelávací proces (15,00%).

Výdavky na ďalšie vzdelávanie pedagogických zamestnancov

vykazujú čerpanie zo štátneho rozpočtu vo výške 81 689 tis. Sk (1,5% výdavkov na prevádzku), čo je **o 0,85%** menej v porovnaní so stanoveným normatívom na ďalšie vzdelávanie pedagogických zamestnancov (2,35%).

Výdavky na prevádzku okrem tepla

predstavujú zvyšok finančných prostriedkov na prevádzkové náklady po odpočítaní finančných prostriedkov na teplo, výchovno-vzdelávací proces a na ďalšie vzdelávanie pedagogických zamestnancov. Sem patria výdavky na cestovné náhrady, materiál, dopravné, údržbu, nájomné za prenájom a služby. Čerpanie týchto výdavkov zo štátneho rozpočtu predstavuje výšku 3 216 801 tis. Sk (58,88 % výdavkov na prevádzku), čo je o 23,25% viac oproti percentuálnemu objemu stanovenom v tomto normatíve. Z uvedených zistení vyplýva, že školy a školské zariadenia financované z rozpočtovej kapitoly MŠ SR použili na výdavky na prevádzku okrem tepla časť finančných prostriedkov rozpočtovaných na teplo, časť finančných prostriedkov rozpočtovaných na výchovno-vzdelávací proces a tiež časť výdavkov rozpočtovaných na ďalšie vzdelávanie pedagogických zamestnancov. Pomerne vysoké čerpanie predstavuje položka materiál (1 068 453 tis. Sk), služby (1 048 199 tis. Sk.) a tiež údržba (672 656 tis. Sk). Na základe uvedených zistení možno konštatovať, že školy na základe svojich potrieb vedia vo vlastnej kompetencii použiť štruktúru výdavkov tak, ako potrebujú a teda použili v roku 2005 finančné prostriedky do skvalitnenia výchovno-vzdelávacieho procesu a tiež sa zamerali na údržbu a opravy školských budov.

2. Mimorozpočtové prostriedky

Finančné prostriedky z mimorozpočtových zdrojov použité na prevádzku predstavujú celkom 1 540 742 tis. Sk. Z tohto finančného objemu vyčerpali školy a školské zariadenia financované z rozpočtovej kapitoly MŠ SR na:

	v tis. Sk	
- cestovné náhrady	19 035	0,78 %
- energie	316 444	45,20 %
- materiál	526 050	19,56 %
- dopravné	28 242	0,78 %
- údržbu	192 481	12,31 %
- nájomné za prenájom	42 844	2,19 %
- služby	415 646	19,18 %
SPOLU	1 540 742	100,00 %

Štruktúra vyčerpaných finančných prostriedkov na prevádzku z mimorozpočtových zdrojov podľa prevádzkového normatívu bola nasledovná:

Výdavky na teplo

Z mimorozpočtových zdrojov bolo teplo dofinancované vo výške 144 649 tis. Sk. Najvyšší podiel na dofinancovaní tepla z mimorozpočtových zdrojov majú vlastné zdroje (52 801 tis. Sk) a prostriedky z rozpočtov obcí, VÚC a od neštátnych zriaďovateľov (50 392 tis. Sk).

Výdavky na výchovno-vzdelávací proces

Z mimorozpočtových zdrojov boli výdavky na výchovno-vzdelávací proces čerpané vo výške 122 843 tis. Sk, čo je 7,97 % z mimorozpočtových výdavkov na výchovno-vzdelávací proces. Dofinancovanie výchovno-vzdelávacieho procesu sa realizovalo predovšetkým z vlastných zdrojov (44,82 %) a z príspevkov od žiakov, rodičov alebo inej osoby na čiastočnú úhradu nákladov na výchovu a vzdelávanie (18,76%).

Výdavky na ďalšie vzdelávanie pedagogických zamestnancov

Z mimorozpočtových zdrojov boli tieto výdavky čerpané v minimálnej výške (3 698 tis. Sk, čo je 0,24 % z mimorozpočtových výdavkov na ďalšie vzdelávanie pedagogických zamestnancov).

Výdavky na prevádzku okrem tepla

Výdavky na prevádzku okrem tepla, hradené z mimorozpočtových zdrojov predstavujú celkom 1 269 552 tis. Sk.

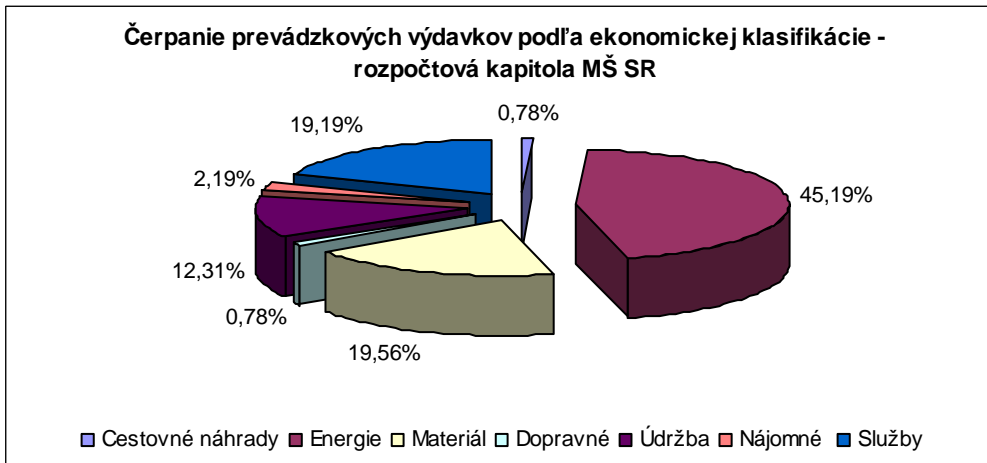
Záverom možno konštatovať, že zriaďovatelia vo svojich komentároch k súhrnnej správe o hospodárení poukazovali na nedostatočnú výšku finančných prostriedkov pridelenú na prevádzku. Spoločným menovateľom boli hlavne chýbajúce prostriedky na údržbu budov (zlý technický stav budov, najmä okien, fasád a striech, ako aj vykurovacích systémov), na revízie všetkého druhu, či na vybavenie škôl modernými učebnými pomôckami.

Čerpanie finančných prostriedkov na prevádzku v jednotlivých zdrojoch financovania

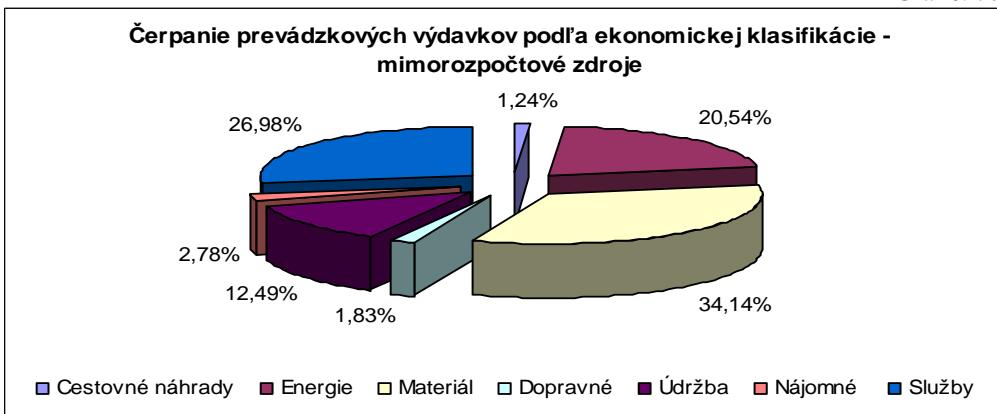
Tabuľka č. 7 (v tis. Sk)

UKAZOVATEĽ	PREVÁDZKA SPOLU	z toho														Z PREVÁDZKY (stípec 1)				Ďalšie vzdelávanie
		Cestovné náhrady	%	Energie	%	Materiál	%	Dopravné	%	Údržba	%	Nájomné	%	Služby	%	Teplo	%	Výchovno-vzdelávací proces	%	
b	1	2	3	4	5	6	7	8	9	10	11	12	13	14	15	15	17	18	19	20
Prostriedky zo štátneho rozpočtu v rozpočtovej kapitole MŠ SR cez KŠÚ spolu (§2 ods. 1 písm. a) zákona)	5 463 528	42 833	0,78	2 469 073	45,20	1 068 453	19,56	42 842	0,78	672 656	12,31	119 472	2,19	1 048 199	19,18	1 715 007	31,39	450 031	8,24	81 689
Prostriedky z rozpočtov obcí a prostriedky z rozpočtov VÚC / od neštátnych zriaďovateľov (§2 ods. 1 písm. b), §2 ods. 2 písm. c) zákona)	270 159	809	0,30	76 923	28,48	49 525	18,33	1 332	0,49	70 753	26,19	2 480	0,92	68 337	25,29	50 392	18,65	10 350	3,83	343
Prostriedky od iných fyzických a právnických osôb za prenájom priestorov a zariadenia škôl alebo školských zariadení v čase, keď sa nevyužívajú na výchovno-vzdelávací proces (§2 ods. 1 písm. c) zákona)	134 742	1 038	0,77	60 149	44,65	30 023	22,28	1 826	1,36	15 444	11,46	920	0,68	25 342	18,80	20 912	15,52	6 509	4,83	226
Zisk z podnikateľskej činnosti (§2 ods. 1 písm. d), §2 ods. 2 písm. b) zákona)	19 816	65	0,32	8 137	41,07	4 367	22,04	219	1,10	1 670	8,43	162	0,82	5 196	26,22	1 645	8,30	450	2,27	30
Príspevky od rodičov, žiakov alebo inej osoby, ktorá má voči žiakovi vyživovaciu povinnosť, na čiastočnú úhradu nákladov spojených s hmotnou starostlivosťou v školách a v školských zariadeniach (§2 ods. 1 písm. e) zákona)	167 015	1 607	0,96	23 121	13,85	74 771	44,77	2 129	1,28	6 870	4,11	10 529	6,30	47 988	28,73	10 669	6,39	16 589	9,93	42
Vo vybraných školských zariadeniach príspevky od žiakov, rodičov alebo inej osoby, ktorá má voči žiakovi vyživovaciu povinnosť, na čiastočnú úhradu nákladov na výchovu a vzdelávanie (§2 ods. 1 písm. f), §2 ods. 2 písm. d) zákona)	127 413	1 658	1,30	12 925	10,15	47 702	37,44	1 180	0,93	20 635	16,19	15 856	12,44	27 457	21,55	6 249	4,90	23 050	18,09	663
Príspevky a dary (§2 ods. 1 písm. h), §2 ods. 2 písm. e) zákona)	66 771	2 579	3,86	3 675	5,51	29 900	44,78	1 462	2,19	15 023	22,50	750	1,12	13 382	20,04	1 981	2,97	10 837	16,23	253
Iné zdroje podľa osobitného predpisu (§2 ods. 1 písm. h), (§2 ods. 2 písm. f) zákona)	754 826	11 279	1,49	131 514	17,42	289 762	38,39	20 094	2,66	62 086	8,23	12 147	1,61	227 944	30,20	52 801	7,00	55 058	7,29	2 141
Čerpanie FP na prevádzku spolu - súčet r. 1 až 8	7 004 270	61 868	0,88	2 785 517	39,77	1 594 503	22,77	71 084	1,01	865 137	12,35	162 316	2,32	1 463 845	20,90	1 859 656	26,55	572 874	8,18	85 387

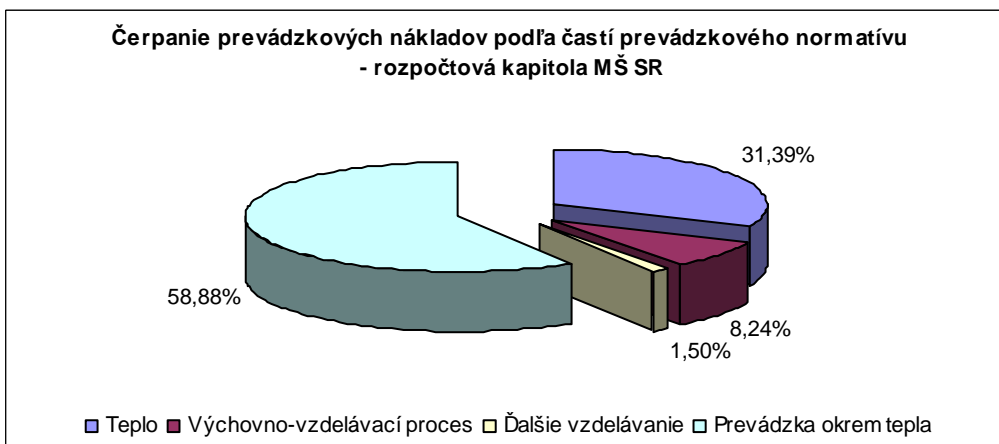
Graf č. 7a



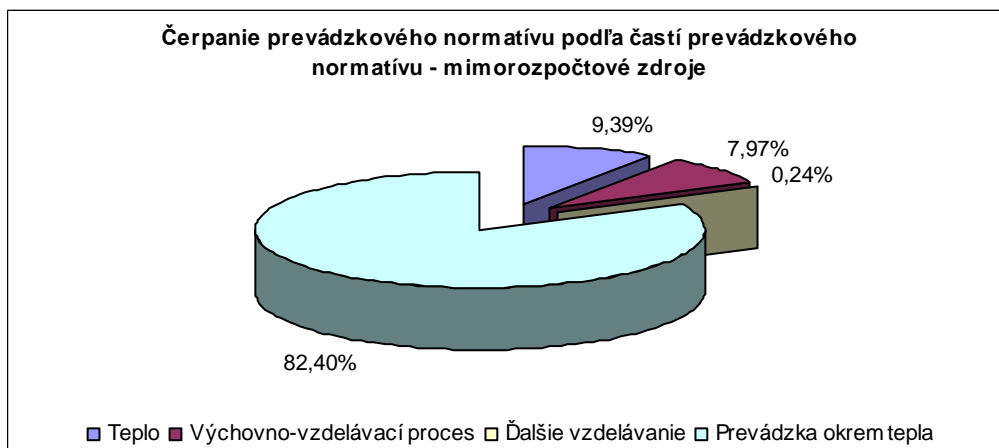
Graf č. 7b



Graf č. 7c



Graf č. 7d



8. Finančné prostriedky použité zo štátneho rozpočtu na kapitálové výdavky

V kapitole MŠ SR bol v roku 2005 rozpočet kapitálových výdavkov pre regionálne školstvo (podprogram 078 0A) po úpravách celkom **380 148 tis. Sk.**

Z roku 2004 si zriaďovatelia škôl (obce) presunuli nevyčerpané kapitálové výdavky spolu vo výške **8 608 tis. Sk.**

Celkové zdroje kapitálových výdavkov v roku 2005, ktoré mali zriaďovatelia škôl k dispozícii, predstavujú **spolu 388 756 tis. Sk.**, z toho:

- na rekonštrukciu školských objektov a modernizáciu škôl a školských zariadení a havarijné stavy škôl v zriaďovateľskej pôsobnosti KŠÚ bolo rozpočtovaných **164 251 tis. Sk.**,
- na riešenie havarijných situácií pre školské objekty v zriaďovateľskej pôsobnosti obcí a VÚC bolo spolu vyčlenených **185 700 tis. Sk.**, z toho presun z roku 2004 predstavuje 8 603 tis. Sk,
- na rozvojové projekty spolu vo výške **38 805 tis. Sk.**, z toho presun z roku 2004 predstavuje 5 tis. Sk,

Celkové čerpanie kapitálových výdavkov za rok 2005 predstavuje **355 394 tis. Sk.**, čo je 91,42 % použiteľných zdrojov na kapitálové výdavky, z toho:

- kapitálové výdavky určené na rekonštrukciu školských objektov modernizáciu škôl a školských zariadení KŠÚ vyčerpali školy vo výške **164 199 tis. Sk** (99,97 %) a 52 tis. Sk vrátili do štátneho rozpočtu (0,03%),
- kapitálové výdavky na riešenie havarijných situácií pre školské objekty v zriaďovateľskej pôsobnosti obcí a VÚC sa vyčerpali spolu vo výške **154 902 tis. Sk** (83,42%). Zriaďovatelia škôl vykázali, že z nevyčerpaných prostriedkov si presunuli do roku 2006 spolu 30 663 tis. Sk (16,51%) a 135 tis. Sk vrátili do štátneho rozpočtu (0,07%). V rámci havárií boli riešené najmä rekonštrukcie striech, kotolní, sociálnych zariadení ...,
- kapitálové výdavky na rozvojové projekty zriaďovatelia škôl vyčerpali spolu vo výške **36 293 tis. Sk** (93,53%), do roku 2006 si presunuli 2 507 tis. Sk (6,46%) a do štátneho rozpočtu vrátili 5 tis. Sk (0,01%). V rámci rozvojových projektov boli vybudované aj bezbariérové vstupy do školských objektov.

Najvyššie čerpanie kapitálových zdrojov vo výške 99,97% zaznamenali KŠÚ. Najnižšie čerpanie vo výške 84,34% vykázali obce. Príčinou nízkeho čerpania bola skutočnosť, že niektorým obciam kapitálové výdavky na riešenie havarijných stavov boli pridelené až ku koncu roka 2005 a obce už nemali možnosť ich preinvestovať z dôvodu

stavebnej nepripravenosti stavieb. Obce si presunuli do roku 2006 spolu až 32 895 tis. Sk (z toho na havárie 30 388 tis. Sk), čo je 15,60% ich disponibilných zdrojov a 134 tis. Sk vrátili do štátneho rozpočtu (0,06%).

Podrobnejší prehľad o zdrojoch kapitálových výdavkov a ich čerpaní je rozpracovaný v tabuľke č. 8.

Kapitálové výdavky - rozpočtová kapitola MŠ SR

Tabuľka č. 8 (v tis. Sk)

r.	UKAZOVATEĽ	Zriaďovateľ	Presun z roku 2004	Zdroje 2005	ZDROJE CELKOM	ČERPANIE	%	Presun do roku 2006	%	Nevyčerpané zo ŠR	%
a	b	c	1	2	3=1+2	4	5	6	7	8	9
1	Rekonštrukcia školských objektov a modernizácia škôl a školských zariadení (§3 ods. 2 písm. b zákona)	Spolu	0	164 251	164 251	164 199	99,97	0	0,00	52	0,03
		K		164 251	164 251	164 199	99,97	0	0,00	52	0,03
		V		0	0	0	0,00	0	0,00	0	0,00
		O		0	0	0	0,00	0	0,00	0	0,00
		C		0	0	0	0,00	0	0,00	0	0,00
		S		0	0	0	0,00	0	0,00	0	0,00
2	Riešenie havarijných situácií (§4 ods. 15 zákona)	Spolu	8 603	177 097	185 700	154 902	83,42	30 663	16,51	135	0,07
		K	0	6 590	6 590	6 590	100,00	0	0,00	0	0,00
		V	0	2 382	2 382	2 265	95,09	117	4,91	0	0,00
		O	8 603	163 475	172 078	141 561	82,27	30 388	17,66	129	0,07
		C	0	4 650	4 650	4 486	96,47	158	3,40	6	0,13
		S	0	0	0	0,00	0	0,00	0	0,00	
3	Rozvojové projekty (§4 ods. 16 zákona)	Spolu	5	38 800	38 805	36 293	93,53	2 507	6,46	5	0,01
		K	0	0	0	0	0,00	0	0,00	0	0,00
		V	0	0	0	0	0,00	0	0,00	0	0,00
		O	5	38 800	38 805	36 293	93,53	2 507	6,46	5	0,01
		C	0	0	0	0	0,00	0	0,00	0	0,00
		S	0	0	0	0,00	0	0,00	0	0,00	
4	Kapitálové výdavky - RK MŠ SR spolu (§ 2 ods. 1 písm. a zákona) - súčet r. 1 až 3	Spolu	8 608	380 148	388 756	355 394	91,42	33 170	8,53	192	0,05
		K	0	170 841	170 841	170 789	99,97	0	0,00	52	0,03
		V	0	2 382	2 382	2 265	95,09	117	4,91	0	0,00
		O	8 608	202 275	210 883	177 854	84,34	32 895	15,60	134	0,06
		C	0	4 650	4 650	4 486	96,47	158	3,40	6	0,13
		S	0	0	0	0,00	0	0,00	0	0,00	

Záver

Súhrnná správa o hospodárení za rok 2005 poskytuje pohľad na jednotlivé zdroje financovania a na čerpanie finančných prostriedkov v roku 2005.

Správa sa spracovávala pomocou internetovej aplikácie, ktorá umožnila zosumarizovať údaje z jednotlivých škôl a od jednotlivých zriaďovateľov pomocou výkazu k tejto správe v priebehu šiestich týždňov. Vo výkaze sa sledovali údaje v súlade s platnou legislatívou pre financovanie regionálneho školstva od 1.1.2005.

Získané údaje budú slúžiť analýzam, ktoré sú nevyhnutné k ďalšiemu zdokonaleniu metodiky rozpisu finančných prostriedkov zo štátneho rozpočtu školám a školským zariadeniam.

Normatívne financovanie a decentralizácia riadenia školstva vytvorili ekonomické nástroje na to, aby regionálne školstvo fungovalo efektívnejšie. Zastavil sa nárast prezamestnanosti, nadmerné kapacity sa začali redukovať, zdroje sa využívali efektívnejšie. Pre zlepšenie financovania bude potrebné v najbližšom období riešiť nasledovné problémové oblasti:

- a) zlepšiť financovanie malých škôl,
- b) skvalitniť financovanie špeciálnych škôl,
- c) doriešiť financovanie nenormatívnych výdavkov,
- d) doriešiť formu hospodárenia neštátnych škôl ,
- e) vytvoriť web aplikáciu, ktorá umožní okamžitú aktualizáciu registra škôl a školských zariadení ,
- f) vybudovať informačný systém, pomocou ktorého sa získajú jednoznačné údaje o žiakoch škôl a školských zariadení (to znamená zrušiť viacnásobný zber tých istých údajov cez rôzne štatistické výkazy),
- g) zvyšovať objem dotácií zo štátneho rozpočtu do regionálneho školstva tak, aby sa zvýšila priemerná mzda školských zamestnancov, aby sa skvalitnil vyučovací proces, zlepšilo pracovné prostredie a materiálno-technické podmienky na školách,
- h) maximalizovať efektívne využívanie verejných zdrojov pri dosahovaní cieľov, ktoré regionálne školstvo plní.

Cieľom tejto Správy bolo dokumentovať hospodárenie v regionálnom školstve na konci roka 2005 a tým pomôcť pri jeho ďalšom rozvoji.