

# Správa o hospodárení

*škôl, v ktorých sa vzdelávanie považuje za sústavnú prípravu na povolanie všetkých  
zriaďovateľov a materských škôl a školských zariadení v zriaďovateľskej  
pôsobnosti okresného úradu v sídle kraja*

***za rok 2017***

Bratislava

*Jún 2018*

# Obsah

SLOVO NA ÚVOD .....	3
ÚVOD .....	5
1. ZÁKLADNÉ INFORMÁCIE O SUBJEKTOCH V REGIONÁLNO M ŠKOLSTVE .....	6
2. PREHĽAD O ZDROJOCH FINANCOVANIA REGIONÁLNEHO ŠKOLSTVA .....	12
3. PREHĽAD O ŠTRUKTÚRE POSKYTNUTÝCH FINANČNÝCH PROSTRIEDKOV ZO ŠR.....	16
4. PREHĽAD O ČERPANÍ FINANČNÝCH PROSTRIEDKOV Z JEDNOTLIVÝCH ZDROJOV FINANCOVANIA .....	26
5. ŠTRUKTÚRA VYČERPANÝCH FINANČNÝCH PROSTRIEDKOV .....	29
6. FINANČNÉ PROSTRIEDKY POUŽITÉ ZO ŠTÁTNEHO ROZPOČTU NA OSOBNÉ NÁKLADY (MZDY A POISTNÉ) .	32
7. FINANČNÉ PROSTRIEDKY POUŽITÉ ZO ŠTÁTNEHO ROZPOČTU NA PREVÁDZKU .....	37
8. FINANČNÉ PROSTRIEDKY POUŽITÉ ZO ŠTÁTNEHO ROZPOČTU NA KAPITÁLOVÉ VÝDAVKY .....	40
ZÁVER.....	42
PRÍLOHY .....	43

## Slovo na úvod

Vážené kolegyne, vážení kolegovia,



Ministerstvo školstva, vedy, výskumu a športu SR (ďalej len „MŠVVaŠ SR“) vyhodnotilo hospodárenie škôl a školských zariadení regionálneho školstva za rok 2017 prostredníctvom Správy o hospodárení, ktorú sú povinné vypracovávať školy a niektoré školské zariadenia v súlade so zákonom č. 597/2003 Z. z. o financovaní základných škôl, stredných škôl a školských zariadení v znení neskorších predpisov.

Financovanie škôl v zriaďovateľskej pôsobnosti okresných úradov v sídle kraja, obcí, štátom uznaných cirkví alebo náboženských spoločností a iných právnických osôb a fyzických osôb sa realizovalo z rozpočtovej kapitoly Ministerstva vnútra SR a financovanie škôl v zriaďovateľskej pôsobnosti samosprávnych krajov z rozpočtovej kapitoly MŠVVaŠ SR. Z rozpočtovej kapitoly Ministerstva vnútra SR sa financovalo tiež záujmové vzdelávanie žiakov škôl, ktoré sa uskutočňovalo prostredníctvom vzdelávacích poukazov a príspevok na výchovu a vzdelávanie detí, ktoré majú jeden rok pred plnením povinnej školskej dochádzky v materských školách.

Konečný upravený rozpočet finančných prostriedkov regionálneho školstva v roku 2017 predstavoval 1 629 463 271 € a oproti konečnému upravenému rozpočtu predchádzajúceho roka bol vyšší o 81 625 305 € (+5,27 %). Navýšenie predstavujú najmä finančné prostriedky na zvýšenie tarifných plátov nepedagogických zamestnancov o 4 % od 1.1. 2017 a pedagogických, odborných zamestnancov o 6 % od 1. 9. 2017.

V školskom roku 2017/2018 bol počet žiakov v školách, v ktorých sa vzdelávanie považuje za sústavnú prípravu na povolanie 691 944 a oproti počtu žiakov v predchádzajúcom školskom roku sa zvýšil o 3 820 žiakov (+0,56 %).

Počet zamestnancov financovaných zo štátneho rozpočtu bol v roku 2017 celkom 80 645 osôb, z toho 60 290 pedagogických. Oproti roku 2016 sa počet zamestnancov celkom znížil o 169 osôb (-0,2 %), z toho pokles pedagogických zamestnancov predstavoval -143 osôb (-0,2 %) a pokles nepedagogických zamestnancov predstavoval -93 osôb (-0,5 %). Najvyšší pokles pedagogických zamestnancov evidujeme v školách v zriaďovateľskej pôsobnosti VÚC - 432 osôb (-2,5 %) a najvyšší nárast u súkromných zriaďovateľov o +206 osôb (107 %). U odborných zamestnancov prišlo k nárastu +67 osôb (4,5 %).

Priemerná mzda v roku 2017 u všetkých zamestnancov financovaných zo štátneho rozpočtu bola dosiahnutá vo výške 1 033,0 €, čo predstavuje oproti roku 2016 nárast o 65,5 € (6,8 %).

Priemerná mzda v roku 2017 u pedagogických zamestnancov financovaných zo štátneho rozpočtu bola dosiahnutá vo výške 1 157,9 €, čo predstavuje oproti roku 2016 nárast o 73,6 € (6,8 %). V porovnaní s priemernou mzdou v národnom hospodárstve, ktorá v roku 2017 predstavovala sumu 954 €, bola priemerná mzda pedagogických zamestnancov vyššia o 204 €, čo znamená, že priemerná mzda pedagogických zamestnancov dosiahla 1,21 násobok priemernej mzdy v národnom hospodárstve.

Na záver by som chcela úprimne poďakovať všetkým zamestnancom škôl a školských zariadení, zriaďovateľom škôl a školských zariadení, zamestnancom odborov školstva okresných

úradov v sídle kraja, Centru vedecko-technických informácií SR, ktorí svojou prácou prispeli k včasnému a kvalitnému spracovaniu údajov a tým aj k vydaniu tejto publikácie.

Bratislava, jún 2018

Martina Lubyová  
ministerka školstva, vedy, výskumu  
a športu SR

# Úvod

Správa o hospodárení za rok 2017, ktorá bola spracovaná v súlade s § 7 ods.1 a 2 zákona č. 597/2003 Z. z. o financovaní základných škôl, stredných škôl a školských zariadení v znení neskorších predpisov (ďalej len „zákon č. 597/2003 Z. z.“), poskytuje podrobnú analýzu výsledkov hospodárenia škôl všetkých zriaďovateľov a špeciálnych materských škôl a školských zariadení v zriaďovateľskej pôsobnosti okresných úradov v sídle kraja (ďalej len „OÚ v sídle kraja“).

Správu o hospodárení spracovali aj základné umelecké školy (ďalej len „ZUŠ“), jazykové školy (ďalej len „JŠ“) a školské zariadenia v zriaďovateľskej pôsobnosti obcí, samosprávnych krajov (ďalej len „VÚC“), štátom uznaných cirkví alebo náboženských spoločností (ďalej len „cirkevný zriaďovateľ“) a iných právnických osôb a fyzických osôb (ďalej len „súkromný zriaďovateľ“), ale len v prípadoch, ak im boli poskytnuté finančné prostriedky zo štátneho rozpočtu Slovenskej republiky (ďalej len „ŠR“) na vzdelávacie poukazy, pričom vyplňali iba údaje o poskytnutých finančných prostriedkoch na vzdelávacie poukazy. Povinnosť spracovať správu o hospodárení mali aj materské školy (ďalej len „MŠ“) v zriaďovateľskej pôsobnosti obcí, cirkevných a súkromných zriaďovateľov v prípade, ak im bol poskytnutý príspevok na výchovu a vzdelávanie detí, ktoré majú jeden rok pred plnením povinnej školskej dochádzky (ďalej len „5-ročné deti“), alebo finančné prostriedky na vzdelávacie poukazy. MŠ vyplňali iba údaje o poskytnutých finančných prostriedkoch na vzdelávacie poukazy a 5-ročné deti v materských školách.

Predmetom správy nie sú údaje týkajúce sa financovania MŠ, ZUŠ, JŠ, a školských zariadení z výnosu dane z príjmov, z ktorých sa financujú originálne kompetencie obcí a VÚC a tiež MŠ, ZUŠ, JŠ a školské zariadenia cirkevných a súkromných zriaďovateľov.

Správa o hospodárení je rozdelená do 8 kapitol. V prvej kapitole „Základné informácie o subjektoch v regionálnom školstve“ uvádzame údaje o počte škôl a jednotlivých školských zariadení spolu s počtami ich zriaďovateľov a žiakov bez ohľadu na zdroj financovania. Údaje do tabuľky č. 1a boli použité z Eduzberu 2017, údaje do tabuliek č. 1b – 1n poskytlo z oficiálnych štatistík Centrum vedecko-technických informácií SR.

V ďalších častiach predkladáme podrobnú analýzu zdrojov financovania regionálneho školstva, štruktúru poskytnutých finančných prostriedkov zo ŠR a to z rozpočtovej kapitoly MŠVVaŠ SR (ďalej len „RK MŠVVaŠ SR“) a z rozpočtovej kapitoly Ministerstva vnútra (ďalej len „RK MV SR“), prehľad o čerpaní finančných prostriedkov z jednotlivých zdrojov financovania, štruktúru vyčerpaných finančných prostriedkov, prehľad o použití finančných prostriedkov zo štátneho rozpočtu na osobné náklady, prevádzku a na kapitálové výdavky.

Na zber a spracovanie údajov do správy bola použitá internetová aplikácia, prostredníctvom ktorej sa podarilo zozbierať a zosumarizovať údaje zo správ o hospodárení všetkých subjektov v regionálnom školstve, ktorým sú poskytované finančné prostriedky zo ŠR.

# 1. Základné informácie o subjektoch v regionálnom školstve

## Školy, v ktorých sa vzdelávanie považuje za sústavnú prípravu na povolanie

Tabuľka č. 1a

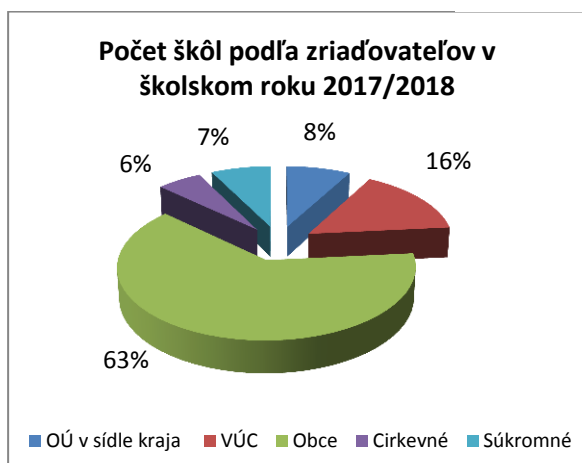
Slovenská republika Ukazovateľ	Školský rok	Zriaďovatelia*					
		K	V	O	C	S	Spolu
a	b	1	2	3	4	5	6
Počet zriaďovateľov	2016/2017	8	8	1 476	40	174	1 706
	2017/2018	8	8	1 465	40	172	1 693
	<b>Rozdiel</b>	<b>0</b>	<b>0</b>	<b>-11</b>	<b>0</b>	<b>-2</b>	<b>-13</b>
Počet škôl	2016/2017	257	468	1 920	168	230	3 043
	2017/2018	239	466	1 907	168	224	3 004
	<b>Rozdiel</b>	<b>-18</b>	<b>-2</b>	<b>-13</b>	<b>0</b>	<b>-6</b>	<b>-39</b>
Počet žiakov k 15. 9. z Eduzberu	2016/2017	34 161	170 486	410 511	41 879	31 087	688 124
	2017/2018	34 063	166 865	415 598	43 199	32 219	691 944
	<b>Rozdiel</b>	<b>-98</b>	<b>-3 621</b>	<b>5 087</b>	<b>1 320</b>	<b>1 132</b>	<b>3 820</b>
z toho: praxujúcich v strediskách praktického vyučovania	2016/2017	0	0	0	0	782	782
	2017/2018	0	0	0	0	745	745
	<b>Rozdiel</b>	<b>0</b>	<b>0</b>	<b>0</b>	<b>0</b>	<b>-37</b>	<b>-37</b>

\* Zriaďovatelia:

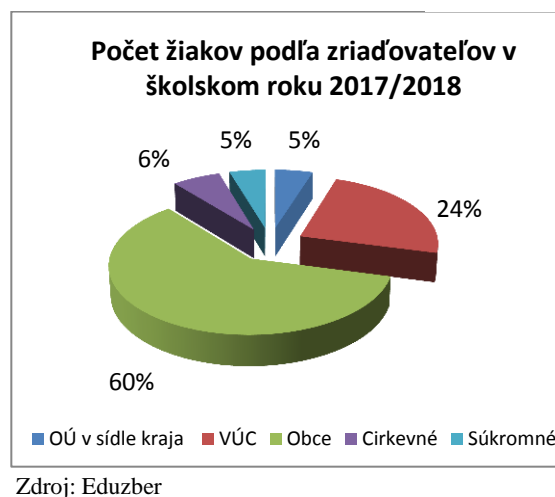
K – OÚ v sídle kraja, V – Vyššie územné celky, O – Obce, C – Cirkevní zriaďovatelia, S – Súkromní zriaďovatelia

Zdroj: Eduzber

Graf č. 1a



Graf č. 1b



## Materské školy a špeciálne materské školy

Tabuľka č. 1b

Slovenská republika Ukazovateľ	Školský rok	Zriaďovatelia*					
		K	V	O	C	S	Spolu
a	b	1	2	3	4	5	6
Počet zriaďovateľov	2016/2017	8	0	2 032	34	144	<b>2 218</b>
	2017/2018	8	0	2 036	36	161	<b>2 241</b>
	<b>Rozdiel</b>	<b>0</b>	<b>0</b>	<b>4</b>	<b>2</b>	<b>17</b>	<b>23</b>
Počet MŠ a ŠMŠ	2016/2017	70	0	2 744	82	150	<b>3 046</b>
	2017/2018	73	0	2 742	90	169	<b>3 074</b>
	<b>Rozdiel</b>	<b>3</b>	<b>0</b>	<b>-2</b>	<b>8</b>	<b>19</b>	<b>28</b>
Počet detí	2016/2017	1 039	0	149 133	4 555	5 770	<b>160 497</b>
	2017/2018	1 139	0	149 169	4 923	6 599	<b>161 830</b>
	<b>Rozdiel</b>	<b>100</b>	<b>0</b>	<b>36</b>	<b>368</b>	<b>829</b>	<b>1 333</b>
Počet detí v MŠ pri zdravotníckych zariadeniach	2016/2017	416	0	0	0	108	<b>524</b>
	2017/2018	434	0	0	0	96	<b>530</b>
	<b>Rozdiel</b>	<b>18</b>	<b>0</b>	<b>0</b>	<b>0</b>	<b>-12</b>	<b>6</b>

## Základné umelecké školy

Tabuľka č. 1c

Slovenská republika Ukazovateľ	Školský rok	Zriaďovatelia*					
		K	V	O	C	S	Spolu
a	b	1	2	3	4	5	6
Počet zriaďovateľov	2016/2017	0	0	174	7	126	<b>307</b>
	2017/2018	0	0	174	7	132	<b>313</b>
	<b>Rozdiel</b>	<b>0</b>	<b>0</b>	<b>0</b>	<b>0</b>	<b>6</b>	<b>6</b>
Počet ZUŠ	2016/2017	0	0	200	11	149	<b>360</b>
	2017/2018	0	0	200	11	154	<b>365</b>
	<b>Rozdiel</b>	<b>0</b>	<b>0</b>	<b>0</b>	<b>0</b>	<b>5</b>	<b>5</b>
Počet žiakov ZUŠ	2016/2017	0	0	107 659	5 533	53 405	<b>166 597</b>
	2017/2018	0	0	108 673	5 362	53 959	<b>167 994</b>
	<b>Rozdiel</b>	<b>0</b>	<b>0</b>	<b>1 014</b>	<b>-171</b>	<b>554</b>	<b>1 397</b>

## Strediská odbornej praxe

Tabuľka č. 1d

Slovenská republika Ukazovateľ	Školský rok	Zriaďovatelia*					
		K	V	O	C	S	Spolu
a	b	1	2	3	4	5	6
Počet zriaďovateľov	2016/2017	1	2	0	0	2	<b>5</b>
	2017/2018	1	2	0	0	2	<b>5</b>
	<b>Rozdiel</b>	<b>0</b>	<b>0</b>	<b>0</b>	<b>0</b>	<b>0</b>	<b>0</b>
Počet SOP	2016/2017	1	5	0	0	2	<b>8</b>
	2017/2018	1	5	0	0	2	<b>8</b>
	<b>Rozdiel</b>	<b>0</b>	<b>0</b>	<b>0</b>	<b>0</b>	<b>0</b>	<b>0</b>
Počet žiakov SOP	2016/2017	30	816	0	0	376	<b>1 222</b>
	2017/2018	24	753	0	0	404	<b>1 181</b>
	<b>Rozdiel</b>	<b>-6</b>	<b>-63</b>	<b>0</b>	<b>0</b>	<b>28</b>	<b>-41</b>

## Jazykové školy

Tabuľka č. 1e

Slovenská republika Ukazovateľ	Školský rok	Zriaďovatelia*					
		K	V	O	C	S	Spolu
a	b	1	2	3	4	5	6
Počet zriaďovateľov	2016/2017	0	8	3	1	13	25
	2017/2018	0	8	3	1	13	25
	<b>Rozdiel</b>	<b>0</b>	<b>0</b>	<b>0</b>	<b>0</b>	<b>0</b>	<b>0</b>
Počet JŠ	2016/2017	0	20	6	1	13	40
	2017/2018	0	20	6	1	13	40
	<b>Rozdiel</b>	<b>0</b>	<b>0</b>	<b>0</b>	<b>0</b>	<b>0</b>	<b>0</b>
Počet detí JŠ	2016/2017	0	13 322	1 435	125	5 572	20 454
	2017/2018	0	12 068	1 313	137	6 929	20 447
	<b>Rozdiel</b>	<b>0</b>	<b>-1 254</b>	<b>-122</b>	<b>12</b>	<b>1 357</b>	<b>-7</b>

## Školy v prírode

Tabuľka č. 1f

Slovenská republika Ukazovateľ	Školský rok	Zriaďovatelia*					
		K	V	O	C	S	Spolu
a	b	1	2	3	4	5	6
Počet zriaďovateľov	2016/2017	0	3	1	2	4	10
	2017/2018	0	3	1	2	4	10
	<b>Rozdiel</b>	<b>0</b>	<b>0</b>	<b>0</b>	<b>0</b>	<b>0</b>	<b>0</b>
Počet ŠvP	2016/2017	0	4	1	2	4	11
	2017/2018	0	4	1	2	4	11
	<b>Rozdiel</b>	<b>0</b>	<b>0</b>	<b>0</b>	<b>0</b>	<b>0</b>	<b>0</b>
Počet žiakov ŠvP	2016/2017	0	8 733	338	5 928	4 443	19 442
	2017/2018	0	6 711	312	6 309	3 581	16 913
	<b>Rozdiel</b>	<b>0</b>	<b>-2 022</b>	<b>-26</b>	<b>381</b>	<b>-862</b>	<b>-2 529</b>

## Centrá voľného času

Tabuľka č. 1g

Slovenská republika Ukazovateľ	Školský rok	Zriaďovatelia*					
		K	V	O	C	S	Spolu
a	b	1	2	3	4	5	6
Počet zriaďovateľov	2016/2017	4	4	227	23	81	339
	2017/2018	4	4	225	22	79	334
	<b>Rozdiel</b>	<b>0</b>	<b>0</b>	<b>-2</b>	<b>-1</b>	<b>-2</b>	<b>-5</b>
Počet CVČ	2016/2017	9	10	294	54	84	451
	2017/2018	11	10	290	52	82	445
	<b>Rozdiel</b>	<b>2</b>	<b>0</b>	<b>-4</b>	<b>-2</b>	<b>-2</b>	<b>-6</b>
Počet detí a žiakov CVČ	2016/2017	312	7 028	115 497	16 097	32 269	171 203
	2017/2018	548	8 013	113 372	16 030	36 928	174 891
	<b>Rozdiel</b>	<b>236</b>	<b>985</b>	<b>-2 125</b>	<b>-67</b>	<b>4 659</b>	<b>3 688</b>



## Školské kluby detí

Tabuľka č. 1h

Slovenská republika Ukazovateľ	Školský rok	Zriaďovatelia*					
		K	V	O	C	S	Spolu
a	b	1	2	3	4	5	6
Počet zriaďovateľov	2016/2017	8	3	1 327	30	62	<b>1 430</b>
	2017/2018	8	3	1 325	31	67	<b>1 434</b>
	<b>Rozdiel</b>	<b>0</b>	<b>0</b>	<b>-2</b>	<b>1</b>	<b>5</b>	<b>4</b>
Počet ŠKD	2016/2017	171	5	1 758	117	66	<b>2 117</b>
	2017/2018	171	5	1 754	119	71	<b>2 120</b>
	<b>Rozdiel</b>	<b>0</b>	<b>0</b>	<b>-4</b>	<b>2</b>	<b>5</b>	<b>3</b>
Počet žiakov ŠKD	2016/2017	4 841	587	129 304	9 622	4 773	<b>149 127</b>
	2017/2018	4 836	606	135 022	10 298	5 360	<b>156 122</b>
	<b>Rozdiel</b>	<b>-5</b>	<b>19</b>	<b>5 718</b>	<b>676</b>	<b>587</b>	<b>6 995</b>

## Školské internáty

Tabuľka č. 1i

Slovenská republika Ukazovateľ	Školský rok	Zriaďovatelia*					
		K	V	O	C	S	Spolu
a	b	1	2	3	4	5	6
Počet zriaďovateľov	2016/2017	8	8	1	13	16	<b>46</b>
	2017/2018	8	8	1	13	16	<b>46</b>
	<b>Rozdiel</b>	<b>0</b>	<b>0</b>	<b>0</b>	<b>0</b>	<b>0</b>	<b>0</b>
Počet ŠI	2016/2017	62	124	1	15	16	<b>218</b>
	2017/2018	63	124	1	15	16	<b>219</b>
	<b>Rozdiel</b>	<b>1</b>	<b>0</b>	<b>0</b>	<b>0</b>	<b>0</b>	<b>1</b>
Počet ubytovaných žiakov ŠI	2016/2017	2 227	16 672	23	782	1 571	<b>21 275</b>
	2017/2018	2 050	17 056	23	773	1 562	<b>21 464</b>
	<b>Rozdiel</b>	<b>-177</b>	<b>384</b>	<b>0</b>	<b>-9</b>	<b>-9</b>	<b>189</b>

## Reedukačné centrá, diagnostické centrá, liečebno-výchovné sanatóriá

Tabuľka č. 1j

Slovenská republika Ukazovateľ	Školský rok	Zriaďovatelia*					
		K	V	O	C	S	Spolu
a	b	1	2	3	4	5	6
Počet zriaďovateľov	2016/2017	8	0	0	1	1	<b>10</b>
	2017/2018	8	0	0	1	1	<b>10</b>
	<b>Rozdiel</b>	<b>0</b>	<b>0</b>	<b>0</b>	<b>0</b>	<b>0</b>	<b>0</b>
Počet RC,DC,LVS	2016/2017	24	0	0	1	1	<b>26</b>
	2017/2018	25	0	0	1	1	<b>27</b>
	<b>Rozdiel</b>	<b>1</b>	<b>0</b>	<b>0</b>	<b>0</b>	<b>0</b>	<b>1</b>
Počet žiakov	2016/2017	931	0	0	30	72	<b>1 033</b>
	2017/2018	965	0	0	30	73	<b>1 068</b>
	<b>Rozdiel</b>	<b>34</b>	<b>0</b>	<b>0</b>	<b>0</b>	<b>1</b>	<b>35</b>

## Centrá pedagogicko-psychologického poradenstva a prevencie

Tabuľka č. 1k

Slovenská republika Ukazovateľ	Školský rok	Zriaďovatelia*					
		K	V	O	C	S	Spolu
a	b	1	2	3	4	5	6
Počet zriaďovateľov	2015/2016	8	0	0	0	11	19
	2016/2017	8	0	0	0	12	20
	<b>Rozdiel</b>	<b>0</b>	<b>0</b>	<b>0</b>	<b>0</b>	<b>1</b>	<b>1</b>
Počet CPPP	2015/2016	71	0	0	0	11	82
	2016/2017	71	0	0	0	12	83
	<b>Rozdiel</b>	<b>0</b>	<b>0</b>	<b>0</b>	<b>0</b>	<b>1</b>	<b>1</b>
Počet klientov CPPP	2015/2016	123 458	0	0	0	14 064	137 522
	2016/2017	127 099	0	0	0	14 620	141 719
	<b>Rozdiel</b>	<b>3 641</b>	<b>0</b>	<b>0</b>	<b>0</b>	<b>556</b>	<b>4 197</b>

## Centrá špeciálno-pedagogického poradenstva

Tabuľka č. 1l

Slovenská republika Ukazovateľ	Školský rok	Zriaďovatelia*					
		K	V	O	C	S	Spolu
a	b	1	2	3	4	5	6
Počet zriaďovateľov	2015/2016	8	0	0	1	59	68
	2016/2017	8	0	0	1	64	73
	<b>Rozdiel</b>	<b>0</b>	<b>0</b>	<b>0</b>	<b>0</b>	<b>5</b>	<b>5</b>
Počet ČŠPP	2015/2016	83	0	0	1	62	146
	2016/2017	83	0	0	1	67	151
	<b>Rozdiel</b>	<b>0</b>	<b>0</b>	<b>0</b>	<b>0</b>	<b>5</b>	<b>5</b>
Počet detí a žiakov ČŠPP	2015/2016	42 787	0	0	293	41 058	84 138
	2016/2017	44 971	0	0	262	43 078	88 311
	<b>Rozdiel</b>	<b>2 184</b>	<b>0</b>	<b>0</b>	<b>-31</b>	<b>2 020</b>	<b>4 173</b>

## Zariadenia školského stravovania

Tabuľka č. 1m

Slovenská republika Ukazovateľ	Kalendárny rok	Zriaďovatelia*					
		K	V	O	C	S	Spolu
a	b	1	2	3	4	5	6
Počet zriaďovateľov	2016	8	8	1 976	38	127	2 157
	2017	8	8	1 979	39	144	2 178
	<b>Rozdiel</b>	<b>0</b>	<b>0</b>	<b>3</b>	<b>1</b>	<b>17</b>	<b>21</b>
Počet ZŠS	2016	148	296	3 606	118	154	4 322
	2017	153	291	3 612	121	169	4 346
	<b>Rozdiel</b>	<b>5</b>	<b>-5</b>	<b>6</b>	<b>3</b>	<b>15</b>	<b>24</b>
Počet detí a žiakov - stravníkov	2016	16 162	64 752	413 581	23 634	29 249	547 378
	2017	16 232	65 820	418 957	24 480	29 775	555 264
	<b>Rozdiel</b>	<b>70</b>	<b>1 068</b>	<b>5 376</b>	<b>846</b>	<b>526</b>	<b>7 886</b>

Zdroj: CVTI SR

Počet žiakov v školách, v ktorých sa vzdelávanie považuje za sústavnú prípravu na povolanie, v školskom roku 2017/2018 vzrástol o 3 820 (+0,56 %) oproti školskému roku 2016/2017. Ide o výraznú zmenu oproti predchádzajúcim obdobiam, kedy v roku 2015/2016 pokles predstavoval – 5 032 žiakov (-0,73 %) a v roku 2016/2017 – 525 žiakov (-0,08 %).

Ako pri základných, aj v materských školách zaznamenávame nárast počtu detí medzi dvomi školskými rokmi, a to o 1 333 detí (+0,83 %).

K nárastu o 1 397 žiakov (+0,84 %) prišlo v ZUŠ.

V centrách voľného času (ďalej len „CVČ“) bol nárast počtu detí medzi dvomi školskými rokmi o 3 688 žiakov (+2,15 %), v porovnaní s predchádzajúcim obdobím.

V školských kluboch detí evidujeme, aj v roku 2017, pomerne vysoký nárast počtu detí o 6 995 (+4,69 %), čo súvisí hlavne s nárastom počtu žiakov v nižších ročníkoch základných škôl.

V centrách pedagogicko-psychologického poradenstva a prevencie pokračuje nárast počtu klientov o 4 197 (+3,05 %).

V centrách špeciálno-pedagogického poradenstva pokračuje nárast počtu detí a žiakov; o 4 173 klientov (+4,96 %), z toho 2 020 klientov v súkromných centrách a 2 184 v centrách zriadených okresnými úradmi.

## Zamestnanci

Tabuľka č. 1n

Slovenská republika	Prepočítaný počet zamestnancov	Kalendárny rok	Zriaďovatelia*					
			K	V	O	C	S	Spolu
Školy, v ktorých sa vzdelávanie považuje za sústavnú prípravu na povolanie	celkom	2016	6 644,7	21 817,7	40 339,4	4 451,6	3 835,2	<b>77 088,6</b>
		2017	6 572,2	21 278,3	40 465,6	4 525,1	4 057,9	<b>76 899,1</b>
		Rozdiel	<b>-72,5</b>	<b>-539,4</b>	<b>126,2</b>	<b>73,5</b>	<b>222,7</b>	<b>-189,5</b>
	z toho: pedagogickí	2016	5 330,5	16 070,6	31 237,4	3 492,6	3 050,6	<b>59 181,7</b>
		2017	5 253,1	15 638,9	31 328,9	3 549,2	3 256,7	<b>59 026,8</b>
		Rozdiel	<b>-77,4</b>	<b>-431,7</b>	<b>91,5</b>	<b>56,6</b>	<b>206,1</b>	<b>-154,9</b>
MŠ, JŠ, ZUŠ a školské zariadenia	celkom	2016	3 724,8	2 936,4	39 946,7	1 612,5	2 706,6	<b>50 927,0</b>
		2017	3 744,8	2 968,1	40 885,5	1 694,6	3 057,0	<b>52 350,0</b>
		Rozdiel	<b>20,0</b>	<b>31,7</b>	<b>938,8</b>	<b>82,1</b>	<b>350,4</b>	<b>1 423,0</b>
	z toho: pedagogickí	2016	1 251,0	855,7	23 471,6	990,0	1 708,2	<b>28 276,5</b>
		2017	1 262,5	851,2	24 050,5	1 051,6	1 902,0	<b>29 117,8</b>
		Rozdiel	<b>11,5</b>	<b>-4,5</b>	<b>578,9</b>	<b>61,6</b>	<b>193,8</b>	<b>841,3</b>
CELKOM školy a školské zariadenia	celkom	2016	10 369,5	24 754,1	80 286,1	6 064,1	6 541,8	<b>128 015,6</b>
		2017	10 317,0	24 246,4	81 351,0	6 219,8	7 114,9	<b>129 249,1</b>
		Rozdiel	<b>-52,5</b>	<b>-507,7</b>	<b>1 064,9</b>	<b>155,7</b>	<b>573,1</b>	<b>1 233,5</b>
	z toho: pedagogickí	2016	6 581,5	16 926,3	54 709,0	4 482,6	4 758,8	<b>87 458,2</b>
		2017	6 515,6	16 490,1	55 379,4	4 600,9	5 158,7	<b>88 144,6</b>
		Rozdiel	<b>-65,9</b>	<b>-436,2</b>	<b>670,4</b>	<b>118,3</b>	<b>399,9</b>	<b>686,4</b>

Zdroj: štatistický výkaz Škol (MŠVVaŠ SR) 1-04

## 2. Prehľad o zdrojoch financovania regionálneho školstva

V roku 2017 mali zriaďovatelia škôl a OÚ v sídle kraja aj ako zriaďovatelia školských zariadení k dispozícii finančné prostriedky vrátane mimorozpočtových finančných prostriedkov v celkovej výške **1 756 214 907 € (disponibilné zdroje)**, z toho:

- finančné prostriedky presunuté z roku 2016 predstavovali 39 409 490 €,
- zdroje získané v roku 2017 predstavovali 1 716 805 417 €.

Prehľad o jednotlivých zdrojoch financovania regionálneho školstva je uvedený v tabuľke č. 2, v ktorej členenie zdrojov vychádza z § 2 zákona č. 597/2003 Z. z.

### Prostriedky zo štátneho rozpočtu

Na celkových disponibilných zdrojoch roku 2017 sa podieľali prostriedky zo ŠR celkom 1 655 969 649 €.

V týchto prostriedkoch nie sú zahrnuté rozpočtové prostriedky poskytnuté na súťaže, štipendiá, dotácie na prenesený výkon štátnej správy na obce a VÚC pôsobiace ako školské úrady a príspevok zriaďovateľom cirkevných škôl na činnosti súvisiace so zabezpečovaním úloh v oblasti školstva, mládeže a telesnej kultúry.

V prostriedkoch štátneho rozpočtu v roku 2017 boli zahrnuté:

- finančné prostriedky presunuté z roku 2016 celkom **26 506 378 €**,
- finančné prostriedky rozpočtované v roku 2017 celkom **1 629 463 271 €**, z toho bežné výdavky 1 616 749 730 € a kapitálové výdavky 12 713 541 €.

### Mimorozpočtové prostriedky

Mimorozpočtové zdroje v roku 2017 predstavovali **100 245 258 €**. Z toho:

- presunuté finančné prostriedky z roku 2016 celkom **12 903 112 €**,
- získané zdroje v roku 2017 celkom **87 342 146 €**.

K mimorozpočtovým zdrojom patria:

1. **Prostriedky z rozpočtov obcí, VÚC a od cirkevných a súkromných zriaďovateľov** v roku 2017 predstavovali celkom 35 039 917 €, z toho zdroje získané v roku 2017 boli 34 973 984 €. Obce uvádzajú, že v roku 2017 poskytnú z vlastných zdrojov školám 9 429 300 € a VÚC 19 732 632 € v prevažnej miere na úhradu energií, materiálno-technické zabezpečenie škôl a dofinancovanie osobných nákladov.
2. **Prostriedky od iných fyzických a právnických osôb za prenájom priestorov a zariadenia škôl alebo školských zariadení v čase, keď sa nevyužívajú na výchovno-vzdelávací proces** boli vykázané v sume 8 125 097 €, získané zdroje v roku 2017 boli 7 235 108 €. Školy v zriaďovateľskej pôsobnosti VÚC získali z prenájmu v roku 2017 celkom 3 643 543 €, školy v zriaďovateľskej pôsobnosti obcí 2 979 503 € a školy a školské zariadenia v zriaďovateľskej pôsobnosti OÚ v sídle kraja získali 97 445 €.
3. **Zisk z podnikateľskej činnosti** spolu predstavoval sumu 2 609 196 €, z toho zdroje získané v roku 2017 boli 873 010 €. Najvyšší zisk z podnikateľskej činnosti škôl v roku 2017 bol vytvorený na školách v zriaďovateľskej pôsobnosti VÚC – celkom 833 774 €.

4. **Príspevky od žiakov, rodičov** alebo inej osoby, ktorá má voči žiakovi vyživovaciu povinnosť, **na čiastočnú úhradu nákladov spojených s výchovou, pobytom, ubytovaním** a stravovaním v školských internátoch, špeciálnych výchovných zariadeniach a zariadeniach školského stravovania v zriaďovateľskej pôsobnosti OÚ v sídle kraja predstavovali sumu 1 527 382 €, z toho zdroje získané v roku 2017 boli v sume 1 521 935 €.
5. **Príspevky od žiakov, rodičov** alebo inej osoby, ktorá má voči žiakovi vyživovaciu povinnosť, **na čiastočnú úhradu nákladov na výchovu a vzdelávanie** vo vybraných školských zariadeniach v zriaďovateľskej pôsobnosti OÚ v sídle kraja a príspevky od žiakov, rodičov alebo inej osoby, ktorá má voči žiakovi vyživovaciu povinnosť, na úhradu nákladov na výchovu a vzdelávanie v súkromných a cirkevných školách predstavovali 21 724 159 €, z toho zdroje získané v roku 2017 boli 17 989 739 €. Výber školného u súkromných škôl bol v sume 16 384 092 €.
6. **Príspevky a dary** získali školy a školské zariadenia celkom v sume 6 232 242 €, z toho zdroje získané v roku 2017 boli 5 496 423 €. Najvyšší objem finančných prostriedkov v sume 2 297 230 € vykázali školy cirkevných zriaďovateľov.
7. **Iné zdroje** podľa osobitného predpisu tvorili podstatný podiel na mimorozpočtových zdrojoch a predstavovali sumu spolu 24 592 990 €, z toho zdroje získané v roku 2017 boli 18 885 566 €. Sú to napr. vlastné zdroje príspevkových organizácií z produktívnej práce žiakov, príspevky na stravu od zamestnancov, príspevky z Ústredia práce, sociálnych vecí a rodiny SR (ďalej len „ÚPSVaR SR“) na podporu zamestnávania dlhodobo nezamestnaných, na absolventskú prax a aktivačnú činnosť, príjmy za kurzy a školenia pre organizácie, prostriedky z dobropisov a úrokov a réžia za stravovanie cudzích stravníkov.

Na iných zdrojoch získaných v roku 2017 sa podieľali:

- OÚ v sídle kraja sumou 115 524 € (vlastné zdroje príspevkových organizácií v zriaďovateľskej pôsobnosti OÚ v sídle kraja a príspevky na stravu od zamestnancov internátnych škôl),
  - VÚC sumou 17 346 433 € (najmä vlastné zdroje príspevkových organizácií, hlavne SOŠ),
  - obce sumou 338 301 € (získané príspevky z ÚPSVaR SR na podporu zamestnávania dlhodobo nezamestnaných a prostriedky z dobropisov a úrokov),
  - cirkevné školy sumou 100 764 € (vlastné zdroje, príspevky na stravu od zamestnancov, réžia za stravovanie cudzích stravníkov, príspevky od nadácií – 2 % z dane),
  - súkromné školy sumou 984 544 € (najmä vlastné zdroje a príspevky za stravu od zamestnancov a cudzích stravníkov).
8. **Príspevky od zamestnávateľov a zamestnávateľských zväzov** predstavovali 394 275 €, z toho zdroje získané v roku 2017 boli 366 381 €.

## Prehľad o zdrojoch financovania regionálneho školstva

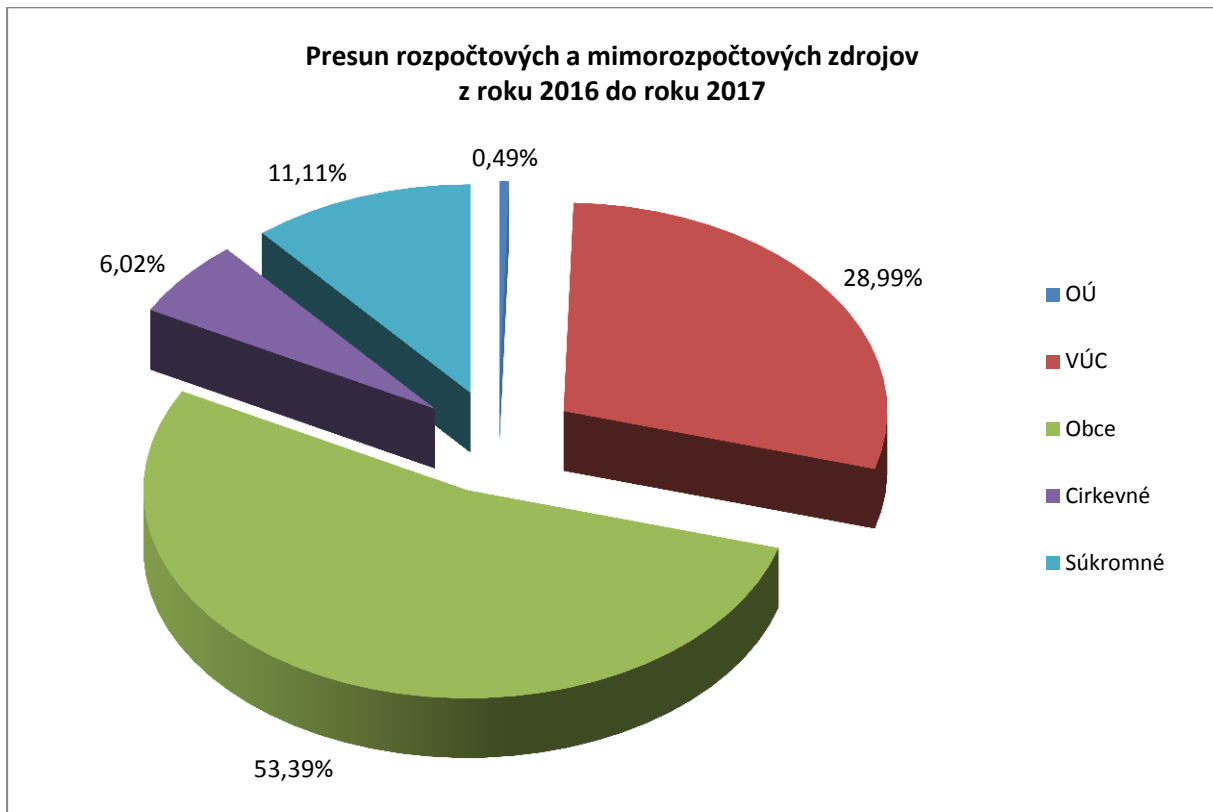
Tabuľka č. 2 (v €)

r.	UKAZOVATEĽ	Zriaďovateľ	Presun z roku 2016	Zdroje rok 2017	Zdroje celkom	%
a	b	c	1	2	3=1+2	4
1	Prostriedky zo štátneho rozpočtu (§ 2 ods. 1 písm. a), §2 ods. 2 písm. a) zákona*)	<b>Spolu</b>	<b>26 506 378</b>	<b>1 629 463 271</b>	<b>1 655 969 649</b>	<b>94,29</b>
		K	109 423	203 129 393	<b>203 238 816</b>	11,57
		V	3 450 617	425 244 365	<b>428 694 982</b>	24,41
		O	20 853 621	837 916 111	<b>858 769 732</b>	47,76
		C	1 941 251	89 203 602	<b>91 144 853</b>	5,19
		S	151 466	73 969 800	<b>74 121 266</b>	4,22
2	Prostriedky z rozpočtov obcí a prostriedky z rozpočtov VÚC / od zriaďovateľov cirkevných a súkromných škôl (§2 ods. 1 písm. b), §2 ods. 2 písm. d) zákona*)	<b>Spolu</b>	<b>65 933</b>	<b>34 973 984</b>	<b>35 039 917</b>	<b>1,21</b>
		K	0	2 522	<b>2 522</b>	0,00
		V	24 925	19 732 632	<b>19 757 557</b>	1,13
		O	17 292	9 429 300	<b>9 446 592</b>	0,54
		C	654	1 235 831	<b>1 236 485</b>	0,07
		S	23 062	4 573 699	<b>4 596 761</b>	0,14
3	Prostriedky od iných fyzických a právnických osôb za prenájom priestorov a zariadenia škôl alebo školských zariadení v čase, keď sa nevyužívajú na výchovno-vzdelávací proces (§2 ods. 1 písm. c), §2 ods. 2 písm. b) zákona*)	<b>Spolu</b>	<b>889 989</b>	<b>7 235 108</b>	<b>8 125 097</b>	<b>0,46</b>
		K	0	97 445	<b>97 445</b>	0,01
		V	827 315	3 643 543	<b>4 470 858</b>	0,25
		O	33 045	2 979 503	<b>3 012 548</b>	0,17
		C	24 611	288 331	<b>312 942</b>	0,02
		S	5 018	226 286	<b>231 304</b>	0,01
4	Zisk z podnikateľskej činnosti (§2 ods. 1 písm. d), §2 ods. 2 písm. c) zákona*)	<b>Spolu</b>	<b>1 736 186</b>	<b>873 010</b>	<b>2 609 196</b>	<b>0,15</b>
		K	0	3 745	<b>3 745</b>	0,00
		V	1 700 298	833 774	<b>2 534 072</b>	0,14
		O	0	7 269	<b>7 269</b>	0,00
		C	967	3 695	<b>4 662</b>	0,00
		S	34 921	24 527	<b>59 448</b>	0,00
5	Príspevky od žiakov, rodičov alebo inej osoby, ktorá má voči žiakovi vyživovaciu povinnosť, na čiastočnú úhradu nákladov spojených s výchovou, pobytom, ubytovaním a stravovaním v školských internátoch, špeciálnych výchovných zariadeniach a zariadeniach školského stravovania (§2 ods. 1 písm. f) zákona*)	<b>Spolu</b>	<b>5 447</b>	<b>1 521 935</b>	<b>1 527 382</b>	<b>0,09</b>
		K	5 447	1 521 935	<b>1 527 382</b>	0,09
		V	0	0	<b>0</b>	0,00
		O	0	0	<b>0</b>	0,00
		C	0	0	<b>0</b>	0,00
		S	0	0	<b>0</b>	0,00
6	Príspevky od žiakov, rodičov alebo inej osoby, ktorá má voči žiakovi vyživovaciu povinnosť, na čiastočnú úhradu nákladov na výchovu a vzdelávanie a v cirkevných a súkromných školách na úhradu nákladov na výchovu a vzdelávanie (§2 ods. 1 písm. e), §2 ods. 2 písm. e) zákona*)	<b>Spolu</b>	<b>3 734 420</b>	<b>17 989 739</b>	<b>21 724 159</b>	<b>1,24</b>
		K	0	183 239	<b>183 239</b>	0,01
		V	0	0	<b>0</b>	0,00
		O	0	0	<b>0</b>	0,00
		C	185 533	1 422 408	<b>1 607 941</b>	0,09
		S	3 548 887	16 384 092	<b>19 932 979</b>	1,13
7	Príspevky a dary (§2 ods. 1 písm. h) a ods. 2 písm. g) zákona*)	<b>Spolu</b>	<b>735 819</b>	<b>5 496 423</b>	<b>6 232 242</b>	<b>0,35</b>
		K	30 952	490 436	<b>521 388</b>	0,030
		V	87 359	748 710	<b>836 069</b>	0,048
		O	134 906	1 177 936	<b>1 312 842</b>	0,075
		C	218 720	2 297 230	<b>2 515 950</b>	0,143
		S	263 882	782 111	<b>1 045 993</b>	0,060
8	Iné zdroje podľa osobitného predpisu (§2 ods. 1 písm. i) a ods. 2 písm. h) zákona*)	<b>Spolu</b>	<b>5 707 424</b>	<b>18 885 566</b>	<b>24 592 990</b>	<b>1,40</b>
		K	48 740	115 524	<b>164 264</b>	0,01
		V	5 330 656	17 346 433	<b>22 677 089</b>	1,29
		O	2 393	338 301	<b>340 694</b>	0,02
		C	0	100 764	<b>100 764</b>	0,01
		S	325 635	984 544	<b>1 310 179</b>	0,07
9	Príspevky od zamestnávateľov a zamestnávateľských zväzov (§2 ods. 1 písm. g), ods. 2 písm. f) zákona*)	<b>Spolu</b>	<b>27 894</b>	<b>366 381</b>	<b>394 275</b>	<b>0,03</b>
		K	0	0	<b>0</b>	0,00
		V	1 200	151 429	<b>152 629</b>	0,01
		O	0	0	<b>0</b>	0,00
		C	0	7 367	<b>7 367</b>	0,00
		S	26 694	207 585	<b>234 279</b>	0,01
<b>10</b>	<b>ZDROJE FINANCOVANIA spolu - súčet r. 1 až 9</b>		<b>39 409 490</b>	<b>1 716 805 417</b>	<b>1 756 214 907</b>	<b>100,00</b>

\*Zákon č. 597/2003 Z. z. v znení neskorších predpisov.

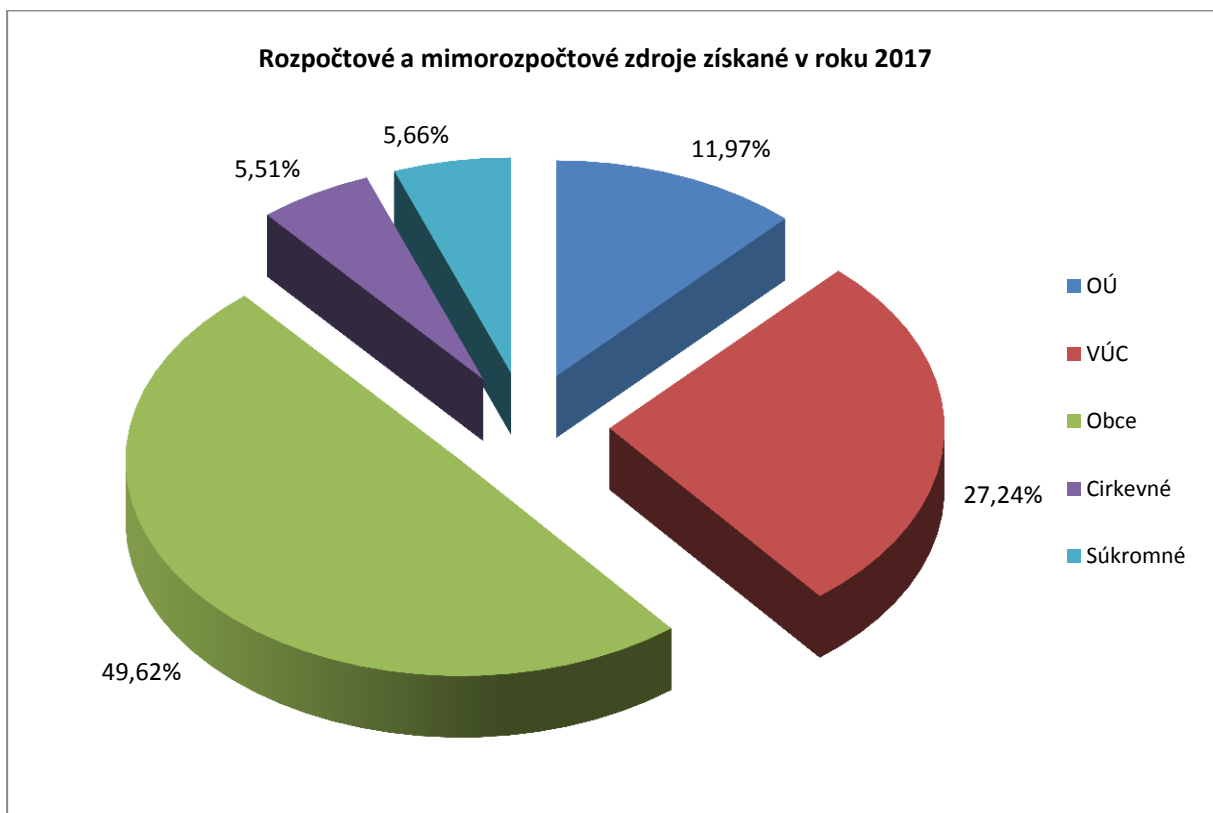
Zdroj: Výkaz k SoH 2017

Graf č. 2a



Zdroj: Výkaz k SoH 2017

Graf č. 2b



Zdroj: Výkaz k SoH 2017

### 3. Prehľad o štruktúre poskytnutých finančných prostriedkov zo ŠR

Finančné prostriedky pridelené na financovanie regionálneho školstva zo ŠR v roku 2017 predstavovali **1 629 463 271 €**. Ak k tomuto objemu pripočítame nevyčerpané finančné prostriedky zo ŠR, ktoré si školy a školské zariadenia **presunuli** z roku 2016 v sume **26 506 378 €**, dostávame celkový **objem prostriedkov ŠR 1 655 969 649 €**.

V tomto objeme sú zahrnuté finančné prostriedky škôl všetkých zriaďovateľov, v ktorých sa vzdelávanie považuje za sústavnú prípravu na povolanie a špeciálnych materských škôl a školských zariadení v zriaďovateľskej pôsobnosti OÚ v sídle kraja (ďalej len „regionálne školstvo“). Z týchto finančných prostriedkov boli financované aj vzdelávacie poukazy a tiež príspevok na výchovu a vzdelávanie detí, ktoré majú jeden rok pred plnením povinnej školskej dochádzky v materských školách.

Celková suma **1 655 969 649 €** sa člení na:

#### **Bežné výdavky 1 635 345 660 €**

Z toho:

- presun z roku 2016 bol 18 595 930 €,
- rozpočtované prostriedky v roku 2017 boli 1 616 749 730 €.

#### **Kapitálové výdavky 20 623 989 €**

Z toho:

- presun z roku 2016 bol 7 910 448 €,
- rozpočtované prostriedky v roku 2017 boli 12 713 541 €.

Podrobný prehľad o štruktúre zdrojov financovania podáva tabuľka č. 3a. Štruktúra disponibilných bežných výdavkov v roku 2017 je znázornená v grafe č. 3a.

Prehľad o štruktúre finančných prostriedkov na školstvo v roku 2017 vrátane presunutých prostriedkov z roku 2016 podľa typu zriaďovateľa sa nachádza v tabuľke č. 3b. V tejto tabuľke rozdelenie normatívnych finančných prostriedkov na osobné náklady (riadok 3) a prevádzku (riadok 4) predstavuje skutočné rozdelenie normatívnych finančných prostriedkov tak, ako ich prerozdělili jednotliví zriaďovatelia podľa svojich potrieb a špecifik. Štruktúra disponibilných nenormatívnych bežných výdavkov v roku 2017 je znázornená v grafe č. 3b.

#### **Bežné výdavky**

Poskytnuté finančné prostriedky na bežné výdavky v roku 2017 v sume 1 635 345 660 € tvorili:

- 1. Normatívne bežné výdavky:** 1 544 080 896 €, z toho zdroje poskytnuté v roku 2017 boli 1 534 191 874 €. Zriaďovatelia škôl a školských zariadení vyčlenili z poskytnutého objemu finančných zdrojov na normatívne financovanie:
  - **mzdy a poistné (osobné náklady)** celkom 1 310 257 023 €
  - **prevádzku** celkom 233 823 873 €, z toho zdroje poskytnuté v roku 2017 boli 223 934 851 €.



**2. Nenormatívne bežné výdavky:** 91 264 764 €, z toho zdroje poskytnuté v roku 2017 boli 82 557 856 €.

Nenormatívne bežné výdavky boli v roku 2017 poskytnuté zriaďovateľom škôl a školských zariadení v rámci možností štátneho rozpočtu na nasledovné účely:

### **2.1. Dopravné**

Objem finančných prostriedkov poskytnutých na dopravu žiakov bol v roku 2017 v sume 7 477 743 €, z toho presun z roku 2016 bol 605 706 € a zdroje poskytnuté v roku 2017 boli 6 872 037 €.

V roku 2017 boli poskytnuté finančné prostriedky na dopravné žiakom škôl v zriaďovateľskej pôsobnosti obcí vo výške 5 950 277 €, v zriaďovateľskej pôsobnosti OÚ vo výške 434 042 €, v zriaďovateľskej pôsobnosti cirkevných zriaďovateľov vo výške 467 308 € a v zriaďovateľskej pôsobnosti VÚC vo výške 20 410 €.

V roku 2017 bolo vyplatené dopravné celkom 60 606 žiakom, z toho: v zriaďovateľskej pôsobnosti obcí 53 356 žiakom, v zriaďovateľskej pôsobnosti okresných úradov v sídle kraja 3 938 žiakom, v zriaďovateľskej pôsobnosti cirkevných zriaďovateľov 3 173 žiakom a v zriaďovateľskej pôsobnosti VÚC 139 žiakom.

### **2.2. Asistenti učiteľa pre žiakov so zdravotným znevýhodnením alebo s nadaním**

V roku 2017 boli poskytnuté finančné prostriedky na osobné náklady asistentov učiteľa pre žiakov so zdravotným znevýhodnením alebo s nadaním v sume 15 869 025 €. Oproti roku 2016 sa suma finančných prostriedkov na asistentov učiteľa navýšila o 1 268 392 €.

Na školský rok 2016/2017 predložili zriaďovatelia škôl požiadavky na 3 902 asistentov učiteľa. MŠVVaŠ SR poskytlo od 1. januára 2017 finančné prostriedky na osobné náklady 1 710 asistentov učiteľa a počas roka ich navýšilo o finančné prostriedky na ďalších 27 asistentov učiteľa. K 31. decembru 2017 financovalo MŠVVaŠ SR celkom 1 737 asistentov učiteľa pre žiaka so zdravotným znevýhodnením.

Najväčší objem finančných prostriedkov na asistentov učiteľa na rok 2017 bol poskytnutý obciam (9 497 191 €) a odborom školstva OÚ v sídle kraja 4 584 871 €.

Na školský rok 2017/2018 predložili jednotliví zriaďovatelia škôl požiadavky na 5 095 asistentov učiteľa, čo je oproti predchádzajúcemu školskému roku nárast o 30,5 %. Dôvodom percentuálneho navýšenia z roka na rok je neustály nárast žiakov so zdravotnými bariérami, ktorých výchovu a vzdelávanie nie je možné zabezpečiť bez prítomnosti asistenta učiteľa.

### **2.3. Mimoriadne výsledky žiakov**

Objem finančných prostriedkov v roku 2017 na mimoriadne výsledky žiakov bol v sume 531 537 €, z toho presun z roku 2016 bol 1 778 € a zdroje poskytnuté v roku 2017 boli 529 759 €.

V roku 2017 bolo vyhodnocovaných 682 škôl, z toho v zriaďovateľskej pôsobnosti: obcí 212 škôl, VÚC 338 škôl, OÚ 52 škôl, neštátnych zriaďovateľov 80 škôl.

Suma finančných prostriedkov pridelená každej škole na rok 2017 sa určila v závislosti od počtu bodov pridelených organizátorom súťaže a hodnoty jedného bodu. MŠVVaŠ SR určilo hodnotu 1 bodu na rok 2017 vo výške 200 €. Za mimoriadne výsledky žiakov bolo v roku 2017 pridelených 2 648,80 bodov, čo predstavuje 529 759 €.

Najvyšší počet bodov celkom 62 získalo Športové gymnázium, Trieda SNP 54, Banská Bystrica. Na druhom mieste s počtom bodov celkom 48,80 sa umiestnila Spojená škola,

Novohradská 3, Bratislava- Ružinov a na treťom mieste s počtom bodov 44 sa umiestnilo Športové gymnázium, Staničná 6, Trenčín.

Najvyššiu dotáciu získali školy v Prešovskom kraji 84 933 €, ďalej nasledujú Bratislavský kraj 82 773 €, Košický kraj 79 720 €, Banskobystrický kraj 70 600 €, Trenčiansky kraj a Nitriansky kraj 63 400 €, Žilinský kraj 50 800 € a Trnavský kraj 34 133 €.

#### **2.4. Riešenie havarijných situácií**

V roku 2017 boli z bežných výdavkov poskytnuté finančné prostriedky na 130 havarijných situácií v celkovej sume 5 581 209 €. Z roku 2016 si zriaďovatelia presunuli do roku 2017 7 733 284 €. Celkové zdroje na riešenie havarijných situácií na rok 2017 teda predstavovali 13 314 493 €. Z tohto objemu bolo vyčerpaných 13 057 503 €, do štátneho rozpočtu bolo vrátených 176 072 € a 80 918 € bolo presunutých do roku 2018. Pokles poskytnutých finančných prostriedkov na havarijné situácie bol spôsobený zmenou legislatívy od 1. 9. 2017 – úprava definície havarijnej situácie. Najväčší objem finančných prostriedkov bol poskytnutý školám v zriaďovateľskej pôsobnosti obcí, a to vo výške 3 248 083 €.

Finančné prostriedky boli poskytnuté na riešenie havárií hlavne na opravu okien, dverí, podláh, sociálnych zariadení a striech školských budov.

#### **2.5. Rozvojové projekty**

Objem finančných prostriedkov poskytnutých v roku 2017 na rozvojové projekty financované z bežných výdavkov bol 391 219 €, čo predstavuje pokles o 1 030 157 € oproti roku 2016. Finančné prostriedky boli poskytnuté na nasledovné rozvojové projekty:

Podpora výchovy a vzdelávania žiakov zo sociálne znevýhodneného prostredia v základných školách, Protidrogová prevencia, Psychologické a špeciálnopedagogické poradenstvo, Enviroprojekt, Grafické systémy v odbornom vzdelávaní a príprave, Propagácia odborného vzdelávania a prípravy v nedostatkových odboroch vzdelávania, Zdravie a bezpečnosť v školách, Podpora organizačného zabezpečenia vzdelávania pedagogických zamestnancov v oblasti finančnej gramotnosti a výchovy k podnikaniu, Zvýšenie efektivity vzdelávania žiakov so zdravotným znevýhodnením, Regionálna a multikultúrna výchova žiakov patriacim k národnostným menšinám, Podpora rozvoja výchovy a vzdelávania žiakov v oblasti telesnej a športovej výchovy formou dostavby, rekonštrukcie alebo výstavby novej telocvične.

Po vyhodnotení rozvojových projektov boli finančné prostriedky v roku 2017 pridelené 236 uchádzačom.

Najvyšší objem finančných prostriedkov na rozvojové projekty v sume 147 311 € bol pridelený školám v zriaďovateľskej pôsobnosti OÚ v sídle kraja. Rozvojové projekty boli zamerané na rozvoj výchovy a vzdelávania.

#### **2.6. Sociálne znevýhodnené prostredie (ďalej len „SZP“)**

Objem finančných prostriedkov poskytnutých školám na tento účel bol v roku 2017 vo výške 7 341 350 €, v porovnaní s predchádzajúcim rokom stúpol o 2 416 455 €. Dôvodom takéhoto nárastu bola zmena kritérií, pre poskytovanie tohto príspevku, ktorá sa premietla do zvýšenia počtu žiakov zo SZP v Eduzbere 2017.

V roku 2017 bola výška príspevku na žiaka 260 € na rok a prepočítaný počet žiakov zo SZP bol 28 236 žiakov. Školy vo svojich správach uviedli, že z poskytnutého príspevku použili na mzdy pre asistentov učiteľa pre žiakov zo SZP 2 913 460 €. V štatistickom výkaze Škol (MŠVVaŠ SR) 1-04 zase školy vykázali, že tieto mzdy boli vyplatené cca 259 asistentom učiteľa.

Počet žiakov zo SZP, podľa platnej metodiky, v školskom roku 2016/2017 bol 21 718 žiakov a v školskom roku 2017/2018 bol 41 650 žiakov. Z uvedeného vyplýva, že medzi dvoma školskými rokmi prišlo k nárastu počtu žiakov o 19 932.

Počet žiakov zo SZP predstavuje v školskom roku 2017/2018 z celkového počtu žiakov v základných školách 9,26 %. V jednotlivých krajoch je zastúpenie počtu žiakov zo SZP na celkovom počte žiakov ZŠ nasledovné: Bratislavský kraj 0,51 %, Trnavský kraj 2,28 %, Trenčiansky kraj 1,35 %, Nitriansky kraj 5,35 %, Žilinský kraj 1,74 %, Banskobystrický kraj 16,09 %, Prešovský kraj 17,05 %, Košický kraj 19,53 %.

## **2.7. Vzdelávacie poukazy**

Na záujmové vzdelávanie podľa počtu odovzdaných vzdelávacích poukazov a hodnoty vzdelávacieho poukazu bol v roku 2017 pridelený príspevok v sume 17 828 866 €. Celkové zdroje na rok 2017 predstavovali sumu 17 987 635 €, z toho presun z roku 2016 sumu 158 769 €.

Hodnota vzdelávacieho poukazu, ako osobitného ročného príspevku štátu na záujmové vzdelávanie pre jedného žiaka školy, bola pre rok 2017 stanovená v sume 32,00 €, to znamená 3,20 € na mesiac.

Žiakom základných, stredných a špeciálnych škôl sa v školskom roku 2016/2017 vydalo 677 988 vzdelávacích poukazov. Z tohto počtu vydaných poukazov žiaci odovzdali 561 365 vzdelávacích poukazov, t. j. 82,8 %. Percento odovzdaných poukazov v porovnaní s predchádzajúcim školským rokom 2015/2016 sa znížilo o 0,3 %.

Záujmového vzdelávania poskytovaného školami a školskými zariadeniami v rozsahu najmenej 60 hodín sa v školskom roku 2016/2017 nezúčastnilo 7 986 žiakov. Ide o 1,4 % žiakov z celkového počtu žiakov, ktorí odovzdali vzdelávací poukaz. V porovnaní so školským rokom 2015/2016 sa tento ukazovateľ zvýšil o 0,1 %.

Najväčší objem finančných prostriedkov poskytnutých na záujmové vzdelávania bol zo zdrojov roku 2017 poskytnutý obciam (11 087 673 €) a VÚC (4 064 320 €).

## **2.8. Príspevok na výchovu a vzdelávanie 5-ročných detí MŠ**

Príspevok na výchovu a vzdelávanie predstavoval celkom 9 049 737 €, z toho presun z roku 2016 bol 183 529 € a finančné prostriedky poskytnuté v roku 2017 predstavovali sumu 8 866 208 €.

Finančné prostriedky boli poskytnuté na výchovu a vzdelávanie detí materských škôl, ktoré majú jeden rok pred plnením povinnej školskej dochádzky (5-ročné deti). Počet 5-ročných detí k 15.9.2017 bol 54 018 a oproti predchádzajúcemu roku došlo k poklesu počtu týchto detí o 496.

V roku 2017 bolo z celkového príspevku 9 049 737 € čerpaných 8 893 170 €. Z použitých finančných prostriedkov boli dofinancované osobné náklady (30,81 %) a prevádzkové náklady (69,19 %).

## **2.9. Odchodné**

Celková výška poskytnutých finančných prostriedkov v roku 2017 predstavuje sumu 3 529 423 €, z toho presun z roku 2016 bol 4 232 € a zdroje poskytnuté v roku 2017 boli 3 525 191 €.

Finančné prostriedky na odchodné boli v roku 2017 poskytnuté 2 026 zamestnancom, vo výške najviac dvojnásobku priemerného mesačného zárobku. Počet zamestnancov, ktorým bolo poskytnuté odchodné v roku 2017 sa zvýšil o 10,52 % oproti predchádzajúcemu roku.

## **2.10. Vakcíny**

Finančné prostriedky na vakcíny proti chrípke a proti hepatitíde typu A a B, pre pedagogických a odborných zamestnancov v sledovanom roku neboli poskytnuté. Zriaďovatelia škôl a školských zariadení nepredložili požiadavky o finančné prostriedky na tento účel.

## **2.11. Príspevok na učebnice**

V roku 2017 sa poskytol príspevok na učebnice prvouky pre druhý ročník ZŠ v slovenskom jazyku vo výške 3,3 € a v maďarskom jazyku vo výške 5,5 €. Príspevok sa ďalej poskytol na učebnice anglického jazyka vo výške 15 € pre žiakov 1. až 2. ročníka stredných odborných škôl, konzervatórií, gymnázií so štvorročným a päťročným vzdelávacím programom a špeciálnych stredných škôl a pre žiakov 5. až 6. ročníka konzervatórií a gymnázií s osemročným vzdelávacím programom. Celková suma finančných prostriedkov poskytnutých školám formou príspevku na učebnice v roku 2017 bola 1 451 453 €.

## **2.12. Príspevok na lyžiarsky výcvik**

Príspevok na organizovanie lyžiarskeho alebo snoubordingového výcviku / kurzu bol v roku 2017 stanovený v sume 150 € na žiaka základnej školy 2. stupňa a rovnako 150 € na žiaka strednej školy.

Finančné prostriedky na uvedený príspevok boli v januári pridelené v sume 13 259 850 € pre 88 399 žiakov. Z týchto prostriedkov bolo v roku 2017 vyčerpaných 9 797 082 €. Na kurzoch sa zúčastnilo cca 68 tis. žiakov, z toho 35 tis. žiakov základných škôl a 33 tis. žiakov stredných škôl.

## **2.13. Príspevok na školu v prírode**

Príspevok na organizovanie školy v prírode bol v roku 2017 stanovený na žiaka základnej školy 1. stupňa v sume 100 €, pre menej rozvinuté okresy v sume 150 €.

Objem finančných prostriedkov, ktoré boli v januári 2017 pridelené na príspevok školy v prírode v roku 2017 bol 5 661 300 € pre 52 943 žiakov. Z týchto prostriedkov bolo v roku 2017 vyčerpaných 4 448 327 €. Škôl v prírode sa zúčastnilo 42 540 žiakov z cca. 1 400 základných škôl.

## **Kapitálové výdavky**

Zriaďovatelia mali v roku 2017 k dispozícii kapitálové výdavky celkom v sume **20 623 989 €**, z toho zdroje poskytnuté v roku 2017 predstavovali 12 713 541 €.

Kapitálové výdavky boli poskytnuté na:

- a) *nákup strojov, prístrojov, zariadení, techniky, náradia a osobných automobilov, výstavbu, prístavbu, modernizáciu a rekonštrukciu školských objektov (§7 ods. 9 zákona č. 597/2003 Z. z.) v sume 3 293 436 €, z toho na:*
  - *nákup strojov, prístrojov, zariadení, techniky, náradia a osobných automobilov, výstavbu, prístavbu, modernizáciu a rekonštrukciu školských objektov [§7 ods. 9 písm. a) zákona č. 597/2003 Z. z.] v zriaďovateľskej pôsobnosti OÚ v sídle kraja v sume 1 204 928 €;*
  - *výstavbu, prístavbu, modernizáciu a rekonštrukciu školských objektov podľa počtu žiakov so SZP, počtu žiakov so zdravotným znevýhodnením a naliehavosti riešenia [§7 ods. 9*

*písm. b) zákona č. 597/2003 Z. z.] v zriaďovateľskej pôsobnosti obcí v sume 2 088 508 €, z čoho 400 000 € bolo určených na rozšírenie vyučovacích kapacít na základných školách.*

- b) *riešenie havarijných situácií v sume 6 352 134 €, z toho zdroje poskytnuté v roku 2017 boli vo výške 4 454 441 €. Požiadavky zriaďovateľov sa týkali najmä havarijných stavov striech, vykurovania a obvodových plášťov školských budov.*
- c) *rozvojové projekty v sume 10 978 419 €. Z uvedenej sumy presun z roku 2016 predstavoval 4 983 819 € a poskytnuté kapitálové výdavky v roku 2017 predstavovali 5 994 600 €, a to na nasledovné rozvojové projekty: „Odstránenie stavebných bariér v školách, ktoré navštevujú žiaci so zdravotným postihnutím 2017“ a „Rozvojový projekt zameraný na rozvoj výchovy a vzdelávania žiakov v oblasti telesnej a športovej výchovy formou dostavby, rekonštrukcie alebo výstavby novej telocvične na rok 2017“.*

### **3.1. Porovnanie finančných prostriedkov poskytnutých zo ŠR v rokoch 2016 a 2017**

V tejto časti správy porovnávame pridelené finančné prostriedky zo ŠR v roku 2017 s rokom 2016.

Na financovanie škôl a školských zariadení bolo v roku 2017 pridelených zo ŠR 1 629 463 271 €, čo je celkom o 81 625 305 € viac než v roku 2016, z toho na:

- bežné výdavky o 83 919 171 € viac,
- kapitálové výdavky o 2 293 866 € menej.

Podrobný prehľad o poskytnutých finančných prostriedkoch v rokoch 2016 a 2017 je spracovaný v tabuľke č. 3c. V tejto tabuľke rozdelenie normatívnych finančných prostriedkov na osobné náklady (riadok 4) a prevádzku (riadok 5) predstavuje skutočné rozdelenie normatívnych finančných prostriedkov podľa jednotlivých zriaďovateľov.

## Štruktúra zdrojov financovania zo ŠR v roku 2017

Tabuľka č. 3a (v €)

Číslo r.	UKAZOVATEĽ	Presun z roku 2016	Zdroje rok 2017	Zdroje celkom
a	b	1	2	3=1+2
<b>1</b>	<b>Prostriedky zo štátneho rozpočtu - súčet r. 2 a 20</b>	<b>26 506 378</b>	<b>1 629 463 271</b>	<b>1 655 969 649</b>
2	Bežné výdavky spolu - súčet r. 3 a 6	18 595 930	1 616 749 730	1 635 345 660
3	normatívne - súčet r. 4 až 5	9 889 022	1 534 191 874	1 544 080 896
4	mzdy a poistné	0	1 310 257 023	1 310 257 023
5	prevádzka	9 889 022	223 934 851	233 823 873
6	nenormatívne - súčet r.7 až 19	8 706 908	82 557 856	91 264 764
7	odchodné [§ 7 ods. 14 písm. a) zákona*]	4 232	3 525 191	3 529 423
8	na dopravu žiakov (§ 4aa zákona*)	605 706	6 872 037	7 477 743
9	na asistentov učiteľa pre žiakov so zdravotným znevýhodnením (§ 4a zákona*)	0	15 869 025	15 869 025
10	za mimoriadne výsledky žiakov (§ 4b zákona*)	1 778	529 759	531 537
11	riešenie havarijných situácií (§ 4c zákona*)	7 733 284	5 581 209	13 314 493
12	rozvojové projekty (§ 4d zákona*)	0	391 219	391 219
13	vzdelávacie poukazy (§ 4ae zákona*)	158 769	17 828 866	17 987 635
14	príspevok na výchovu a vzdelávanie (§6 b zákona*)	183 529	8 866 208	9 049 737
15	sociálne znevýhodnené prostredie (§ 4e zákona*)	19 610	7 341 350	7 360 960
16	vakcíny [§ 7 ods. 14 písm. b) zákona*]	0	0	0
17	príspevok na učebnice (§ 4ad zákona*)	0	1 451 453	1 451 453
18	príspevok na kurz pohybových aktivít v prírode (§4ab zákona*)	0	9 831 350	9 831 350
19	príspevok na školu v prírode (§4ac zákona*)	0	4 470 189	4 470 189
20	Kapitálové výdavky - súčet r.21 až 23	7 910 448	12 713 541	20 623 989
21	nákup strojov, prístrojov, zariadení, techniky, náradia a osobných automobilov, výstavba, prístavba, modernizácia a rekonštrukcia školských objektov (§ 7 ods. 9 zákona*)	1 028 936	2 264 500	3 293 436
22	riešenie havarijných situácií (§ 4c zákona*)	1 897 693	4 454 441	6 352 134
23	rozvojové projekty (§ 4d zákona*)	4 983 819	5 994 600	10 978 419

\*Zákon č. 597/2003 Z. z. v znení neskorších predpisov.  
Zdroj: Výkaz k SoH 2017

## Finančné prostriedky zo ŠR – podľa typu zriaďovateľov

Tabuľka č. 3b (v €)

Finančné prostriedky zo ŠR - presun z roku 2016 + poskytnuté v roku 2017								
Číslo r.	UKAZOVATEĽ	Typ zriaďovateľa					Spolu	%
		K	V	O	C	S		
a	b	1	2	3	4	5	6=1+2+3+4+5	7
1	Bežné výdavky spolu - súčet r. 2 a 5	<b>201 787 703</b>	<b>426 653 720</b>	<b>843 032 858</b>	<b>89 752 113</b>	<b>74 119 266</b>	<b>1 635 345 660</b>	98,75
2	normatívne - súčet r. 3 až 4	<b>193 182 500</b>	<b>415 198 480</b>	<b>780 238 190</b>	<b>83 927 913</b>	<b>71 533 813</b>	<b>1 544 080 896</b>	93,24
3	mzdy a poistné	166 417 716	353 167 188	659 303 754	72 376 966	58 991 399	<b>1 310 257 023</b>	79,12
4	prevádzka	26 764 784	62 031 292	120 934 436	11 550 947	12 542 414	<b>233 823 873</b>	14,12
5	nenormatívne - súčet r.6 až 20	<b>8 605 203</b>	<b>11 455 240</b>	<b>62 794 668</b>	<b>5 824 200</b>	<b>2 585 453</b>	<b>91 264 764</b>	5,51
6	odchodné [§ 7 ods. 14 písm. a) zákona*]	415 249	1 101 809	1 798 690	134 001	79 674	<b>3 529 423</b>	0,21
7	na dopravu žiakov (§ 4aa zákona*)	434 042	20 410	6 518 650	504 641	0	<b>7 477 743</b>	0,45
8	na asistentov učiteľa pre žiakov so zdravotným znevýhodnením (§ 4a zákona*)	4 584 871	171 038	9 497 191	1 163 522	452 403	<b>15 869 025</b>	0,96
11	za mimoriadne výsledky žiakov (§ 4b zákona*)	47 760	314 559	114 578	34 400	20 240	<b>531 537</b>	0,03
12	riešenie havarijných situácií (§ 4c zákona*)	1 711 647	1 148 077	9 090 098	1 364 671	0	<b>13 314 493</b>	0,81
13	rozvojové projekty (§ 4d zákona*)	147 311	107 189	114 752	10 467	11 500	<b>391 219</b>	0,02
14	vzdelávacie poukazy (§ 4ae zákona*)	658 188	4 088 284	11 190 012	1 041 451	1 009 700	<b>17 987 635</b>	1,09
15	príspevok na výchovu a vzdelávanie (§6 b zákona*)	79 567	0	8 489 716	246 573	233 881	<b>9 049 737</b>	0,55
16	sociálne znevýhodnené prostredie (§ 4e zákona*)	87	2 687	7 145 849	157 563	54 774	<b>7 360 960</b>	0,44
17	vakcíny [§ 7 ods. 14 písm. b) zákona*]	0	0	0	0	0	<b>0</b>	0,00
18	príspevok na učebnice (§ 4ad zákona*)	60 834	984 122	187 565	104 527	114 405	<b>1 451 453</b>	0,09
19	príspevok na kurz pohybových aktivít v prírode (§4ab zákona*)	409 516	3 517 065	4 619 827	798 805	486 137	<b>9 831 350</b>	0,59
20	príspevok na školu v prírode (§4ac zákona*)	56 131	0	4 027 740	263 579	122 739	<b>4 470 189</b>	0,27
21	Kapitálové výdavky - súčet r.22 až 24	<b>1 451 113</b>	<b>2 041 262</b>	<b>15 736 874</b>	<b>1 392 740</b>	<b>2 000</b>	<b>20 623 989</b>	1,25
22	nákup strojov, prístrojov, zariadení, techniky, náradia a osobných automobilov, výstavba, prístavba, modernizácia a rekonštrukcia školských objektov (§ 7 ods. 9 zákona*)	1 204 928	0	2 088 508	0	0	<b>3 293 436</b>	0,20
23	riešenie havarijných situácií (§ 4c zákona*)	117 325	684 000	5 085 269	465 540	0	<b>6 352 134</b>	0,39
24	rozvojové projekty (§ 4d zákona*)	128 860	1 357 262	8 563 097	927 200	2 000	<b>10 978 419</b>	0,66
25	FP poskytnuté v roku 2017 zo ŠR spolu - súčet r. 1 + 21	<b>203 238 816</b>	<b>428 694 982</b>	<b>858 769 732</b>	<b>91 144 853</b>	<b>74 121 266</b>	<b>1 655 969 649</b>	100,00

\*Zákon č. 597/2003 Z. z. v znení neskorších predpisov.

Zdroj: Výkaz k SoH 2017

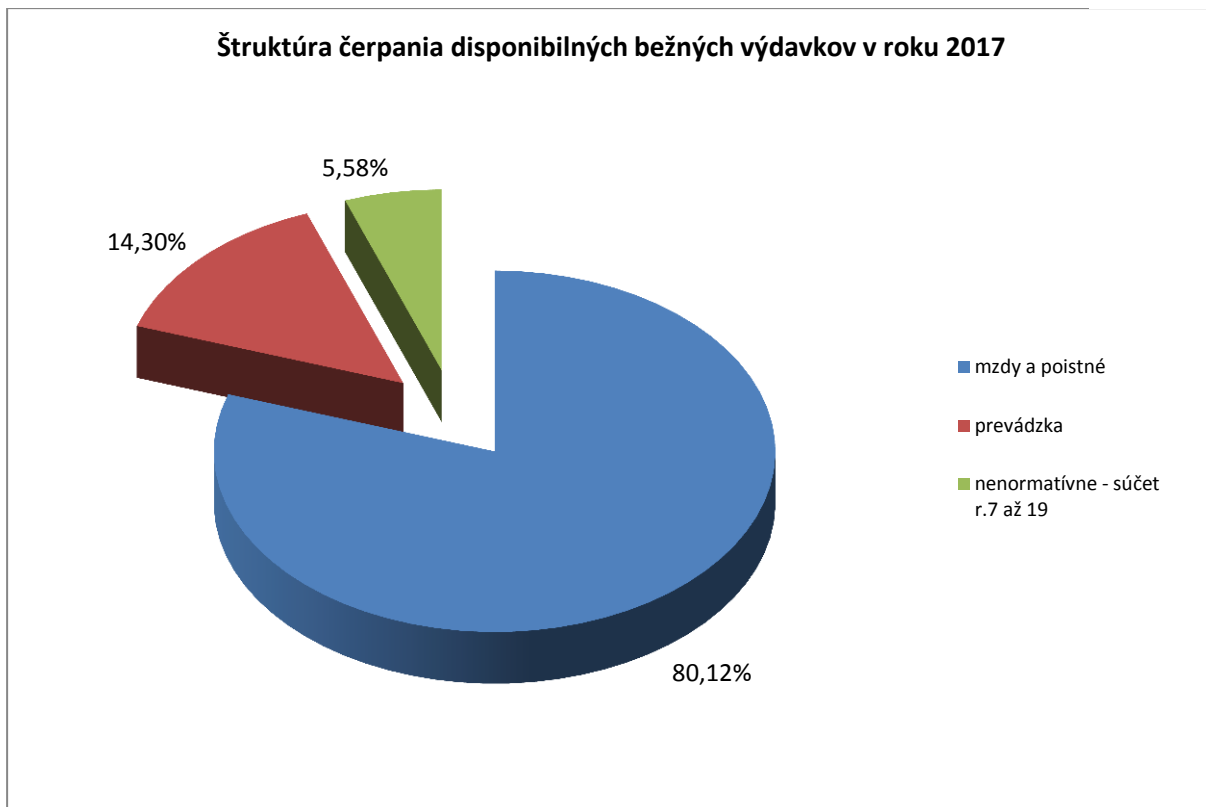
**Porovnanie poskytnutých finančných prostriedkov zo ŠR  
v rokoch 2016 a 2017 (bez presunutých finančných prostriedkov z roku 2016)**

Tabuľka č. 3c (v €)

Číslo r.	UKAZOVATEĽ	ŠR (rok 2016)	ŠR (rok 2017)	Rozdiel	%
a	b	1	2	3 = 2 - 1	4 = (2/1)*100
1	Prostriedky zo štátneho rozpočtu - súčet r. 2 a 20	<b>1 547 837 966</b>	<b>1 629 463 271</b>	<b>81 625 305</b>	<b>105,27</b>
2	Bežné výdavky spolu - súčet r. 3 a 6	<b>1 532 830 559</b>	<b>1 616 749 730</b>	<b>83 919 171</b>	<b>105,47</b>
3	normatívne - súčet r. 4 až 5	<b>1 444 259 555</b>	<b>1 534 191 874</b>	<b>89 932 319</b>	<b>106,23</b>
4	mzdy a poistné	1 230 654 829	1 310 257 023	79 602 194	106,47
5	prevádzka	213 604 726	223 934 851	10 330 125	104,84
6	nenormatívne - súčet r.7 až 19	<b>88 571 004</b>	<b>82 557 856</b>	<b>-6 013 148</b>	<b>93,21</b>
7	odchodné [§ 7 ods. 14 písm. a) zákona*]	3 157 652	3 525 191	367 539	111,64
8	na dopravu žiakov (§ 4aa zákona*)	6 965 654	6 872 037	-93 617	98,66
9	na asistentov učiteľa pre žiakov so zdravotným znevýhodnením (§ 4a zákona*)	14 600 633	15 869 025	1 268 392	108,69
10	za mimoriadne výsledky žiakov (§ 4b zákona*)	486 000	529 759	43 759	109,00
11	riešenie havarijných situácií (§ 4c zákona*)	12 858 341	5 581 209	-7 277 132	43,41
12	rozvojové projekty (§ 4d zákona*)	1 421 376	391 219	-1 030 157	27,52
13	vzdelávacie poukazy (§ 4ae zákona*)	17 320 532	17 828 866	508 334	102,93
14	príspevok na výchovu a vzdelávanie (§6 b zákona*)	8 890 457	8 866 208	-24 249	99,73
15	sociálne znevýhodnené prostredie (§ 4e zákona*)	4 924 895	7 341 350	2 416 455	149,07
16	vakcíny [§ 7 ods. 14 písm. b) zákona*]	771	0	-771	-
17	príspevok na učebnice (§ 4ad zákona*)	2 175 091	1 451 453	-723 638	66,73
18	príspevok na kurz pohybových aktivít v prírode (§4ab zákona*)	10 700 975	9 831 350	-869 625	91,87
19	príspevok na školu v prírode (§4ac zákona*)	5 068 627	4 470 189	-598 438	88,19
20	Kapitálové výdavky - súčet r.21 až 23	<b>15 007 407</b>	<b>12 713 541</b>	<b>-2 293 866</b>	<b>84,72</b>
21	nákup strojov, prístrojov, zariadení, techniky, náradia a osobných automobilov, výstavba, prístavba, modernizácia a rekonštrukcia školských objektov (§ 7 ods. 9 zákona*)	2 052 380	2 264 500	212 120	110,34
22	riešenie havarijných situácií (§ 4c zákona*)	3 677 405	4 454 441	777 036	121,13
23	rozvojové projekty (§ 4d zákona*)	9 277 622	5 994 600	-3 283 022	64,61

\*Zákon č. 597/2003 Z. z. v znení neskorších predpisov.  
Zdroj: Výkaz k SoH 2017





Zdroj: Výkaz k SoH 2017



Zdroj: Výkaz k SoH 2017

## 4. Prehľad o čerpaní finančných prostriedkov z jednotlivých zdrojov financovania

V tejto kapitole je uvedený sumárny prehľad čerpania finančných prostriedkov z jednotlivých zdrojov financovania v roku 2017 (pozri tabuľka č. 4).

Z celkových disponibilných zdrojov, ktoré malo k dispozícii regionálne školstvo v roku 2017, sa podľa údajov uvedených jednotlivými zriaďovateľmi vyčerpalo 1 717 343 963 € (97,79 %). Nevyčerpané finančné prostriedky predstavujú spolu 38 870 944 € (2,21 %), z toho 38 058 667 € (2,17 %) bolo presunutých do roku 2018 a zo štátneho rozpočtu sa celkom nevyčerpalo 812 277 € (0,04 %).

### Vyčerpané finančné prostriedky

V roku 2017 sa finančné prostriedky vyčerpali spolu v sume **1 717 343 963 €** v nasledovnej štruktúre:

- zo štátneho rozpočtu **1 630 831 838 €**,
- z ostatných zdrojov **86 512 125 €**.

Štruktúru vyčerpaných finančných prostriedkov znázorňujú grafy č. 5a, 5b.

### Presun finančných prostriedkov do roku 2017

Z dôvodu efektívneho a hospodárneho využívania finančných prostriedkov využili školy a školské zariadenia ustanovenie § 8 ods. 5 zákona č. 523/2004 Z. z. o rozpočtových pravidlách verejnej správy a o zmene a doplnení niektorých zákonov v znení neskorších predpisov, ktoré im v roku 2017 dovoľovalo za predpokladu splnenia zákonných podmienok presunúť finančné prostriedky poskytnuté zo ŠR do nasledujúceho rozpočtového roka. Najčastejším spôsobom použitia presunutých finančných prostriedkov je úhrada faktúr za zvýšené množstvo spotrebovanej energie a plynu v prvom štvrtroku nasledujúceho kalendárneho roka. Ako vyplýva z prehľadu, do roku 2018 bolo podľa podkladov škôl celkom presunutých **38 058 667 €**.

Z finančných prostriedkov, ktoré školy dostali zo ŠR bolo do roku 2018 presunutých **24 326 724 €**. Vo väčšine prípadov išlo o presun finančných prostriedkov, ktoré školy chceli použiť začiatkom roka 2018 na riešenie drobnej údržby, na úhradu nedoplatkov z vyúčtovacích faktúr za energie, prípadne úhrady dopravného, odchodného a dofinancovanie sociálne znevýhodneného prostredia a záujmového vzdelávania zo vzdelávacích poukazov, ktoré nebolo možné z časových dôvodov použiť na určený účel do konca kalendárneho roka.

**Z mimorozpočtových zdrojov**, ktoré neboli použité v roku 2017, bolo do roku 2018 presunutých **13 731 943 €**. Najvyšší objem presúvaných finančných prostriedkov vykazujú iné zdroje (5 915 660 €) a príspevky od rodičov, žiakov, alebo inej osoby, ktorá má voči žiakovi vyživovaciu povinnosť na čiastočnú úhradu nákladov na výchovu a vzdelávanie (4 225 133 €). Iné zdroje vykazovali predovšetkým školy s príspevkovou formou hospodárenia v zriaďovateľskej pôsobnosti VÚC ako vlastné zdroje (5 549 499 €). Príspevky od rodičov, žiakov alebo inej osoby, ktorá má voči žiakovi vyživovaciu povinnosť na čiastočnú úhradu nákladov na výchovu a vzdelávanie (školné) presúvali do roku 2018 súkromní zriaďovatelia (3 719 127 €) a cirkevní zriaďovatelia (506 006 €).

### **Nevyčerpané finančné prostriedky**

Podľa zozbieraných údajov od jednotlivých zriaďovateľov bolo v roku 2017 nevyčerpaných spolu **812 277 €**, čo je **0,05 %** z celkových zdrojov. Z toho:

- zo štátneho rozpočtu 811 087 €,
- z ostatných mimorozpočtových zdrojov 1 190 €.

Najvyšší podiel finančných prostriedkov nevyčerpaných zo ŠR vykázali obce (740 628 €), ktoré vrátili do ŠR z bežných výdavkov 483 334 € a z kapitálových výdavkov 257 294 €. Z bežných výdavkov neboli vyčerpané v plnej výške najmä finančné prostriedky pridelené na dopravné (vrátené 104 293 €) a riešenie havarijných situácií (vrátené 152 721 €).

Na základe analýz, ktoré vyplynuli zo súhrnných správ o hospodárení, príčiny nedočerpania finančných prostriedkov boli viaceré. Napríklad OÚ v sídle kraja vykázali v nevyčerpaných prostriedkoch zo štátneho rozpočtu nielen finančné prostriedky vrátené od škôl vo svojej zriaďovateľskej pôsobnosti, ale aj prostriedky, ktoré im vrátili ostatní zriaďovatelia, keďže ich z časových dôvodov nestihli do konca kalendárneho roka vyčerpať. Finančné prostriedky na dopravné neboli vyčerpané v plnej výške z dôvodu vymeškaných vyučovacích hodín u žiakov v mesiaci december 2016 (zvýšená chorobnosť) a školy nevyužili možnosť ich presunu do roku 2017. Ďalším najčastejším faktorom, ktorý ovplyvnil výšku vrátiek do ŠR bola skutočnosť, že presunuté finančné prostriedky z roku 2016 do roku 2017 školy nevyčerпали do 31.3.2017 a v zmysle zákona č. 523/2004 o rozpočtových pravidlách verejnej správy a o zmene a doplnení niektorých zákonov ich museli vrátiť do ŠR.

# Prehľad o čerpaní finančných prostriedkov z jednotlivých zdrojov financovania podľa zriaďovateľov

Tabuľka č. 4 (v €)

r.	UKAZOVATEĽ	Zriaďovateľ	Presun z roku 2016	Zdroje rok 2017	Zdroje celkom	ČERPANIE	%	Presun do roku 2018 (§3 ods. 6 zákona)	%	Nevyčerpané zo štátneho rozpočtu	%
a	b	c	1	2	3	4	5	6	7	8	9
1	Prostriedky zo ŠR spolu	<b>Spolu</b>	<b>26 506 378</b>	<b>1 629 463 271</b>	<b>1 655 969 649</b>	<b>1 630 831 838</b>	<b>98,48</b>	<b>24 326 724</b>	<b>1,47</b>	<b>811 087</b>	<b>0,05</b>
		<b>K</b>	109 423	203 129 393	203 238 816	202 789 023	99,78	430 503	0,21	19 290	0,01
		<b>V</b>	3 450 617	425 244 365	428 694 982	424 776 864	99,09	3 913 934	0,91	4 184	0,00
		<b>O</b>	20 853 621	837 916 111	858 769 732	840 279 429	97,85	17 749 675	2,07	740 628	0,08
		<b>C</b>	1 941 251	89 203 602	91 144 853	89 122 689	97,78	2 006 962	2,20	15 202	0,02
		<b>S</b>	151 466	73 969 800	74 121 266	73 863 833	99,65	225 650	0,31	31 783	0,04
2	Prostriedky z rozpočtov obcí a zriaďovateľov cirkevných a súkromných škôl [§ 2 ods. 1 písm. b), § 2 ods. 2 písm. d) zákona*]	<b>Spolu</b>	<b>65 933</b>	<b>34 973 984</b>	<b>35 039 917</b>	<b>34 897 145</b>	<b>99,59</b>	<b>142 772</b>	<b>0,41</b>	<b>0</b>	<b>0,00</b>
		<b>K</b>	0	2 522	2 522	2 522	100,00	0	0,00	0	0,00
		<b>V</b>	24 925	19 732 632	19 757 557	19 661 025	99,51	96 532	0,49	0	0,00
		<b>O</b>	17 292	9 429 300	9 446 592	9 429 524	99,82	17 068	0,18	0	0,00
		<b>C</b>	654	1 235 831	1 236 485	1 228 674	99,37	7 811	0,63	0	0,00
		<b>S</b>	23 062	4 573 699	4 596 761	4 575 400	99,54	21 361	0,46	0	0,00
3	Prostriedky od iných fyzických a právnických osôb za prenájom priestorov a zariadenia škôl alebo školských zariadení v čase, keď sa nevyužívajú na výchovno-vzdelávací proces [§ 2 ods. 1 písm. c), § 2 ods. 2 písm. b) zákona*]	<b>Spolu</b>	<b>889 989</b>	<b>7 235 108</b>	<b>8 125 097</b>	<b>7 312 628</b>	<b>90,00</b>	<b>812 469</b>	<b>10,00</b>	<b>0</b>	<b>0,00</b>
		<b>K</b>	0	97 445	97 445	97 413	99,97	32	0,03	0	0,00
		<b>V</b>	827 315	3 643 543	4 470 858	3 721 359	83,24	749 499	16,76	0	0,00
		<b>O</b>	33 045	2 979 503	3 012 548	2 991 607	99,30	20 941	0,70	0	0,00
		<b>C</b>	24 611	288 331	312 942	275 356	87,99	37 586	12,01	0	0,00
		<b>S</b>	5 018	226 286	231 304	226 893	98,09	4 411	1,91	0	0,00
4	Zisk z podnikateľskej činnosti [§ 2 ods. 1 písm. d), § 2 ods. 2 písm. c) zákona*]	<b>Spolu</b>	<b>1 736 186</b>	<b>873 010</b>	<b>2 609 196</b>	<b>832 693</b>	<b>31,91</b>	<b>1 776 503</b>	<b>68,09</b>	<b>0</b>	<b>0,00</b>
		<b>K</b>	0	3 745	3 745	3 745	100,00	0	0,00	0	0,00
		<b>V</b>	1 700 298	833 774	2 534 072	796 473	31,43	1 737 599	68,57	0	0,00
		<b>O</b>	0	7 269	7 269	7 269	100,00	0	0,00	0	0,00
		<b>C</b>	967	3 695	4 662	3 237	69,43	1425	30,57	0	0,00
		<b>S</b>	34 921	24 527	59 448	21 969	36,95	37 479	63,05	0	0,00
5	Príspevky od žiakov, rodičov alebo inej osoby, ktorá má voči žiakovi výživovú povinnosť, na čiastočnú úhradu nákladov spojených s výchovou, pobytom, ubytovaním a stravovaním v školských internátoch, špeciálnych výchovných zariadeniach a zariadeniach školského stravovania (§ 2 ods. 1 písm. f)	<b>Spolu</b>	<b>5 447</b>	<b>1 521 935</b>	<b>1 527 382</b>	<b>1 524 709</b>	<b>99,82</b>	<b>1 794</b>	<b>0,12</b>	<b>879</b>	<b>0,06</b>
		<b>K</b>	5 447	1 521 935	1 527 382	1 524 709	99,82	1 794	0,12	879	0,06
		<b>V</b>	0	0	0	0	-	0	-	0	-
		<b>O</b>	0	0	0	0	-	0	-	0	-
		<b>C</b>	0	0	0	0	-	0	-	0	-
		<b>S</b>	0	0	0	0	-	0	-	0	-
6	Príspevky od žiakov, rodičov alebo inej osoby, ktorá má voči žiakovi výživovú povinnosť, na čiastočnú úhradu nákladov na výchovu a vzdelanie a v cirkevných a súkromných školách na úhradu nákladov na výchovu a vzdelávanie [§ 2 ods. 1 písm. e), § 2 ods. 2 písm. e) zákona*]	<b>Spolu</b>	<b>3 734 420</b>	<b>17 989 739</b>	<b>21 724 159</b>	<b>17 498 715</b>	<b>80,55</b>	<b>4 225 133</b>	<b>19,45</b>	<b>311</b>	<b>0,00</b>
		<b>K</b>	0	183 239	183 239	182 928	99,83	0	0,00	311	0,17
		<b>V</b>	0	0	0	0	-	0	-	0	-
		<b>O</b>	0	0	0	0	-	0	-	0	-
		<b>C</b>	185 533	1 422 408	1 607 941	1 101 935	68,53	506 006	31,47	0	0,00
		<b>S</b>	3 548 887	16 384 092	19 932 979	16 213 852	81,34	3 719 127	18,66	0	0,00
7	Príspevky a dary [§ 2 ods. 1 písm. h) a ods. 2 písm. g) zákona*]	<b>Spolu</b>	<b>735 819</b>	<b>5 496 423</b>	<b>6 232 242</b>	<b>5 422 957</b>	<b>87,01</b>	<b>809 285</b>	<b>12,99</b>	<b>0</b>	<b>0,00</b>
		<b>K</b>	30 952	490 436	521 388	493 154	94,58	28 234	5,42	0	0,00
		<b>V</b>	87 359	748 710	836 069	707 218	84,59	128 851	15,41	0	0,00
		<b>O</b>	134 906	1 177 936	1 312 842	1 168 298	88,99	144 544	11,01	0	0,00
		<b>C</b>	218 720	2 297 230	2 515 950	2 235 857	88,87	280 093	11,13	0	0,00
		<b>S</b>	263 882	782 111	1 045 993	818 430	78,24	227 563	21,76	0	0,00
8	Iné zdroje podľa osobitného predpisu [§ 2 ods. 1 písm. i) a ods. 2 písm. h) zákona*]	<b>Spolu</b>	<b>5 707 424</b>	<b>18 885 566</b>	<b>24 592 990</b>	<b>18 677 330</b>	<b>75,95</b>	<b>5 915 660</b>	<b>24,05</b>	<b>0</b>	<b>0,00</b>
		<b>K</b>	48 740	115 524	164 264	124 156	75,58	40 108	24,42	0	0,00
		<b>V</b>	5 330 656	17 346 433	22 677 089	17 127 590	75,53	5 549 499	24,47	0	0,00
		<b>O</b>	2 393	338 301	340 694	339 455	99,64	1 239	0,36	0	0,00
		<b>C</b>	0	100 764	100 764	100 764	100,00	0	0,00	0	0,00
		<b>S</b>	325 635	984 544	1 310 179	985 365	75,21	324 814	24,79	0	0,00
9	Príspevky od zamestnávateľov a zamestnávateľských zväzov [§ 2 ods. 1 písm. g), ods. 2 písm. f) zákona*]	<b>Spolu</b>	<b>27 894</b>	<b>366 381</b>	<b>394 275</b>	<b>345 948</b>	<b>87,74</b>	<b>48 327</b>	<b>12,26</b>	<b>0</b>	<b>0,00</b>
		<b>K</b>	0	0	0	0	-	0	-	0	-
		<b>V</b>	1 200	151 429	152 629	137 987	90,41	14 642	9,59	0	0,00
		<b>O</b>	0	0	0	0	-	0	-	0	-
		<b>C</b>	0	7 367	7 367	7 367	100,00	0	0,00	0	0,00
		<b>S</b>	26 694	207 585	234 279	200 594	85,62	33 685	14,38	0	0,00
10	<b>Čerpanie finančných prostriedkov spolu - súčet r. 1 až 9</b>		<b>39 409 490</b>	<b>1 716 805 417</b>	<b>1 756 214 907</b>	<b>1 717 343 963</b>	<b>97,79</b>	<b>38 058 667</b>	<b>2,17</b>	<b>812 277</b>	<b>0,04</b>

Zdroj: Výkaz k SoH 2017

## 5. Štruktúra vyčerpaných finančných prostriedkov

Školy a školské zariadenia čerpali v roku 2017 finančné prostriedky v celkovej sume 1 717 343 963 €, z toho:

- bežné výdavky 1 696 972 106 €,
- kapitálové výdavky 20 371 857 €.

Podrobný prehľad o vyčerpaných finančných prostriedkoch celkom a podľa jednotlivých zriaďovateľov je uvedený v tabuľkách č. 4 a 5. Štruktúru vyčerpaných finančných prostriedkov poskytnutých zo ŠR a z mimorozpočtových zdrojov uvádzajú grafy č. 5a a 5b.

### Prostriedky štátneho rozpočtu

Čerpanie finančných prostriedkov pridelených zo štátneho rozpočtu za rok 2017 bolo vykázané v sume 1 630 831 838 €, z toho:

- bežné výdavky 1 619 568 231 €,
- kapitálové výdavky vo výške 11 263 607 €.

Najvyššie percento čerpania finančných prostriedkov zo štátneho rozpočtu z bežných normatívnych a nenormatívnych výdavkov predstavujú výdavky na *osobné náklady* (82,94 %).

Čerpanie samotných normatívnych bežných výdavkov na osobné náklady bolo 85,64 %, čo v absolútnom vyjadrení predstavuje sumu 1 310 032 602 €. Skutočné čerpanie *mzdových nákladov* bolo vyššie o 0,25 % ako stanovený mzdový normatív na rok 2017 (85,39 %). Prečerpanie stanoveného mzdového normatívu vyplýva zo skutočnosti, že zriaďovatelia posilnili čerpanie osobných nákladov na úkor prevádzkových výdavkov.

Skutočné čerpanie *prevádzkových nákladov* bolo tak o 0,25 % nižšie, ako bol určený prevádzkový normatív (14,61 %). Podrobná analýza vyčerpaných finančných prostriedkov na osobné náklady je uvedená v samostatnej kapitole 6, analýza prevádzkových nákladov v samostatnej kapitole 7 a prehľad čerpania kapitálových výdavkov je v kapitole 8.

### Mimorozpočtové prostriedky

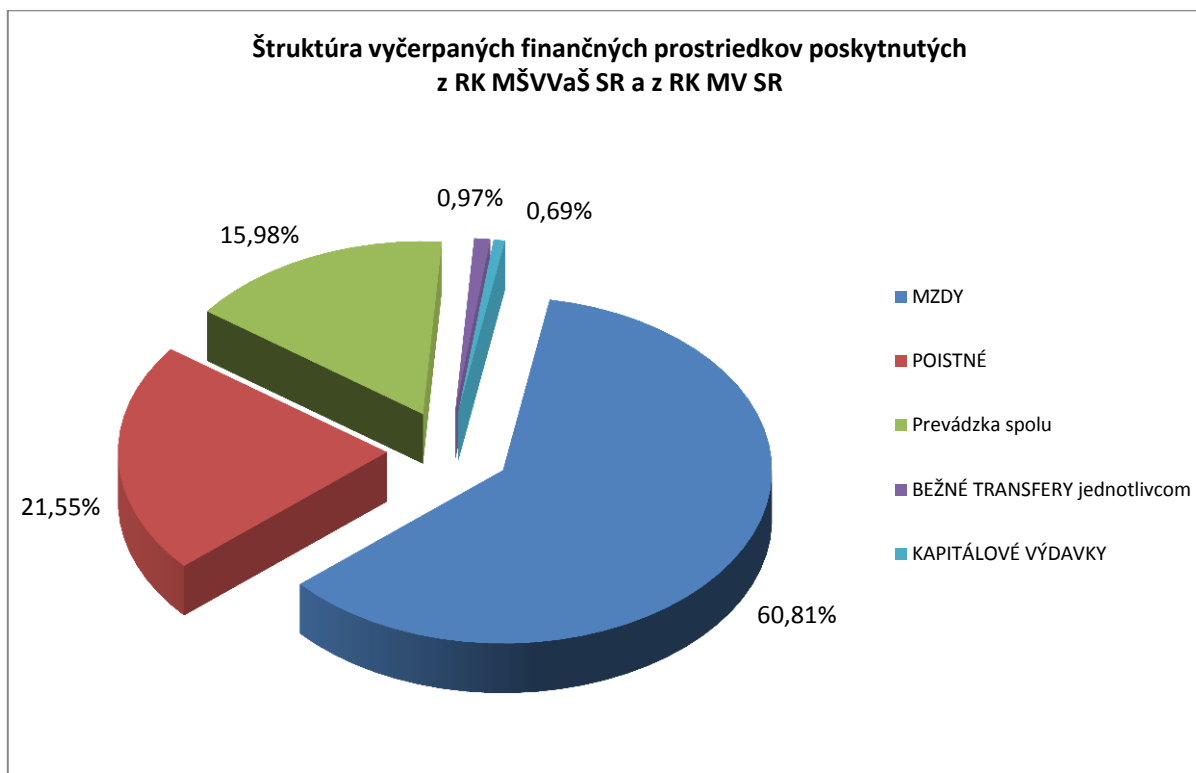
Z mimorozpočtových prostriedkov bolo celkom vyčerpaných 86 512 125 €, z toho na:

- bežné výdavky 77 403 875 €,
- kapitálové výdavky 9 108 250 €.

Z bežných výdavkov sa na osobné náklady použilo 23 583 007 €, na prevádzku a transfery 53 820 868 €.

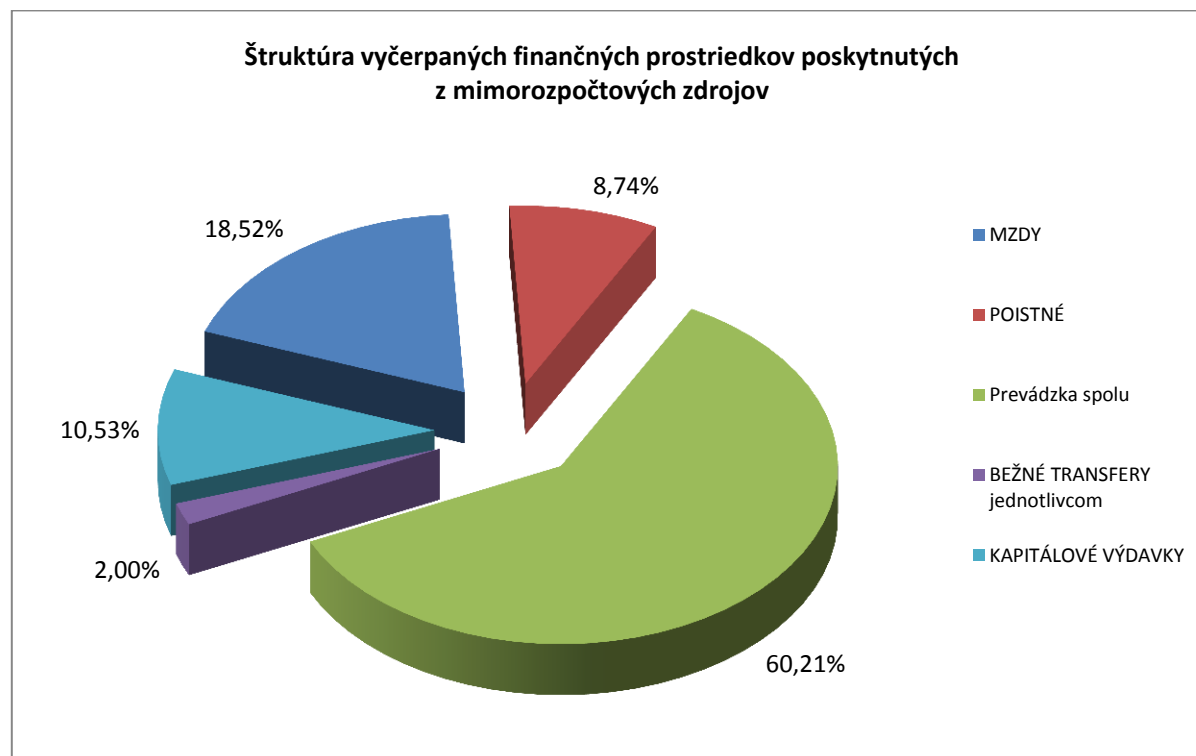
Kapitálové výdavky boli použité v sume 9 108 250 €. Najvyšší objem mimorozpočtových prostriedkov na kapitálové výdavky poskytli VÚC v sume 7 382 773 € a obce 899 193 €.

Graf č. 5a



Zdroj: Výkaz k SoH 2017

Graf č. 5b



Zdroj: Výkaz k SoH 2017

## Štruktúra vyčerpaných finančných prostriedkov v roku 2017

Tabuľka č. 5 (v €)

r.	UKAZOVATEĽ	ČERPANIE Celkom BV+KV	z toho											
			BEŽNÉ VÝDAVKY spolu	v tom										
				MZDY	%	POISTNÉ	%	Osobné náklady spolu	%	Prevádzka spolu	%	BEŽNÉ TRANSFERY jednotlivcom	%	KAPITÁLOVÉ VÝDAVKY
a	b	1=2+13	2	3	4	5	6	7=3+5	8	9	10	11	12	13
1	<b>Prostriedky zo štátneho rozpočtu v rozpočtovej kapitole MŠVVaŠ SR a MV SR spolu (§ 2 ods. 1 písm. a), § 2 ods. 2 písm. a) zákona*) - súčet r. 003, 015</b>	<b>1 630 831 838</b>	<b>1 619 568 231</b>	<b>991 782 872</b>	<b>61,24</b>	<b>351 414 048</b>	<b>21,70</b>	<b>1 343 196 920</b>	<b>82,94</b>	<b>260 574 904</b>	<b>16,09</b>	<b>15 796 407</b>	<b>0,97</b>	<b>11 263 607</b>
2	Prostriedky z rozpočtov obcí a prostriedky z rozpočtov VÚC / od zriaďovateľov cirkevných a súkromných škôl [§ 2 ods. 1 písm. b), § 2 ods. 2 písm. d) zákona*]	34 897 145	27 141 338	6 999 410	25,79	2 834 414	10,44	9 833 824	36,23	16 944 726	62,43	362 788	1,34	7 755 807
3	Prostriedky od iných fyzických a právnických osôb za prenájom priestorov a zariadenia škôl alebo školských zariadení v čase, keď sa nevyužívajú na výchovno-vzdelávací proces [§ 2 ods. 1 písm. c), § 2 ods. 2 písm. b) zákona*]	7 312 628	7 242 351	760 238	10,50	355 907	4,91	1 116 145	15,41	6 029 498	83,25	96 708	1,34	70 277
4	Zisk z podnikateľskej činnosti [§ 2 ods. 1 písm. d), § 2 ods. 2 písm. c) zákona*]	832 693	802 649	135 983	16,94	43 457	5,42	179 440	22,36	623 209	77,64	0	0,00	30 044
5	Príspevky od žiakov, rodičov alebo inej osoby, ktorá má voči žiakovi vyživovaciu povinnosť, na čiastočnú úhradu nákladov spojených s výchovou, pobytom, ubytovaním a stravovaním v školských internátoch, špeciálnych výchovných zariadeniach a zariadeniach školského stravovania ( § 2 ods. 1 písm. f)	1 524 709	1 521 618	44 696	2,94	0	0,00	44 696	2,94	1 476 455	97,03	467	0,03	3 091
6	Príspevky od žiakov, rodičov alebo inej osoby, ktorá má voči žiakovi vyživovaciu povinnosť, na čiastočnú úhradu nákladov na výchovu a vzdelanie a v cirkevných a súkromných školách na úhradu nákladov na výchovu a vzdelávanie [§ 2 ods. 1 písm. e), § 2 ods. 2 písm. e) zákona*]	17 498 715	16 727 956	3 726 631	22,28	2 545 640	15,22	6 272 271	37,50	10 354 507	61,90	101 178	0,60	770 759
7	Príspevky a dary [§ 2 ods. 1 písm. h) a ods. 2 písm. g) zákona*]	5 422 957	5 300 945	1 036 606	19,56	414 258	7,81	1 450 864	27,37	3 714 884	70,08	135 197	2,55	122 012
8	Iné zdroje podľa osobitného predpisu [§ 2 ods. 1 písm. i) a ods. 2 písm. h) zákona*]	18 677 330	18 321 070	3 245 617	17,72	1 343 591	7,33	4 589 208	25,05	12 806 257	69,90	925 605	5,05	356 260
9	Príspevky od zamestnávateľov a zamestnávateľských zväzov [§ 2 ods. 1 písm. g), ods. 2 písm. f) zákona*]	345 948	345 948	72 746	21,03	23 813	6,88	96 559	27,91	139 807	40,41	109 582	31,68	0
10	<b>Vyčerpané finančné prostriedky spolu - súčet r. 1 až 9</b>	<b>1 717 343 963</b>	<b>1 696 972 106</b>	<b>1 007 804 799</b>	<b>59,39</b>	<b>358 975 128</b>	<b>21,15</b>	<b>1 366 779 927</b>	<b>80,54</b>	<b>312 664 247</b>	<b>18,43</b>	<b>17 527 932</b>	<b>1,03</b>	<b>20 371 857</b>

\*Zákon č. 597/2003 Z. z. v znení neskorších predpisov.

Zdroj: Výkaz k SoH 2017

## 6. Finančné prostriedky použité zo štátneho rozpočtu na osobné náklady (mzdy a poistné)

Výkaz k správe o hospodárení za rok 2017 sledoval čerpanie osobných nákladov v zložení: tarifné platy, osobné príplatky, mimoriadne odmeny, ostatné zložky mzdy a odvody do poistných fondov. Čerpanie mzdových prostriedkov vykázali subjekty aj v Štvrťročnom výkaze o práci v školstve Škol (MŠVVŠ SR) 1-04 za rok 2017.

V tabuľkách sa nachádzajú údaje z oficiálneho rezortného výkazu Štvrťročný výkaz o práci v školstve Škol (MŠVVŠ SR)1-04 za roky 2016 a 2017. Uvedené údaje sú bez mimorozpočtových zdrojov a bez prostriedkov Európskych štrukturálnych a investičných fondov. Údaje za zamestnancov sú zaokrúhlené z databáz Centra vedecko-technických informácií na celé číslo prirodzene.

Grafy porovnávajú vývoj ukazovateľov priemerného evidenčného prepočítaného počtu zamestnancov a priemernej mzdy podľa jednotlivých zriaďovateľov v rokoch 2016 a 2017.

V roku 2017 bola dosiahnutá priemerná mzda na školách financovaných z rozpočtovej kapitoly MŠVVaŠ SR a MV SR celkom 1 039,80 €, z toho u pedagogických zamestnancov 1 161,0 €. V roku 2017 vzrástla priemerná mzda na školách v porovnaní s rokom 2016 celkom o 65,60 €, čo predstavuje nárast o 6,7 %. U pedagogických zamestnancov vzrástla priemerná mzda na školách v porovnaní s rokom 2016 o 73,70 €, čo predstavuje nárast o 6,8 %.

V roku 2017 bola dosiahnutá priemerná mzda v MŠ, a školských zariadeniach v zriaďovateľskej pôsobnosti okresných úradov celkom 893,90 € z toho u pedagogických zamestnancov 1 015,3 €. V roku 2017 vzrástla priemerná mzda v MŠ a školských zariadeniach v zriaďovateľskej pôsobnosti okresných úradov v porovnaní s rokom 2016 celkom o 62,30 € čo predstavuje nárast o 7,5 %. U pedagogických zamestnancov predstavuje nárast 73,10 €, čo predstavuje nárast 7,8 %.

V roku 2017 klesol v školách priemerný evidenčný počet zamestnancov o -189 osôb, t. j. pokles o 0,2 %, pričom najväčší pokles bol u zamestnancov v zriaďovateľskej pôsobnosti vyšších územných celkov, a to o 540 zamestnancov t. j. pokles o 2,5 %. Najväčší nárast zamestnancov bol u škôl v zriaďovateľskej pôsobnosti súkromných zriaďovateľov o 225 zamestnancov, t. j. o 6,8 %. V školských zariadeniach v zriaďovateľskej pôsobnosti okresných úradov bol nárast priemerného evidenčného počtu zamestnancov o 20 zamestnancov, t. j. nárast o 0,5 %.

Podrobnejší prehľad vývoja zamestnancov a mzdových prostriedkov financovaných zo štátneho rozpočtu je rozpracovaný v tabuľke 6a a 6b.



**Porovnanie vývoja zamestnancov a mzdových prostriedkov za roky 2016 a 2017  
financované z RK MŠ SR a RK MV SR**

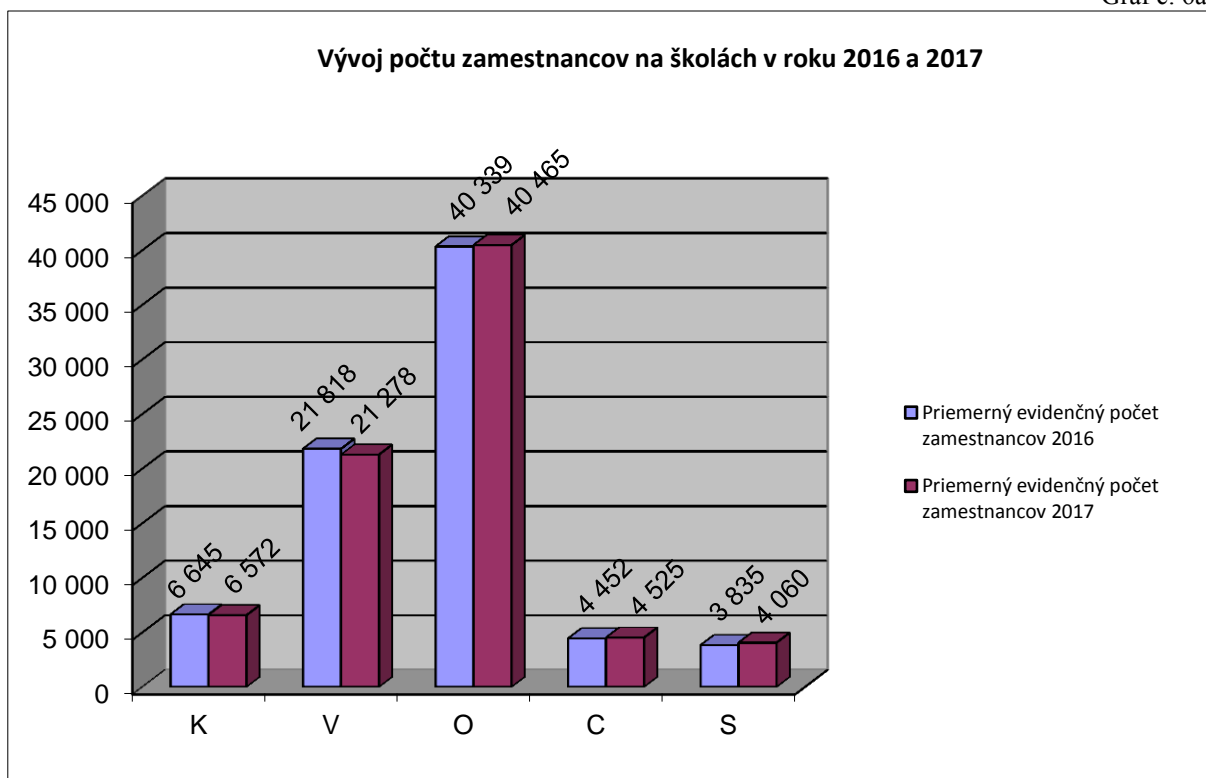
ŠKOLY

Tabuľka č. 6a

Ukazovateľ		SR celkom školy	z toho zriaďovateľ:				
			K	V	O	C	S
a	b	1	2	3	4	5	6
Rok 2016	Priemerný evidenčný počet zamestnancov (osoby)	<b>77 089</b>	6 645	21 818	40 339	4 452	3 835
	z toho: pedagogickí (osoby)	<b>59 182</b>	5 331	16 071	31 237	3 493	3 051
	Mzdové prostriedky celkom (€)	<b>901 116 296</b>	81 538 079	254 068 447	467 995 137	50 839 811	46 674 822
	z toho: pedagogickí (€)	<b>772 179 539</b>	71 432 243	211 144 916	406 157 724	43 825 111	39 619 545
	Priemerná mzda (€)	<b>974,1</b>	1 022,6	970,4	966,8	951,7	1 014,2
	z toho: pedagogickí (€)	<b>1 087,3</b>	1 116,7	1 094,9	1 083,5	1 045,7	1 082,3
Rok 2017	Priemerný evidenčný počet zamestnancov (osoby)	<b>76 900</b>	6 572	21 278	40 465	4 525	4 060
	z toho: pedagogickí (osoby)	<b>59 027</b>	5 253	15 639	31 329	3 549	3 257
	Mzdové prostriedky celkom (€)	<b>959 492 978</b>	86 245 722	263 945 377	502 174 061	54 969 106	52 158 712
	z toho: pedagogickí (€)	<b>822 336 817</b>	75 414 719	219 186 584	435 747 199	47 400 750	44 587 565
	Priemerná mzda (€)	<b>1 039,8</b>	1 093,6	1 033,7	1 034,2	1 012,3	1 070,6
	z toho: pedagogickí (€)	<b>1 161,0</b>	1 196,4	1 167,9	1 159,1	1 113,0	1 140,8
Rozdiel (2016-2017)	Priemerný evidenčný počet zamestnancov (osoby)	<b>-189</b>	-73	-540	126	73	225
	z toho: pedagogickí (osoby)	<b>-155</b>	-78	-432	92	56	206
	Mzdové prostriedky celkom (€)	<b>58 376 682</b>	4 707 643	9 876 930	34 178 924	4 129 295	5 483 890
	z toho: pedagogickí (€)	<b>50 157 278</b>	3 982 476	8 041 668	29 589 475	3 575 639	4 968 020
	Priemerná mzda (€)	<b>65,6</b>	71,0	63,3	67,4	60,6	56,4
	z toho: pedagogickí (€)	<b>73,7</b>	79,7	73,1	75,5	67,3	58,5
% podiel (2017/2016)	Priemerný evidenčný počet zamestnancov (osoby)	<b>99,8%</b>	98,9%	97,5%	100,3%	101,6%	105,9%
	z toho: pedagogickí (osoby)	<b>99,7%</b>	98,5%	97,3%	100,3%	101,6%	106,8%
	Mzdové prostriedky celkom (€)	<b>106,5%</b>	105,8%	103,9%	107,3%	108,1%	111,7%
	z toho: pedagogickí (€)	<b>106,5%</b>	105,6%	103,8%	107,3%	108,2%	112,5%
	Priemerná mzda (€)	<b>106,7%</b>	106,9%	106,5%	107,0%	106,4%	105,6%
	z toho: pedagogickí (€)	<b>106,8%</b>	107,1%	106,7%	107,0%	106,4%	105,4%

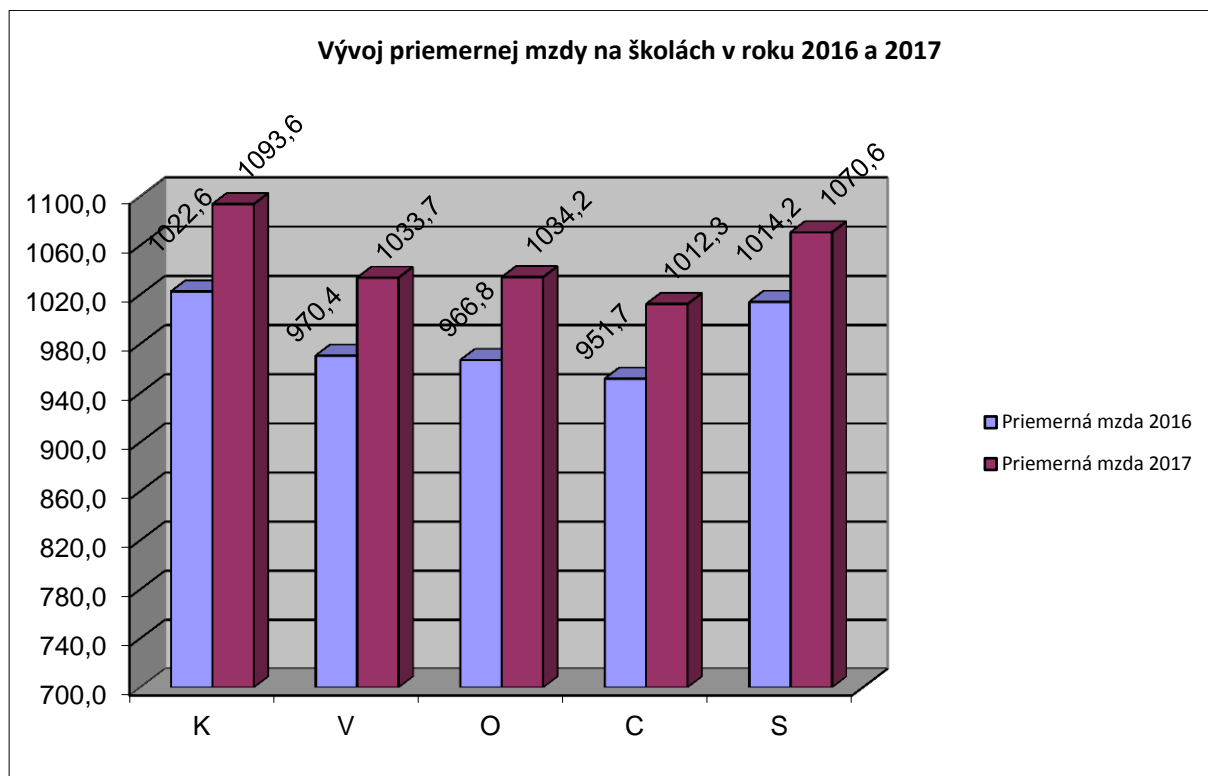
Zdroj: Štvrťročný výkaz o práci v školstve Škol (MŠV VaŠ SR) 1-04

Graf č. 6a



Zdroj: Štvrtročný výkaz o práci v školstve Škol (MŠVVaŠ SR) 1-04

Graf č. 6b



Zdroj: Štvrtročný výkaz o práci v školstve Škol (MŠVVaŠ SR) 1-04

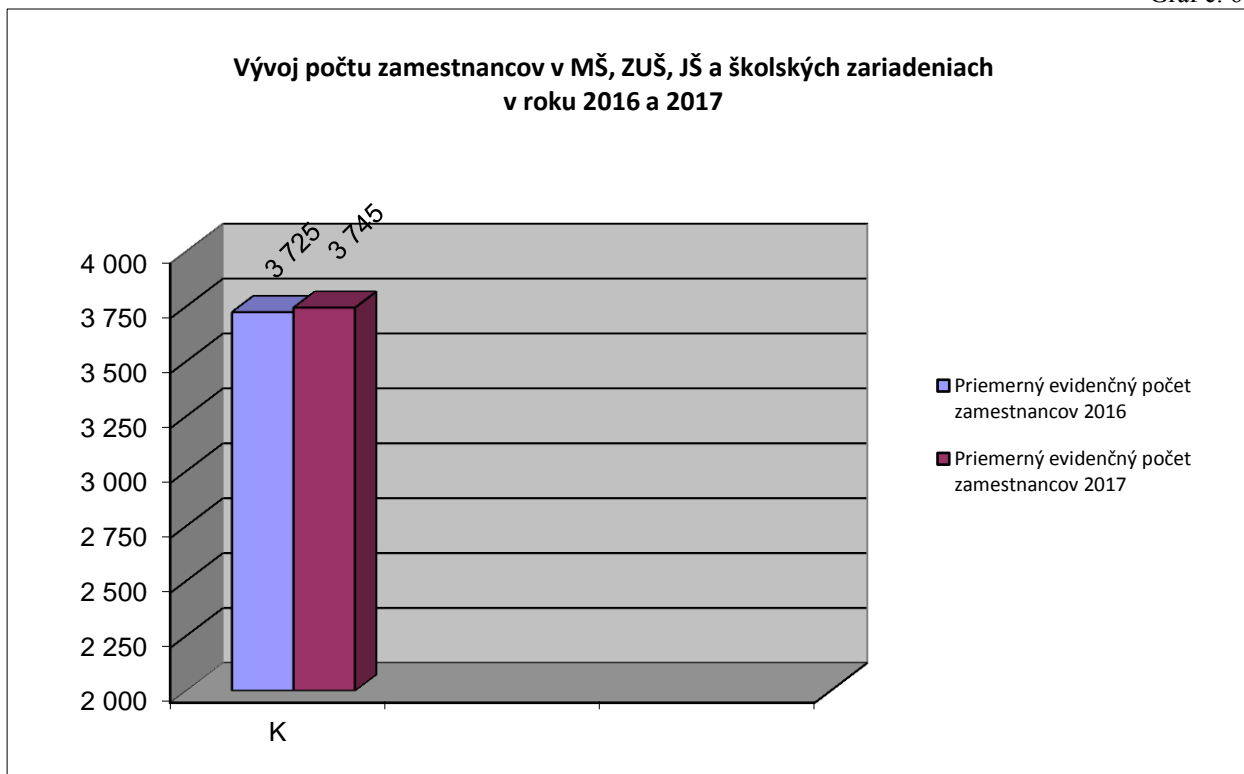
**Porovnanie vývoja zamestnancov a mzdových prostriedkov za roky 2016 a 2017  
v materských školách a školských zariadeniach financovaných zo ŠR**

**MŠ a ŠKOLSKÉ ZARIADENIA**

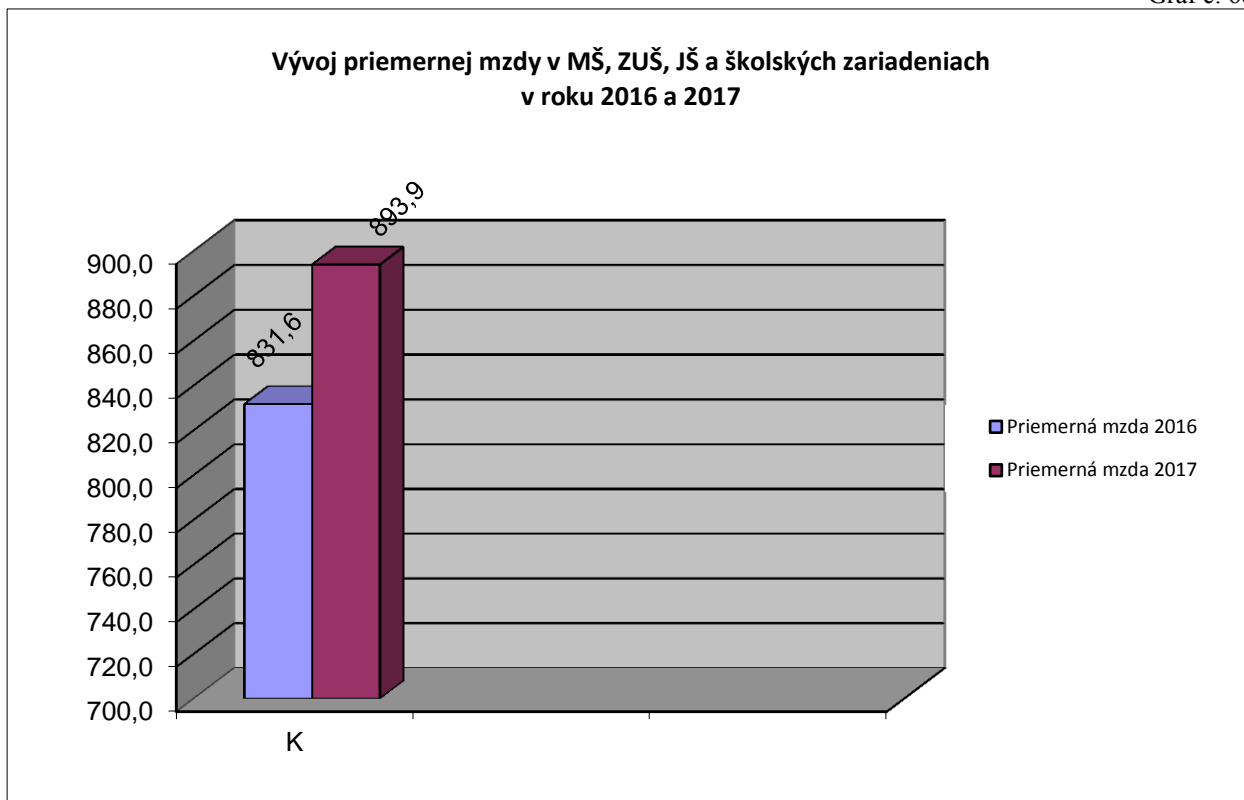
Tabuľka č. 6b

Ukazovateľ		SR celkom MŠ,ZUŠ,JŠ a školské zariadenia	z toho zriaďovatelia:				
			K	V	O	C	S
a	b	1	2	3	4	5	6
Rok 2016	Priemerný evidenčný počet zamestnancov (osoby)	3 725	3 725				
	z toho: pedagogickí (osoby)	1 251	1 251				
	Mzdové prostriedky celkom (€)	37 170 666	37 170 666				
	z toho: pedagogickí (€)	14 143 975	14 143 975				
	Priemerná mzda (€)	831,6	831,6				
	z toho: pedagogickí (€)	942,2	942,2				
Rok 2017	Priemerný evidenčný počet zamestnancov (osoby)	3 745	3 745				
	z toho: pedagogickí (osoby)	1 263	1 263				
	Mzdové prostriedky celkom (€)	40 169 855	40 169 855				
	z toho: pedagogickí (€)	15 387 282	15 387 282				
	Priemerná mzda (€)	893,9	893,9				
	z toho: pedagogickí (€)	1 015,3	1 015,3				
Rozdiel (2016-2017)	Priemerný evidenčný počet zamestnancov (osoby)	20	20				
	z toho: pedagogickí (osoby)	12	12				
	Mzdové prostriedky celkom (€)	2 999 189	2 999 189				
	z toho: pedagogickí (€)	1 243 307	1 243 307				
	Priemerná mzda (€)	62,3	62,3				
	z toho: pedagogickí (€)	73,1	73,1				
% podiel (2017/2016)	Priemerný evidenčný počet zamestnancov (osoby)	100,5%	100,5%				
	z toho: pedagogickí (osoby)	101,0%	101,0%				
	Mzdové prostriedky celkom (€)	108,1%	108,1%				
	z toho: pedagogickí (€)	108,8%	108,8%				
	Priemerná mzda (€)	107,5%	107,5%				
	z toho: pedagogickí (€)	107,8%	107,8%				

Zdroj: Štvrtročný výkaz o práci v školstve Škol (MŠVVaŠ SR) 1-04



Zdroj: Štvrtročný výkaz o práci v školstve Škol (MŠVVaŠ SR) 1-04



Zdroj: Štvrtročný výkaz o práci v školstve Škol (MŠVVaŠ SR) 1-04

## 7. Finančné prostriedky použité zo štátneho rozpočtu na prevádzku

V roku 2017 použili školy a školské zariadenia financované zo ŠR na prevádzku celkom 312 664 247 € z disponibilných zdrojov. Štruktúra vyčerpaných finančných prostriedkov na prevádzku je nasledovná:

- zo štátneho rozpočtu 260 574 904 €,
- z mimorozpočtových zdrojov 52 089 343 €.

Podrobná štruktúra čerpania finančných prostriedkov na prevádzku celkom za Slovensko je uvedená v tabuľke č. 7. V grafoch č. 7a, 7b je uvedená štruktúra čerpania prevádzkových výdavkov podľa ekonomickej klasifikácie zo ŠR a z mimorozpočtových zdrojov.

### Prostriedky štátneho rozpočtu

Finančné prostriedky použité zo štátneho rozpočtu na prevádzku predstavujú celkom 260 574 904 €. Školy a školské zariadenia z pohľadu ekonomickej klasifikácie ich čerpali na nasledujúcich položkách:

	<u>Čerpanie v €</u>	<u>%</u>
- cestovné náhrady	2 978 344	1,14 %
- energie	74 556 699	28,61 %
- materiál	57 106 247	21,92 %
- dopravné	2 688 404	1,03 %
- údržbu	39 419 199	15,13 %
- nájomné za prenájom	6 258 342	2,40 %
- služby	77 567 669	29,77 %
<b>SPOLU</b>	<b>260 574 904</b>	<b>100,00%</b>

### Mimorozpočtové prostriedky

Finančné prostriedky z mimorozpočtových zdrojov použité na prevádzku predstavujú celkom 52 089 343 €. Školy a školské zariadenia z pohľadu ekonomickej klasifikácie ich čerpali na nasledujúcich položkách:

	<u>Čerpanie v €</u>	<u>%</u>
- cestovné náhrady	505 146	0,97 %
- energie	8 581 828	16,48 %
- materiál	13 429 707	25,78 %
- dopravné	589 435	1,13 %
- údržbu	11 606 861	22,28 %
- nájomné za prenájom	2 077 531	3,99 %
- služby	15 298 835	29,37 %
<b>SPOLU</b>	<b>52 089 343</b>	<b>100,00%</b>

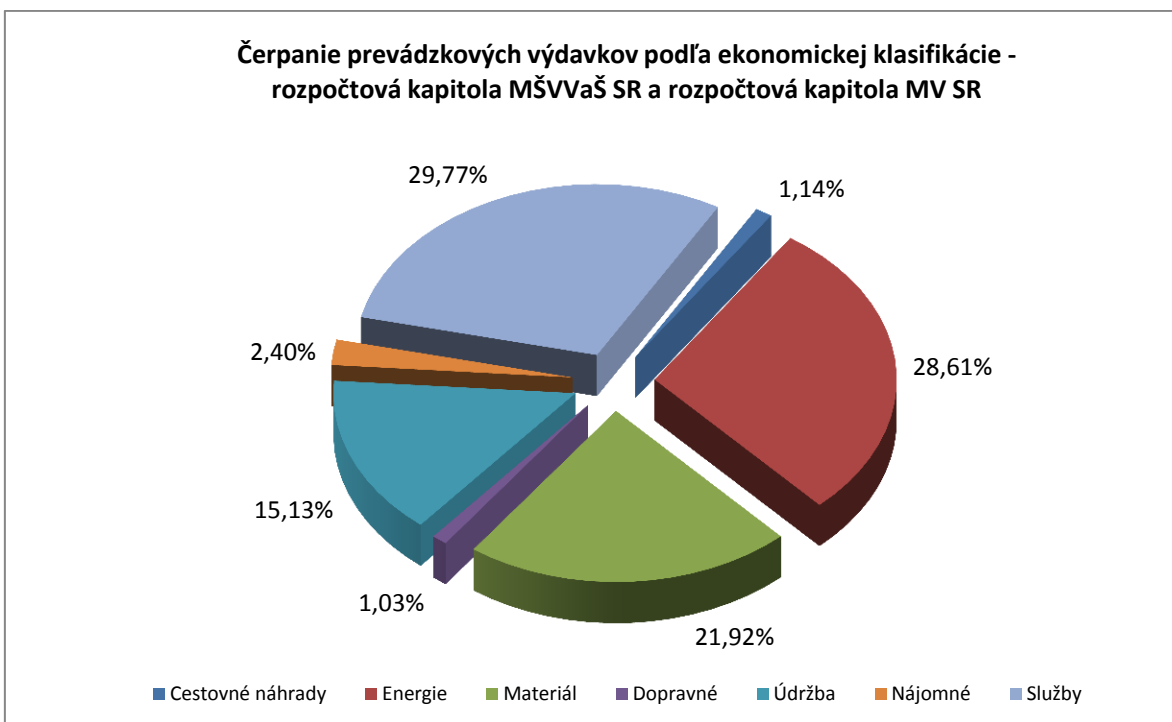
# Čerpanie finančných prostriedkov na prevádzku z jednotlivých zdrojov financovania

Tabuľka č. 7 (v €)

UKAZOVATEĽ	z toho																			
	PREVÁDZKA SPOLU	Cestovné náhrady	%	Energie	%	Materiál	%	Dopravné	%	Údržba	%	Nájomné	%	Služby	%	Teplota	%	Výchovno-vzdelávací proces	%	Ďalšie vzdelávanie
a	1	2	3	4	5	6	7	8	9	10	11	12	13	14	15	16	17	18	19	20
Prostriedky zo štátneho rozpočtu	260 574 904	2 978 344	1,14	74 556 699	28,61	57 106 247	21,92	2 688 404	1,03	39 419 199	15,13	6 258 342	2,40	77 567 669	29,77	52 807 792	20,27	33 760 511	12,96	2 892 467
Prostriedky z rozpočtov VÚC / od zriaďovateľov cirkevných a súkromných škôl [§ 2 ods. 1 písm. b), § 2 ods. 2 písm. d) zákona*]	16 944 726	43 384	0,26	3 143 792	18,55	2 119 912	12,51	140 929	0,83	7 777 327	45,90	394 885	2,33	3 324 497	19,62	2 025 503	11,95	1 165 754	6,88	17 440
Prostriedky od iných fyzických a právnických osôb za prenájom priestorov a zariadenia škôl alebo školských zariadení v čase, keď sa nevyužívajú na výchovno-vzdelávací proces [§ 2 ods. 1 písm. c), § 2 ods. 2 písm. b) zákona*]	6 029 498	80 954	1,34	2 316 494	38,42	1 176 380	19,51	47 015	0,78	982 265	16,29	79 603	1,32	1 346 787	22,34	1 053 698	17,48	452 220	7,50	14 392
Zisk z podnikateľskej činnosti [§ 2 ods. 1 písm. d), § 2 ods. 2 písm. c) zákona*]	623 209	1 457	0,23	146 941	23,58	223 704	35,90	4 388	0,70	134 363	21,56	1 201	0,19	111 155	17,84	61 631	9,89	8 552	1,37	400
Príspevky od žiakov, rodičov alebo inej osoby, ktorá má voči žiakovi výživovú povinnosť, na čiastočnú úhradu nákladov spojených s výchovou, pobytom, ubytovaním a stravovaním v školských internátoch, špeciálnych výchovných zariadeniach a zariadeniach školského stravovania ( § 2 ods. 1 písm. f)	1 476 455	0	0,00	224 998	15,24	838 285	56,78	637	0,04	179 513	12,16	6 626	0,45	226 396	15,33	135 663	9,19	436 032	29,53	0
Príspevky od žiakov, rodičov alebo inej osoby, ktorá má voči žiakovi výživovú povinnosť, na čiastočnú úhradu nákladov na výchovu a vzdelanie a v cirkevných a súkromných školách na úhradu nákladov na výchovu a vzdelávanie [§ 2 ods. 1 písm. e), § 2 ods. 2 písm. e) zákona*]	10 354 507	111 305	1,07	681 818	6,58	2 245 726	21,69	92 839	0,90	800 875	7,74	947 355	9,15	5 474 589	52,87	171 424	1,66	706 338	6,82	48 235
Príspevky a dary [§ 2 ods. 1 písm. h) a ods. 2 písm. g) zákona*]	3 714 884	102 719	2,76	223 399	6,01	1 457 557	39,24	63 409	1,71	413 171	11,12	200 147	5,39	1 254 482	33,77	118 956	3,20	735 723	19,80	44 297
Iné zdroje podľa osobitného predpisu [§ 2 ods. 1 písm. i) a ods. 2 písm. h) zákona*]	12 806 257	165 127	1,29	1 810 520	14,14	5 307 979	41,45	239 782	1,87	1 312 003	10,24	432 941	3,38	3 537 905	27,63	886 607	6,92	1 815 506	14,18	47 117
Príspevky od zamestnávateľov a zamestnávateľských zväzov [§ 2 ods. 1 písm. g), ods. 2 písm. f) zákona*]	139 807	200	0,14	33 866	24,22	60 164	43,04	436	0,31	7 344	5,25	14 773	10,57	23 024	16,47	7 243	5,18	11 688	8,36	304
<b>Čerpanie FP na prevádzku spolu - súčet r. 1 až 9</b>	<b>312 664 247</b>	<b>3 483 490</b>	<b>1,11</b>	<b>83 138 527</b>	<b>26,59</b>	<b>70 535 954</b>	<b>22,56</b>	<b>3 277 839</b>	<b>1,05</b>	<b>51 026 060</b>	<b>16,32</b>	<b>8 335 873</b>	<b>2,67</b>	<b>92 866 504</b>	<b>29,70</b>	<b>57 268 517</b>	<b>18,32</b>	<b>39 092 324</b>	<b>12,50</b>	<b>3 064 652</b>

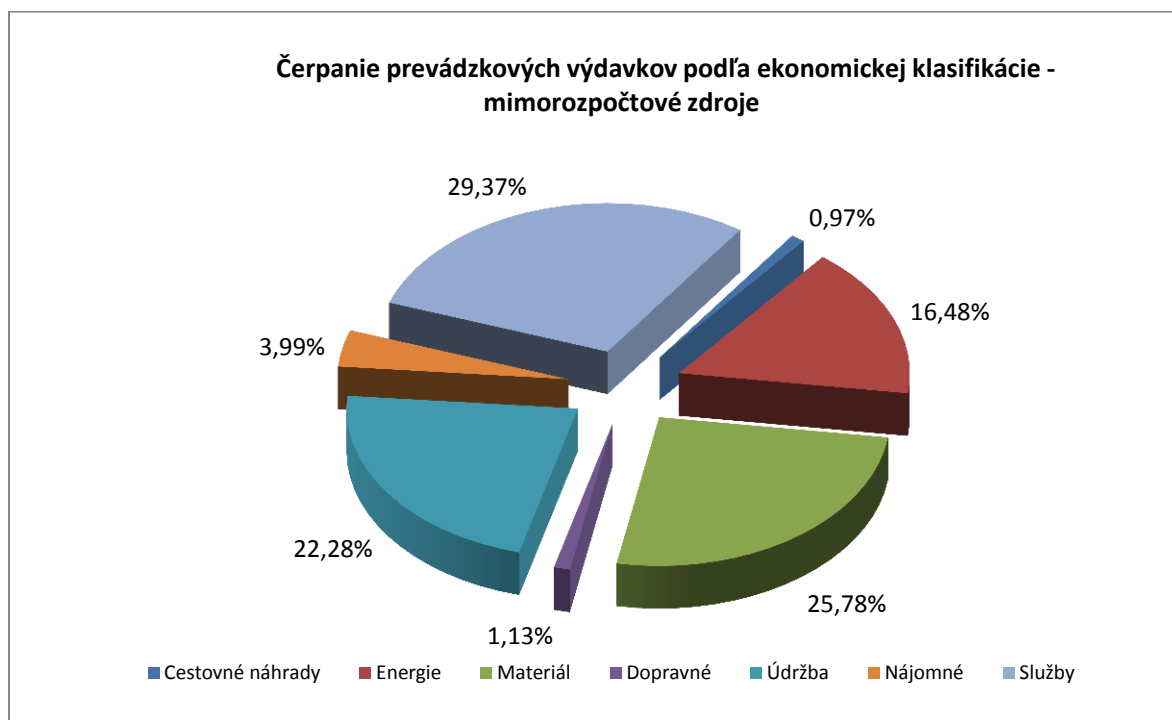
Zdroj: Výkaz k SoH 2017

Graf č. 7a



Zdroj: Výkaz k SoH 2017

Graf č. 7b



Zdroj: Výkaz k SoH 2017

## 8. Finančné prostriedky použité zo štátneho rozpočtu na kapitálové výdavky

Školy a školské zariadenia financované zo ŠR použili na kapitálové výdavky zo štátneho rozpočtu **11 263 607 €**. Účel použitia finančných prostriedkov bol nasledovný:

- a) *nákup strojov, prístrojov, zariadení, techniky, náradia a osobných automobilov, výstavbu, prístavbu, modernizáciu a rekonštrukciu školských objektov* (§7 ods. 9 zákona č. 597/2003 Z. z.) v sume 2 744 778 €, z toho na:

- *nákup strojov, prístrojov, zariadení, techniky, náradia a osobných automobilov, výstavbu, prístavbu, modernizáciu a rekonštrukciu školských objektov* [§7 ods. 9 písm.a) zákona č. 597/2003 Z.z.] v zriaďovateľskej pôsobnosti OÚ v sídle kraja v sume **1 111 898 €**. Z poskytnutých finančných prostriedkov na tento účel (**1 150 928 €**) sa do roku **2018** presunulo **92 986 €** a do štátneho rozpočtu bolo vrátených **44 €**.

- *výstavbu, prístavbu, modernizáciu a rekonštrukciu školských objektov podľa počtu žiakov so SZP, počtu žiakov so zdravotným znevýhodnením a naliehavosti riešenia* [§7 ods. 10 písm. b) zákona č. 597/2003 Z. z.] v zriaďovateľskej pôsobnosti obcí v sume **1 632 880 €**. Nevyčerpaní sa finančné prostriedky v celkovom objeme **455 628 €**, z toho sa do roku **2018** presunulo **414 874 €** a **40 754 €** bolo vrátených do ŠR. Najčastejším dôvodom presunu finančných prostriedkov bolo ich poskytnutie až ku koncu roka **2017**; v zimných mesiacoch nebolo možné realizovať stavebné práce a niektoré školy nemali ukončený proces verejného obstarávania.

- b) *na riešenie havarijných situácií škôl* v sume **4 791 418 €**. Z poskytnutých finančných prostriedkov na tento účel (**6 352 134 €**) sa nevyčerpaní finančné prostriedky v celkovom objeme **1 560 716 €**; z toho **1 517 827 €** bolo presunutých do roku **2018** a **42 889 €** ostalo nevyčerpaných. Finančné prostriedky poskytnuté na odstránenie havarijných situácií boli použité najmä na rekonštrukcie striech, kotolní, sociálnych zariadení a havarijné stavy obvodových plášťov školských budov.

- c) *na rozvojové projekty Odstránenie stavebných bariér v školách, ktoré navštevujú žiaci so zdravotným postihnutím 2017“ a na „Rozvoj výchovy a vzdelávania žiakov v oblasti telesnej a športovej výchovy formou dostavby, rekonštrukcie alebo výstavby novej telocvične na rok 2017“* v sume **3 727 411 €**. Z poskytnutých finančných prostriedkov na rozvojové projekty (**10 978 419 €**) sa nevyčerpaní finančné prostriedky v celkovom objeme **7 251 008 €**, z toho **7 075 868 €** bolo presunutých do roku 2018 a **175 140 €** ostalo nevyčerpaných. Školy v zriaďovateľskej pôsobnosti OÚ vyčerpaní v rámci rozvojových projektov sumu **128 860 €**, školy v zriaďovateľskej pôsobnosti obcí sumu **2 960 265 €**, školy v zriaďovateľskej pôsobnosti samosprávnych krajov **622 086 €** a školy v pôsobnosti cirkevných zriaďovateľov sumu **14 200 €**.

Podrobnejší prehľad o zdrojoch kapitálových výdavkov a ich čerpaní je rozpracovaný v tabuľke č. 8.



## Kapitálové výdavky – ŠR

Tabuľka č. 8 (v €)

r.	UKAZOVATEĽ	Zriaďovateľ	Presun z roku 2016	Zdroje 2017	Zdroje celkom	Čerpanie	%	Presun do roku 2018	%	Newčerpané zo ŠR	%
a	b	c	1	2	3	4	5	6	7	8	9
1	nákup strojov, prístrojov, zariadení, techniky, náradia a osobných automobilov, výstavba, prístavba, modernizácia a rekonštrukcia školských objektov (§ 7 ods. 9 zákona*)	<b>Spolu</b>	<b>1 028 936</b>	<b>2 264 500</b>	<b>3 293 436</b>	<b>2 744 778</b>	<b>83,34</b>	<b>507 860</b>	<b>15,42</b>	<b>40 798</b>	<b>1,24</b>
		K	54 000	1 150 928	<b>1 204 928</b>	1 111 898	92,28	92 986	7,72	44	0,00
		V	0	0	<b>0</b>	0	-	0	-	0	-
		O	974 936	1 113 572	<b>2 088 508</b>	1 632 880	78,18	414 874	19,87	40 754	1,95
		C	0	0	<b>0</b>	0	-	0	-	0	-
		S	0	0	<b>0</b>	0	-	0	-	0	-
2	riešenie havarijných situácií (§ 4c zákona*)	<b>Spolu</b>	<b>1 897 693</b>	<b>4 454 441</b>	<b>6 352 134</b>	<b>4 791 418</b>	<b>75,43</b>	<b>1 517 827</b>	<b>23,89</b>	<b>42 889</b>	<b>0,68</b>
		K	0	117 325	<b>117 325</b>	117 325	100,00	0	0,00	0	0,00
		V	45 000	639 000	<b>684 000</b>	45 000	6,58	639 000	93,42	0	0,00
		O	1 733 138	3 352 131	<b>5 085 269</b>	4 379 123	86,11	663 257	13,04	42 889	0,85
		C	119 555	345 985	<b>465 540</b>	249 970	53,69	215 570	46,31	0	0,00
		S	0	0	<b>0</b>	0	-	0	-	0	-
3	rozvojové projekty (§ 4d zákona*)	<b>Spolu</b>	<b>4 983 819</b>	<b>5 994 600</b>	<b>10 978 419</b>	<b>3 727 411</b>	<b>33,95</b>	<b>7 075 868</b>	<b>64,45</b>	<b>175 140</b>	<b>1,60</b>
		K	0	128 860	<b>128 860</b>	128 860	100,00	0	0,00	0	0,00
		V	668 262	689 000	<b>1 357 262</b>	622 086	45,83	733 687	54,06	1 489	0,11
		O	4 315 557	4 247 540	<b>8 563 097</b>	2 960 265	34,57	5 429 181	63,40	173 651	2,03
		C	0	927 200	<b>927 200</b>	14 200	1,53	913 000	98,47	0	0,00
		S	0	2 000	<b>2 000</b>	2 000	100,00	0	0,00	0	0,00
4	Kapitálové výdavky RK MŠVVaŠ SR spolu (§2 ods. 1 písm. a) zákona) - súčet r. 1 až 3	<b>Spolu</b>	<b>7 910 448</b>	<b>12 713 541</b>	<b>20 623 989</b>	<b>11 263 607</b>	<b>54,61</b>	<b>9 101 555</b>	<b>44,13</b>	<b>258 827</b>	<b>1,26</b>
		K	54 000	1 397 113	<b>1 451 113</b>	1 358 083	93,59	92 986	6,41	44	0,00
		V	713 262	1 328 000	<b>2 041 262</b>	667 086	32,68	1 372 687	67,25	1 489	0,07
		O	7 023 631	8 713 243	<b>15 736 874</b>	8 972 268	57,01	6 507 312	41,35	257 294	1,64
		C	119 555	1 273 185	<b>1 392 740</b>	264 170	18,97	1 128 570	81,03	0	0,00
		S	0	2 000	<b>2 000</b>	2 000	100,00	0	0,00	0	0,00

\*Zákon č. 597/2003 Z. z. v znení neskorších predpisov.

## Záver

V roku 2017 disponovali školy a školské zariadenia so štátom pridelenými finančnými prostriedkami v objeme 1 629 463 271 €, čo predstavuje nárast rozpočtových prostriedkov pre oblasť regionálneho školstva o 81 625 305 € (+5,27 %), oproti roku 2016. Okrem štátom pridelenými finančnými prostriedkami disponovali školy a školské zariadenia aj mimorozpočtovými finančnými prostriedkami v objeme 100 245 258 €, čo predstavuje nárast o 11,64 %.

Najvýraznejšiu položku čerpania normatívnych finančných prostriedkov tvorila štandardne oblasť osobných výdavkov, kde bolo potrebné zabezpečiť pokrytie zvýšených tarifných plátov pedagogických, odborných aj nepedagogických zamestnancov. Pre oblasť financovania prevádzkových nákladov naďalej pretrváva problém s nedostatkom finančných prostriedkov. Školy poukazujú na nedostatočné materiálno-technické a priestorové zabezpečenie výchovno-vzdelávacieho procesu, prevádzky a nedostatok finančných prostriedkov na úhradu nákladov za služby.

Legislatívne zmeny v roku 2017 výraznejšie ovplyvnili výsledky v oblasti poskytovania finančných prostriedkov na havarijné situácie a na skvalitnenie podmienok na výchovu a vzdelávanie žiakov so SZP.

Údaje, ktoré rezort získal zo SoH budú využívané pri kontrolnej činnosti jednotlivých subjektov, k podrobným rozborom a analýzám, od ktorých sa odvíjajú rozhodnutia finančného charakteru, ďalej tiež pri makroekonomických rozhodovaniach súvisiacich s regionálnym školstvom na úrovni rezortu.

## Prílohy

1. Sumárny protokol RK MŠVVaŠ SR a RK MV SR (Súhrnný výkaz k súhrnnej správe o hospodárení)
2. Protokol RK MŠVVaŠ SR za typ zriaďovateľov: VÚC (V)
3. Protokol RK MV SR za typ zriaďovateľov: OÚ v sídle kraja (K), Obce (O), Cirkev (C), Súkromné (S)
4. Čiastkový protokol za typ zriaďovateľov: OÚ v sídle kraja (K)
5. Čiastkový protokol za typ zriaďovateľov: Obce (O)
6. Čiastkový protokol za typ zriaďovateľov: Cirkev (C)
7. Čiastkový protokol za typ zriaďovateľov: Súkromné (S)

## **Príloha 1**

### **SUMÁRNY PROTOKOL (RK MŠVVaŠ SR a RK MV SR)**

**Súhrnný výkaz k súhrnnej správe o hospodárení – číselné údaje sú  
uvedené v €**

**(podľa §7 ods. 1 a 2 zákona č. 597/2003 Z. z.)**

UKAZOVATEĽ	Číslo riadka	ZDROJE		
		presun z roku 2016	zdroje 2017	celkové zdroje 2017
		A1	A2	A=A1+A2
<b>ZDROJE FINANCOVANIA spolu</b> - súčet r. 002, 019-026	001	39 409 490	1 716 805 417	1 756 214 907
Prostriedky zo štátneho rozpočtu v rozpočtovej kapitole MŠVVaŠ SR a MV SR spolu (§ 2 ods. 1 písm. a), § 2 ods. 2 písm. a) zákona*) - súčet r. 003, 015	002	26 506 378	1 629 463 271	1 655 969 649
Bežné výdavky spolu - súčet r. 004, 007	003	18 595 930	1 616 749 730	1 635 345 660
normatívne - súčet r. 005, 006	004	9 889 022	1 534 191 874	1 544 080 896
mzdy a poistné	005		1 310 257 023	1 310 257 023
prevádzka	006	9 889 022	223 934 851	233 823 873
nenormatívne - súčet r. (008-102)	007	8 706 908	82 557 856	91 264 764
odchodné (§ 7 ods. 14 písm. a) zákona*)	008	4 232	3 525 191	3 529 423
na dopravu žiakov (§ 4aa zákona*)	009	605 706	6 872 037	7 477 743
na asistentov učiteľa pre žiakov so zdravotným znevýhodnením (§ 4a zákona*)	010		15 869 025	15 869 025
za mimoriadne výsledky žiakov (§ 4b zákona*)	011	1 778	529 759	531 537
riešenie havarijných situácií (§ 4c zákona*)	012	7 733 284	5 581 209	13 314 493
rozvojové projekty (§ 4d zákona*)	013		391 219	391 219
vzdelávacie poukazy (§ 4ae zákona*)	014	158 769	17 828 866	17 987 635
príspevok na výchovu a vzdelávanie (§6 b zákona*)	000	183 529	8 866 208	9 049 737
sociálne znevýhodnené prostredie (§ 4e zákona*)	100	19 610	7 341 350	7 360 960
vakciny (§ 7 ods. 14 písm. b) zákona*)	101			
príspevok na učebnice (§ 4ad zákona*)	102		1 451 453	1 451 453
príspevok na kurz pohybových aktivít v prírode (§4ab zákona*)	103		9 831 350	9 831 350
príspevok na školu v prírode (§4ac zákona*)	104		4 470 189	4 470 189
Kapitálové výdavky - súčet r. 016-018	015	7 910 448	12 713 541	20 623 989
nákup strojov, prístrojov, zariadení, techniky, náradia a osobných automobilov, výstavba, prístavba, modernizácia a rekonštrukcia školských objektov (§ 7 ods. 9 zákona*)	016	1 028 936	2 264 500	3 293 436
riešenie havarijných situácií (§ 4c zákona*)	017	1 897 693	4 454 441	6 352 134
rozvojové projekty (§ 4d zákona*)	018	4 983 819	5 994 600	10 978 419
Prostriedky z rozpočtov obcí a prostriedky z rozpočtov VÚC / od zriaďovateľov cirkevných a súkromných škôl [§ 2 ods. 1 písm. b), § 2 ods. 2 písm. d) zákona*)	019	65 933	34 973 984	35 039 917
Prostriedky od iných fyzických a právnických osôb za prenájom priestorov a zariadenia škôl alebo školských zariadení v čase, keď sa nevyužívajú na výchovno-vzdelávací proces [§ 2 ods. 1 písm. c), § 2 ods. 2 písm. b) zákona*)	020	889 989	7 235 108	8 125 097
Zisk z podnikateľskej činnosti [§ 2 ods. 1 písm. d), § 2 ods. 2 písm. c) zákona*)	021	1 736 186	873 010	2 609 196
Príspevky od žiakov, rodičov alebo inej osoby, ktorá má voči žiakovi výchovnú povinnosť, na čiastočnú úhradu nákladov spojených s výchovou, pobytom, ubytovaním a stravovaním v školských internátoch, špeciálnych výchovných zariadeniach a zariadeniach školského stravovania (§ 2 ods. 1 písm. f)	022	5 447	1 521 935	1 527 382
Príspevky od žiakov, rodičov alebo inej osoby, ktorá má voči žiakovi výchovnú povinnosť, na čiastočnú úhradu nákladov na výchovu a vzdelanie a v cirkevných a súkromných školách na úhradu nákladov na výchovu a vzdelávanie [§ 2 ods. 1 písm. e), § 2 ods. 2 písm. e) zákona*)	023	3 734 420	17 989 739	21 724 159
Príspevky a dary [§ 2 ods. 1 písm. h) a ods. 2 písm. g) zákona*)	024	735 819	5 496 423	6 232 242
Iné zdroje podľa osobitného predpisu [§ 2 ods. 1 písm. i) a ods. 2 písm. h) zákona*)	025	5 707 424	18 885 566	24 592 990
Príspevky od zamestnávateľov a zamestnávateľských zväzov [§ 2 ods. 1 písm. g), ods. 2 písm. f) zákona*)	026	27 894	366 381	394 275

Hospodársky výsledok	Číslo riadka	Zisk (+)	Strata (-)
		A	B
Hospodársky výsledok (len pri príspevkovej organizácii a súkromnej a cirkevnej škole) v €	201	3 889 028	3 574 365

ČERPANIE			MZDY spolu	POISTNÉ	BEŽNÉ TRANSFERY jednotlivcom
spolu (KV+Bv)	kapitálové výdavky (KV)	bežné výdavky (BV)			
B=B1+B2	B1	B2=C+D+E+F			
1 717 343 963	20 371 857	1 696 972 106	1 007 804 799	358 975 128	17 527 932
1 630 831 838	11 263 607	1 619 568 231	991 782 872	351 414 048	15 796 407
1 619 568 231		1 619 568 231	991 782 872	351 414 048	15 796 407
1 529 759 518		1 529 759 518	966 245 390	343 787 212	5 397 782
1 310 032 602		1 310 032 602	966 245 390	343 787 212	
219 726 916		219 726 916			5 397 782
89 808 713		89 808 713	25 537 482	7 626 836	10 398 625
3 528 214		3 528 214			3 528 214
6 870 411		6 870 411			6 870 411
15 862 645		15 862 645	12 145 043	3 717 602	
526 423		526 423	185 565	32 647	
13 057 503		13 057 503			
390 796		390 796	2 634	172	
17 801 321		17 801 321	7 926 128	2 535 720	
8 893 170		8 893 170	2 364 652	375 366	
7 182 575		7 182 575	2 913 460	965 329	
-		-			-
1 450 246		1 450 246			
9 797 082		9 797 082			
4 448 327		4 448 327			
11 263 607	11 263 607				
2 744 778	2 744 778				
4 791 418	4 791 418				
3 727 411	3 727 411				
34 897 145	7 755 807	27 141 338	6 999 410	2 834 414	362 788
7 312 628	70 277	7 242 351	760 238	355 907	96 708
832 693	30 044	802 649	135 983	43 457	-
1 524 709	3 091	1 521 618	44 696	-	467
17 498 715	770 759	16 727 956	3 726 631	2 545 640	101 178
5 422 957	122 012	5 300 945	1 036 606	414 258	135 197
18 677 330	356 260	18 321 070	3 245 617	1 343 591	925 605
345 948	-	345 948	72 746	23 813	109 582

NEVYČERPANÉ finančné prostriedky		
spolu	z toho presun do roku 2018	vrátené do štátneho rozpočtu
N=A-B	O	P
38 870 944	38 058 667	812 277
25 137 811	24 326 724	811 087
15 777 429	15 225 169	552 260
14 321 378	14 126 578	194 800
224 421		38 080
14 096 957	14 126 578	156 720
1 456 051	1 098 591	357 460
1 209	1 006	203
607 332	495 274	112 058
6 380		6 380
5 114	5 114	-
256 990	80 918	176 072
423		423
186 314	185 633	681
156 567	156 567	-
178 385	174 079	4 306
1 207		1 207
34 268		34 268
21 862		21 862
9 360 382	9 101 555	258 827
548 658	507 860	40 798
1 560 716	1 517 827	42 889
7 251 008	7 075 868	175 140
142 772	142 772	-
812 469	812 469	-
1 776 503	1 776 503	-
2 673	1 794	879
4 225 444	4 225 133	311
809 285	809 285	-
5 915 660	5 915 660	-
48 327	48 327	-

UKAZOVATEĽ	Číslo riadka	PREVÁDZKA spolu	Cestovné náhrady	Energie, voda a komunikácie	Materiál	Dopravné	Údržba	Nájomné za prenájom	Služby
		F=G+H+I+J+K+L+M	G	H	I	J	K	L	M
<b>ZDROJE FINANCOVANIA spolu</b> - súčet r. 002, 019-026	001	312 664 247	3 483 490	83 138 527	70 535 954	3 277 839	51 026 060	8 335 873	92 866 504
Prostriedky zo štátneho rozpočtu v rozpočtovej kapitole MŠVVaŠ SR a MV SR spolu (§ 2 ods. 1 písm. a), § 2 ods. 2 písm. a) zákona*) - súčet r. 003, 015	002	260 574 904	2 978 344	74 556 699	57 106 247	2 688 404	39 419 199	6 258 342	77 567 669
Bežné výdavky spolu - súčet r. 004, 007	003	260 574 904	2 978 344	74 556 699	57 106 247	2 688 404	39 419 199	6 258 342	77 567 669
normatívne - súčet r. 005, 006	004	214 329 134	2 023 858	73 381 276	42 272 951	1 570 081	28 206 228	6 117 388	60 757 352
mzdy a poisťné	005								
prevádzka	006	214 329 134	2 023 858	73 381 276	42 272 951	1 570 081	28 206 228	6 117 388	60 757 352
nenormatívne - súčet r. (008-102)	007	46 245 770	954 486	1 175 423	14 833 296	1 118 323	11 212 971	140 954	16 810 317
odchodné (§ 7 ods. 14 písm. a) zákona*)	008								
na dopravu žiakov (§ 4aa zákona*)	009								
na asistentov učiteľa pre žiakov so zdravotným znevýhodnením (§ 4a zákona*)	010								
za mimoriadne výsledky žiakov (§ 4b zákona*)	011	308 211	1 403	8 814	271 979	3 527	5 612	1 015	15 861
riešenie havarijných situácií (§ 4c zákona*)	012	13 057 503	-	-	494 843	-	11 092 107	-	1 470 553
rozvojové projekty (§ 4d zákona*)	013	387 990	214	60	311 682	6 788	251	164	68 831
vzdelávacie poukazy (§ 4ae zákona*)	014	7 339 473	48 943	983 212	3 748 419	94 113	85 492	129 971	2 249 323
príspevok na výchovu a vzdelávanie (§6 b zákona*)	000	6 153 152	13 370	183 337	5 527 424	72 414	29 509	9 804	317 294
sociálne znevýhodnené prostredie (§ 4e zákona*)	100	3 303 786	3 690		2 976 863	34 587			288 646
vakcíny (§ 7 ods. 14 písm. b) zákona*)	101								
príspevok na učebnice (§ 4ad zákona*)	102	1 450 246			1 450 246				
príspevok na kurz pohybových aktivít v prírode (§4ab zákona*)	103	9 797 082	632 804			655 233			8 509 045
príspevok na školu v prírode (§4ac zákona*)	104	4 448 327	254 062		51 840	251 661			3 890 764
Kapitálové výdavky - súčet r. 016-018	015								
nákup strojov, prístrojov, zariadení, techniky, náradia a osobných automobilov, výstavba, prístavba, modernizácia a rekonštrukcia školských objektov (§ 7 ods. 9 zákona*)	016								
riešenie havarijných situácií (§ 4c zákona*)	017								
rozvojové projekty (§ 4d zákona*)	018								
Prostriedky z rozpočtov obcí a prostriedky z rozpočtov VÚC / od zriaďovateľov cirkevných a súkromných škôl (§ 2 ods. 1 písm. b), § 2 ods. 2 písm. d) zákona*)	019	16 944 726	43 384	3 143 792	2 119 912	140 929	7 777 327	394 885	3 324 497
Prostriedky od iných fyzických a právnických osôb za prenájom priestorov a zariadenia škôl alebo školských zariadení v čase, keď sa nevyužívajú na výchovno-vzdelávaci proces (§ 2 ods. 1 písm. c), § 2 ods. 2 písm. b) zákona*)	020	6 029 498	80 954	2 316 494	1 176 380	47 015	982 265	79 603	1 346 787
Zisk z podnikateľskej činnosti (§ 2 ods. 1 písm. d), § 2 ods. 2 písm. c) zákona*)	021	623 209	1 457	146 941	223 704	4 388	134 363	1 201	111 155
Príspevky od žiakov, rodičov alebo inej osoby, ktorá má voči žiakovi výchovnú povinnosť, na čiastočnú úhradu nákladov spojených s výchovou, pobytom, ubytovaním a stravovaním v školských internátoch, špeciálnych výchovných zariadeniach a zariadeniach školského stravovania (§ 2 ods. 1 písm. f)	022	1 476 455	-	224 998	838 285	637	179 513	6 626	226 396
Príspevky od žiakov, rodičov alebo inej osoby, ktorá má voči žiakovi výchovnú povinnosť, na čiastočnú úhradu nákladov na výchovu a vzdelanie a v cirkevných a súkromných školách na úhradu nákladov na výchovu a vzdelávanie (§ 2 ods. 1 písm. e), § 2 ods. 2 písm. e) zákona*)	023	10 354 507	111 305	681 818	2 245 726	92 839	800 875	947 355	5 474 589
Príspevky a dary (§ 2 ods. 1 písm. h) a ods. 2 písm. g) zákona*)	024	3 714 884	102 719	223 399	1 457 557	63 409	413 171	200 147	1 254 482
Iné zdroje podľa osobitného predpisu (§ 2 ods. 1 písm. i) a ods. 2 písm. h) zákona*)	025	12 806 257	165 127	1 810 520	5 307 979	239 782	1 312 003	432 941	3 537 905
Príspevky od zamestnávateľov a zamestnávateľských zväzov (§ 2 ods. 1 písm. g), ods. 2 písm. f) zákona*)	026	139 807	200	33 866	60 164	436	7 344	14 773	23 024

Z prevádzky (stĺpca F)		Zo stĺpcov C, D, F
Výdavky na teplo	Výdavky na výchovno-vzdelávaci proces	Výdavky na ďalšie vzdel. ped. zamest.
T	U	U1
57 268 517	39 092 324	3 064 652
52 807 792	33 760 511	2 892 467
52 807 792	33 760 511	2 892 467
52 153 239	18 682 899	2 778 371
		675 149
52 153 239	18 682 899	2 103 222
654 553	15 077 612	114 096
260	139 252	700
	177 441	10 946
548 414	2 939 541	60 647
105 879	4 102 717	27 577
	2 042 363	14 226
	958 385	
	3 168 863	
	1 549 050	
2 025 503	1 165 754	17 440
1 053 698	452 220	14 392
61 631	8 552	400
135 663	436 032	-
171 424	706 338	48 235
118 956	735 723	44 297
886 607	1 815 506	47 117
7 243	11 688	304

## **Príloha 2**

### **PROTOKOL RK MŠVVaŠ SR ZA TYP ZRIAĐOVATEĽOV:**

#### **VÚC (V)**

**Súhrnný výkaz k súhrnnej správe o hospodárení – číselné údaje  
sú uvedené v €**

**(podľa §7 ods. 1 a 2 zákona č. 597/2003 Z. z.)**

UKAZOVATEĽ	Číslo riadka	ZDROJE		
		presun z roku 2016	zdroje 2017	celkové zdroje 2017
		A1	A2	A=A1+A2
<b>ZDROJE FINANCOVANIA spolu</b> - súčet r. 002, 019-026	001	11 422 370	467 700 886	479 123 256
Prostriedky zo štátneho rozpočtu v rozpočtovej kapitole MŠVVaŠ SR a MV SR spolu (§ 2 ods. 1 písm. a), § 2 ods. 2 písm. a) zákona*) - súčet r. 003, 015	002	3 450 617	425 244 365	428 694 982
Bežné výdavky spolu - súčet r. 004, 007	003	2 737 355	423 916 365	426 653 720
normatívne - súčet r. 005, 006	004	2 043 270	413 155 210	415 198 480
mzdy a poisťné	005		353 167 188	353 167 188
prevádzka	006	2 043 270	59 988 022	62 031 292
nenormatívne - súčet r. (008-102)	007	694 085	10 761 155	11 455 240
odchodné [§ 7 ods. 14 písm. a) zákona*]	008	4 232	1 097 577	1 101 809
na dopravu žiakov (§ 4a zákona*)	009	-	20 410	20 410
na asistentov učiteľa pre žiakov so zdravotným znevýhodnením (§ 4a zákona*)	010		171 038	171 038
za mimoriadne výsledky žiakov (§ 4b zákona*)	011	-	314 559	314 559
riešenie havarijných situácií (§ 4c zákona*)	012	665 889	482 188	1 148 077
rozvojové projekty (§ 4d zákona*)	013		107 189	107 189
vzdelávacie poukazy (§ 4ae zákona*)	014	23 964	4 064 320	4 088 284
príspevok na výchovu a vzdelávanie (§6 b zákona*)	000	-	-	-
sociálne znevýhodnené prostredie (§ 4e zákona*)	100	-	2 687	2 687
vakcíny [§ 7 ods. 14 písm. b) zákona*]	101		-	-
príspevok na učebnice (§ 4ad zákona*)	102		984 122	984 122
príspevok na kurz pohybových aktivít v prírode (§4ab zákona*)	103		3 517 065	3 517 065
príspevok na školu v prírode (§4ac zákona*)	104		-	-
Kapitálové výdavky - súčet r. 016-018	015	713 262	1 328 000	2 041 262
nákup strojov, prístrojov, zariadení, techniky, náradia a osobných automobilov, výstavba, prístavba, modernizácia a rekonštrukcia školských objektov (§ 7 ods. 9 zákona*)	016	-	-	-
riešenie havarijných situácií (§ 4c zákona*)	017	45 000	639 000	684 000
rozvojové projekty (§ 4d zákona*)	018	668 262	689 000	1 357 262
Prostriedky z rozpočtov obcí a prostriedky z rozpočtov VÚC / od zriaďovateľov cirkevných a súkromných škôl [§ 2 ods. 1 písm. b), § 2 ods. 2 písm. d) zákona*]	019	24 925	19 732 632	19 757 557
Prostriedky od iných fyzických a právnických osôb za prenájom priestorov a zariadenia škôl alebo školských zariadení v čase, keď sa nevyužívajú na výchovno-vzdelávaci proces [§ 2 ods. 1 písm. c), § 2 ods. 2 písm. b) zákona*]	020	827 315	3 643 543	4 470 858
Zisk z podnikateľskej činnosti [§ 2 ods. 1 písm. d), § 2 ods. 2 písm. c) zákona*]	021	1 700 298	833 774	2 534 072
Príspevky od žiakov, rodičov alebo inej osoby, ktorá má voči žiakovi výchovnú povinnosť, na čiastočnú úhradu nákladov spojených s výchovou, pobytom, ubytovaním a stravovaním v školských internátoch, špeciálnych výchovných zariadeniach a zariadeniach školského stravovania (§ 2 ods. 1 písm. f)	022	-	-	-
Príspevky od žiakov, rodičov alebo inej osoby, ktorá má voči žiakovi výchovnú povinnosť, na čiastočnú úhradu nákladov na výchovu a vzdelanie a v cirkevných a súkromných školách na úhradu nákladov na výchovu a vzdelávanie [§ 2 ods. 1 písm. e), § 2 ods. 2 písm. e) zákona*]	023	-	-	-
Príspevky a dary [§ 2 ods. 1 písm. h) a ods. 2 písm. g) zákona*]	024	87 359	748 710	836 069
Iné zdroje podľa osobitného predpisu [§ 2 ods. 1 písm. i) a ods. 2 písm. h) zákona*]	025	5 330 656	17 346 433	22 677 089
Príspevky od zamestnávateľov a zamestnávateľských zväzov [§ 2 ods. 1 písm. g), ods. 2 písm. f) zákona*]	026	1 200	151 429	152 629

Hospodársky výsledok	Číslo riadka	Zisk (+)	Strata (-)
		A	B
Hospodársky výsledok (len pri príspevkovej organizácii a súkromnej a cirkevnej škole) v €	201	1 350 246	1 646 016

ČERPANIE			MZDY spolu	POISŤNÉ	BEŽNÉ TRANSFERY jednotlivcom
spolu (KV+BV)	kapitálové výdavky (KV)	bežné výdavky (BV)			
B=B1+B2	B1	B2=C+D+E+F	C	D	E
466 928 516	8 049 859	458 878 657	267 312 959	96 193 515	4 152 830
424 776 864	667 086	424 109 778	261 566 820	94 022 853	2 847 012
424 109 778		424 109 778	261 566 820	94 022 853	2 847 012
412 677 476		412 677 476	259 736 248	93 430 929	1 725 602
353 167 177		353 167 177	259 736 248	93 430 929	
59 510 299		59 510 299			1 725 602
11 432 302		11 432 302	1 830 572	591 924	1 121 410
1 101 809		1 101 809			1 101 809
19 601		19 601			19 601
171 038		171 038	128 118	42 920	
314 559		314 559	110 802	15 760	
1 146 381		1 146 381			
107 039		107 039	200	24	
4 068 002		4 068 002	1 591 452	533 220	
-		-	-	-	
2 687		2 687	-	-	
-		-			
984 122		984 122			
3 517 064		3 517 064			
-		-			
667 086	667 086				
-	-				
45 000	45 000				
622 086	622 086				
19 661 025	6 953 115	12 707 910	2 104 954	716 858	200 019
3 721 359	46 224	3 675 135	356 358	154 214	23 076
796 473	30 044	766 429	126 408	42 608	-
-	-	-	-	-	-
-	-	-	-	-	-
707 218	9 508	697 710	44 006	13 585	73 699
17 127 590	343 882	16 783 708	3 111 212	1 242 248	922 348
137 987	-	137 987	3 201	1 149	86 676

NEVYČERPANÉ finančné prostriedky		
spolu	z toho presun do roku 2018	vrátené do štátneho rozpočtu
N=A-B	O	P
12 194 740	12 190 556	4 184
3 918 118	3 913 934	4 184
2 543 942	2 541 247	2 695
2 521 004	2 520 965	39
11		11
2 520 993	2 520 965	28
22 938	20 282	2 656
-	-	-
809	-	809
-		-
-	-	-
1 696	-	1 696
150		150
20 282	20 282	-
-	-	-
-	-	-
-		-
-		-
1		1
-		-
1 374 176	1 372 687	1 489
-	-	-
639 000	639 000	-
735 176	733 687	1 489
96 532	96 532	-
749 499	749 499	-
1 737 599	1 737 599	-
-	-	-
-	-	-
128 851	128 851	-
5 549 499	5 549 499	-
14 642	14 642	-



UKAZOVATEĽ	Číslo riadka	PREVÁDZKA spolu	Cestovné náhrady	Energie, voda a komunikácie	Materiál	Dopravné	Údržba	Nájomné za prenájom	Služby
		F=G+H+I+J+K+L+M	G	H	I	J	K	L	M
<b>ZDROJE FINANCOVANIA spolu - súčet r. 002, 019-026</b>	001	<b>91 219 353</b>	<b>1 239 075</b>	<b>25 743 198</b>	<b>17 598 689</b>	<b>1 380 653</b>	<b>14 977 691</b>	<b>1 705 129</b>	<b>28 574 918</b>
Prostriedky zo štátneho rozpočtu v rozpočtovej kapitole MŠVVaŠ SR a MV SR spolu (§ 2 ods. 1 písm. a), § 2 ods. 2 písm. a) zákona*) - súčet r. 003, 015	002	65 673 093	981 091	21 151 012	10 745 733	1 015 380	8 163 932	1 325 161	22 290 784
Bežné výdavky spolu - súčet r. 004, 007	003	65 673 093	981 091	21 151 012	10 745 733	1 015 380	8 163 932	1 325 161	22 290 784
normatívne - súčet r. 005, 006	004	57 784 697	655 950	20 888 954	8 368 893	790 066	7 196 079	1 310 049	18 574 706
mzdy a poisťné	005								
prevádzka	006	57 784 697	655 950	20 888 954	8 368 893	790 066	7 196 079	1 310 049	18 574 706
nenormatívne - súčet r. (008-102)	007	7 888 396	325 141	262 058	2 376 840	225 314	967 853	15 112	3 716 078
odchodné [§ 7 ods. 14 písm. a) zákona*]	008								
na dopravu žiakov (§ 4aa zákona*)	009								
na asistentov učiteľa pre žiakov so zdravotným znevýhodnením (§ 4a zákona*)	010								
za mimoriadne výsledky žiakov (§ 4b zákona*)	011	187 997	1 151	8 156	167 266	277	125	1 015	10 007
riešenie havarijných situácií (§ 4c zákona*)	012	1 146 381	-	-	-	-	928 476	-	217 905
rozvojové projekty (§ 4d zákona*)	013	106 815	204	10	70 068	1 300	-	-	35 233
vzdelávacie poukazy (§ 4ae zákona*)	014	1 943 330	5 000	253 892	1 152 697	27 658	39 252	14 097	450 734
príspevok na výchovu a vzdelávanie (§6 b zákona*)	000	-	-	-	-	-	-	-	-
sociálne znevýhodnené prostredie (§ 4e zákona*)	100	2 687	-	-	2 687	-	-	-	-
vakcíny [§ 7 ods. 14 písm. b) zákona*]	101								
príspevok na učebnice (§ 4ad zákona*)	102	984 122			984 122				
príspevok na kurz pohybových aktivít v prírode (§4ab zákona*)	103	3 517 064	318 786			196 079			3 002 199
príspevok na školu v prírode (§4ac zákona*)	104	-	-			-			-
Kapitálové výdavky - súčet r. 016-018	015								
nákup strojov, prístrojov, zariadení, techniky, náradia a osobných automobilov, výstavba, prístavba, modernizácia a rekonštrukcia školských objektov (§ 7 ods. 9 zákona*)	016								
riešenie havarijných situácií (§ 4c zákona*)	017								
rozvojové projekty (§ 4d zákona*)	018								
<b>Prostriedky z rozpočtov obcí a prostriedky z rozpočtov VÚC / od zriaďovateľov cirkevných a súkromných škôl [§ 2 ods. 1 písm. b), § 2 ods. 2 písm. d) zákona*]</b>	019	<b>9 686 079</b>	25 160	1 703 237	923 316	61 326	5 081 097	152 374	1 739 569
Prostriedky od iných fyzických a právnických osôb za prenájom priestorov a zariadenia škôl alebo školských zariadení v čase, keď sa nevyužívajú na výchovno-vzdelávací proces [§ 2 ods. 1 písm. c), § 2 ods. 2 písm. b) zákona*]	020	3 141 487	57 627	1 161 012	557 276	40 838	402 189	32 908	889 637
Zisk z podnikateľskej činnosti [§ 2 ods. 1 písm. d), § 2 ods. 2 písm. c) zákona*]	021	597 413	1 457	142 207	207 890	4 388	133 858	443	107 170
Príspevky od žiakov, rodičov alebo inej osoby, ktorá má voči žiakovi vyživovaciu povinnosť, na čiastočnú úhradu nákladov spojených s výchovou, pobytom, ubytovaním a stravovaním v školských internátoch, špeciálnych výchovných zariadeniach a zariadeniach školského stravovania (§ 2 ods. 1 písm. f)	022	-	-	-	-	-	-	-	-
Príspevky od žiakov, rodičov alebo inej osoby, ktorá má voči žiakovi vyživovaciu povinnosť, na čiastočnú úhradu nákladov na výchovu a vzdelanie a v cirkevných a súkromných školách na úhradu nákladov na výchovu a vzdelávanie [§ 2 ods. 1 písm. e), § 2 ods. 2 písm. e) zákona*]	023	-	-	-	-	-	-	-	-
Príspevky a dary [§ 2 ods. 1 písm. h) a ods. 2 písm. g) zákona*]	024	566 420	22 156	19 642	279 150	25 914	2 543	12 362	204 653
Iné zdroje podľa osobitného predpisu [§ 2 ods. 1 písm. i) a ods. 2 písm. h) zákona*]	025	11 507 900	151 584	1 546 811	4 865 557	232 807	1 194 072	181 881	3 335 188
Príspevky od zamestnávateľov a zamestnávateľských zväzov [§ 2 ods. 1 písm. g), ods. 2 písm. f) zákona*]	026	46 961	-	19 277	19 767	-	-	-	7 917

Z prevádzky (stĺpca F)		Zo stĺpcov C, D, F
Výdavky na teplo	Výdavky na výchovno-vzdelávací proces	Výdavky na ďalšie vzdel. ped. zamest.
T	U	U1
18 756 628	10 635 246	625 417
16 309 829	7 954 578	572 140
16 309 829	7 954 578	572 140
16 204 365	5 315 711	553 890
		100 329
16 204 365	5 315 711	453 561
105 464	2 638 867	18 250
260	76 346	100
	46 850	7 957
105 204	754 132	10 193
	619 823	
	1 141 716	
1 225 095	606 950	5 063
473 944	164 548	8 298
61 631	8 202	400
2 669	124 484	3 570
683 460	1 765 807	35 946
-	10 677	-

## **Príloha 3**

### **PROTOKOL RK MV SR ZA TYP ZRIAĐOVATEĽOV:**

**OÚ v sídle kraja (K), Obce (O), Cirkev (C), Súkromné (S)**

**Súhrnný výkaz k súhrnnej správe o hospodárení – číselné údaje  
sú uvedené v €**

**(podľa §7 ods. 1 a 2 zákona č. 597/2003 Z. z. )**

UKAZOVATEĽ	Číslo riadka	ZDROJE		
		presun z roku 2016	zdroje 2017	celkové zdroje 2017
		A1	A2	A=A1+A2
<b>ZDROJE FINANCOVANIA spolu - súčet r. 002, 019-026</b>	001	27 987 120	1 249 104 531	1 277 091 651
Prostriedky zo štátneho rozpočtu v rozpočtovej kapitole MŠVVaŠ SR a MV SR spolu (§ 2 ods. 1 písm. a) § 2 ods. 2 písm. a) zákona*) - súčet r. 003, 015	002	23 055 761	1 204 218 906	1 227 274 667
Bežné výdavky spolu - súčet r. 004, 007	003	15 858 575	1 192 833 365	1 208 691 940
normatívne - súčet r. 005, 006	004	7 845 752	1 121 036 664	1 128 882 416
mzdy a poisťné	005		957 089 835	957 089 835
prevádzka	006	7 845 752	163 946 829	171 792 581
nenormatívne - súčet r. (008-102)	007	8 012 823	71 796 701	79 809 524
odchodné [§ 7 ods. 14 písm. a) zákona*]	008	-	2 427 614	2 427 614
na dopravu žiakov (§ 4aa zákona*)	009	605 706	6 851 627	7 457 333
na asistentov učiteľa pre žiakov so zdravotným znevýhodnením (§ 4a zákona*)	010		15 697 987	15 697 987
za mimoriadne výsledky žiakov (§ 4b zákona*)	011	1 778	215 200	216 978
riešenie havarijných situácií (§ 4c zákona*)	012	7 067 395	5 099 021	12 166 416
rozvojové projekty (§ 4d zákona*)	013		284 030	284 030
vzdelávacie poukazy (§ 4ae zákona*)	014	134 805	13 764 546	13 899 351
príspevok na výchovu a vzdelávanie (§6 b zákona*)	000	183 529	8 866 208	9 049 737
sociálne znevýhodnené prostredie (§ 4e zákona*)	100	19 610	7 338 663	7 358 273
vakcíny [§ 7 ods. 14 písm. b) zákona*]	101		-	-
príspevok na učebnice (§ 4ad zákona*)	102		467 331	467 331
príspevok na kurz pohybových aktivít v prírode (§4ab zákona*)	103		6 314 285	6 314 285
príspevok na školu v prírode (§4ac zákona*)	104		4 470 189	4 470 189
Kapitálové výdavky - súčet r. 016-018	015	7 197 186	11 385 541	18 582 727
nákup strojov, prístrojov, zariadení, techniky, náradia a osobných automobilov, výstavba, prístavba, modernizácia a rekonštrukcia školských objektov (§ 7 ods. 9 zákona*)	016	1 028 936	2 264 500	3 293 436
riešenie havarijných situácií (§ 4c zákona*)	017	1 852 693	3 815 441	5 668 134
rozvojové projekty (§ 4d zákona*)	018	4 315 557	5 305 600	9 621 157
Prostriedky z rozpočtov obcí a prostriedky z rozpočtov VÚC / od zriaďovateľov cirkevných a súkromných škôl [§ 2 ods. 1 písm. b), § 2 ods. 2 písm. d) zákona*]	019	41 008	15 241 352	15 282 360
Prostriedky od iných fyzických a právnických osôb za prenájom priestorov a zariadenia škôl alebo školských zariadení v čase, keď sa nevyužívajú na výchovno-vzdelávací proces [§ 2 ods. 1 písm. c), § 2 ods. 2 písm. b) zákona*]	020	62 674	3 591 565	3 654 239
Zisk z podnikateľskej činnosti [§ 2 ods. 1 písm. d), § 2 ods. 2 písm. c) zákona*]	021	35 888	39 236	75 124
Príspevky od žiakov, rodičov alebo inej osoby, ktorá má voči žiakovi výchovnú povinnosť, na čiastočnú úhradu nákladov spojených s výchovou, pobytom, ubytovaním a stravovaním v školských internátoch, špeciálnych výchovných zariadeniach a zariadeniach školského stravovania (§ 2 ods. 1 písm. f)	022	5 447	1 521 935	1 527 382
Príspevky od žiakov, rodičov alebo inej osoby, ktorá má voči žiakovi výchovnú povinnosť, na čiastočnú úhradu nákladov na výchovu a vzdelávanie a v cirkevných a súkromných školách na úhradu nákladov na výchovu a vzdelávanie [§ 2 ods. 1 písm. e), § 2 ods. 2 písm. e) zákona*]	023	3 734 420	17 989 739	21 724 159
Príspevky a dary [§ 2 ods. 1 písm. h) a ods. 2 písm. g) zákona*]	024	648 460	4 747 713	5 396 173
Iné zdroje podľa osobitného predpisu [§ 2 ods. 1 písm. i) a ods. 2 písm. h) zákona*]	025	376 768	1 539 133	1 915 901
Príspevky od zamestnávateľov a zamestnávateľských zväzov [§ 2 ods. 1 písm. g), ods. 2 písm. f) zákona*]	026	26 694	214 952	241 646

Hospodársky výsledok	Číslo riadka	Zisk (+)	Strata (-)
		A	B
Hospodársky výsledok (len pri príspevkovej organizácii a súkromnej a cirkevnej škole) v €	201	2 538 782	1 928 349

ČERPANIE			MZDY spolu	POISŤNÉ	BEŽNÉ TRANSFERY jednotlivcom
spolu (KV+BV)	kapitálové výdavky (KV)	bežné výdavky (BV)			
B=B1+B2	B1	B2=C+D+E+F	C	D	E
1 250 415 447	12 321 998	1 238 093 449	740 491 840	262 781 613	13 375 102
1 206 054 974	10 596 521	1 195 458 453	730 216 052	257 391 195	12 949 395
1 195 458 453		1 195 458 453	730 216 052	257 391 195	12 949 395
1 117 082 042		1 117 082 042	706 509 142	250 356 283	3 672 180
956 865 425		956 865 425	706 509 142	250 356 283	
160 216 617		160 216 617			3 672 180
78 376 411		78 376 411	23 706 910	7 034 912	9 277 215
2 426 405		2 426 405			2 426 405
6 850 810		6 850 810			6 850 810
15 691 607		15 691 607	12 016 925	3 674 682	
211 864		211 864	74 763	16 887	
11 911 122		11 911 122			
283 757		283 757	2 434	148	
13 733 319		13 733 319	6 334 676	2 002 500	
8 893 170		8 893 170	2 364 652	375 366	
7 179 888		7 179 888	2 913 460	965 329	
-		-			-
466 124		466 124			
6 280 018		6 280 018			
4 448 327		4 448 327			
10 596 521	10 596 521				
2 744 778	2 744 778				
4 746 418	4 746 418				
3 105 325	3 105 325				
15 236 120	802 692	14 433 428	4 894 456	2 117 556	162 769
3 591 269	24 053	3 567 216	403 880	201 693	73 632
36 220	-	36 220	9 575	849	-
1 524 709	3 091	1 521 618	44 696	-	467
17 498 715	770 759	16 727 956	3 726 631	2 545 640	101 178
4 715 739	112 504	4 603 235	992 600	400 673	61 498
1 549 740	12 378	1 537 362	134 405	101 343	3 257
207 961	-	207 961	69 545	22 664	22 906

NEVYČERPANÉ finančné prostriedky		
spolu	z toho presun do roku 2018	vrátené do štátneho rozpočtu
N=A-B	O	P
26 676 204	25 868 111	808 093
21 219 693	20 412 790	806 903
13 233 487	12 683 922	549 565
11 800 374	11 605 613	194 761
224 410		38 069
11 575 964	11 605 613	156 692
1 433 113	1 078 309	354 804
1 209	1 006	203
606 523	495 274	111 249
6 380		6 380
5 114	5 114	-
255 294	80 918	174 376
273		273
166 032	165 351	681
156 567	156 567	-
178 385	174 079	4 306
1 207		1 207
34 267		34 267
21 862		21 862
7 986 206	7 728 868	257 338
548 658	507 860	40 798
921 716	878 827	42 889
6 515 832	6 342 181	173 651
46 240	46 240	-
62 970	62 970	-
38 904	38 904	-
2 673	1 794	879
4 225 444	4 225 133	311
680 434	680 434	-
366 161	366 161	-
33 685	33 685	-

UKAZOVATEĽ	Číslo riadka	PREVÁDZKA spolu	Cestovné náhrady	Energie, voda a komunikácie	Materiál	Dopravné	Údržba	Nájomné za prenájom	Služby
		F=G+H+I+J+K+L+M	G	H	I	J	K	L	M
<b>ZDROJE FINANCOVANIA spolu - súčet r. 002, 019-026</b>	001	<b>221 444 894</b>	<b>2 244 415</b>	<b>57 395 329</b>	<b>52 937 265</b>	<b>1 897 186</b>	<b>36 048 369</b>	<b>6 630 744</b>	<b>64 291 586</b>
Prostriedky zo štátneho rozpočtu v rozpočtovej kapitole MŠVVaŠ SR a MV SR spolu (§ 2 ods. 1 písm. a) § 2 ods. 2 písm. a) zákona*) - súčet r. 003, 015	002	194 901 811	1 997 253	53 405 687	46 360 514	1 673 024	31 255 267	4 933 181	55 276 885
Bežné výdavky spolu - súčet r. 004, 007	003	194 901 811	1 997 253	53 405 687	46 360 514	1 673 024	31 255 267	4 933 181	55 276 885
normatívne - súčet r. 005, 006	004	156 544 437	1 367 908	52 492 322	33 904 058	780 015	21 010 149	4 807 339	42 182 646
mzdy a poisťné	005								
prevádzka	006	156 544 437	1 367 908	52 492 322	33 904 058	780 015	21 010 149	4 807 339	42 182 646
nenormatívne - súčet r. (008-102)	007	38 357 374	629 345	913 365	12 456 456	893 009	10 245 118	125 842	13 094 239
odchodné [§ 7 ods. 14 písm. a) zákona*]	008								
na dopravu žiakov (§ 4aa zákona*)	009								
na asistentov učiteľa pre žiakov so zdravotným znevýhodnením (§ 4a zákona*)	010								
za mimoriadne výsledky žiakov (§ 4b zákona*)	011	120 214	252	658	104 713	3 250	5 487	-	5 854
riešenie havarijných situácií (§ 4c zákona*)	012	11 911 122	-	-	494 843	-	10 163 631	-	1 252 648
rozvojové projekty (§ 4d zákona*)	013	281 175	10	50	241 614	5 488	251	164	33 598
vzdelávacie poukazy (§ 4ae zákona*)	014	5 396 143	43 943	729 320	2 595 722	66 455	46 240	115 874	1 798 589
príspevok na výchovu a vzdelávanie (§6 b zákona*)	000	6 153 152	13 370	183 337	5 527 424	72 414	29 509	9 804	317 294
sociálne znevýhodnené prostredie (§ 4e zákona*)	100	3 301 099	3 690		2 974 176	34 587			288 646
vakcíny [§ 7 ods. 14 písm. b) zákona*]	101								
príspevok na učebnice (§ 4ad zákona*)	102	466 124			466 124				
príspevok na kurz pohybových aktivít v prírode (§4ab zákona*)	103	6 280 018	314 018			459 154			5 506 846
príspevok na školu v prírode (§4ac zákona*)	104	4 448 327	254 062		51 840	251 661			3 890 764
Kapitálové výdavky - súčet r. 016-018	015								
nákup strojov, prístrojov, zariadení, techniky, náradia a osobných automobilov, výstavba, prístavba, modernizácia a rekonštrukcia školských objektov (§ 7 ods. 9 zákona*)	016								
riešenie havarijných situácií (§ 4c zákona*)	017								
rozvojové projekty (§ 4d zákona*)	018								
Prostriedky z rozpočtov obcí a prostriedky z rozpočtov VÚC / od zriaďovateľov cirkevných a súkromných škôl [§ 2 ods. 1 písm. b), § 2 ods. 2 písm. d) zákona*]	019	7 258 647	18 224	1 440 555	1 196 596	79 603	2 696 230	242 511	1 584 928
Prostriedky od iných fyzických a právnických osôb za prenájom priestorov a zariadenia škôl alebo školských zariadení v čase, keď sa nevyužívajú na výchovno-vzdelávacie procesy [§ 2 ods. 1 písm. c), § 2 ods. 2 písm. b) zákona*]	020	2 888 011	23 327	1 155 482	619 104	6 177	580 076	46 695	457 150
Zisk z podnikateľskej činnosti [§ 2 ods. 1 písm. d), § 2 ods. 2 písm. c) zákona*]	021	25 796	-	4 734	15 814	-	505	758	3 985
Príspevky od žiakov, rodičov alebo inej osoby, ktorá má voči žiakovi vyživovaciu povinnosť, na čiastočnú úhradu nákladov spojených s výchovou, pobytom, ubytovaním a stravovaním v školských internátoch, špeciálnych výchovných zariadeniach a zariadeniach školského stravovania [§ 2 ods. 1 písm. f)]	022	1 476 455	-	224 998	838 285	637	179 513	6 626	226 396
Príspevky od žiakov, rodičov alebo inej osoby, ktorá má voči žiakovi vyživovaciu povinnosť, na čiastočnú úhradu nákladov na výchovu a vzdelanie a v cirkevných a súkromných školách na úhradu nákladov na výchovu a vzdelávanie [§ 2 ods. 1 písm. e), § 2 ods. 2 písm. e) zákona*]	023	10 354 507	111 305	681 818	2 245 726	92 839	800 875	947 355	5 474 589
Príspevky a dary [§ 2 ods. 1 písm. h) a ods. 2 písm. g) zákona*]	024	3 148 464	80 563	203 757	1 178 407	37 495	410 628	187 785	1 049 829
Iné zdroje podľa osobitného predpisu [§ 2 ods. 1 písm. i) a ods. 2 písm. h) zákona*]	025	1 298 357	13 543	263 709	442 422	6 975	117 931	251 060	202 717
Príspevky od zamestnávateľov a zamestnávateľských zväzov [§ 2 ods. 1 písm. g), ods. 2 písm. f) zákona*]	026	92 846	200	14 589	40 397	436	7 344	14 773	15 107

Z prevádzky (stĺpca F)		Zo stĺpcov C, D, F
Výdavky na teplo	Výdavky na výchovno-vzdelávacie proces	Výdavky na ďalšie vzdel. ped. zamest.
T	U	U1
38 511 889	28 457 078	2 439 235
36 497 963	25 805 933	2 320 327
36 497 963	25 805 933	2 320 327
35 948 874	13 367 188	2 224 481
		574 820
35 948 874	13 367 188	1 649 661
549 089	12 438 745	95 846
	62 906	600
	130 591	2 989
443 210	2 185 409	50 454
105 879	4 102 717	27 577
	2 042 363	14 226
	338 562	
	2 027 147	
	1 549 050	
800 408	558 804	12 377
579 754	287 672	6 094
-	350	-
135 663	436 032	-
171 424	706 338	48 235
116 287	611 239	40 727
203 147	49 699	11 171
7 243	1 011	304

## **Príloha 4**

### **ČIASTKOVÝ PROTOKOL MINISTERSTVA ZA TYP ZRIAĐOVATEĽOV:**

**OÚ v sídle kraja (K)**

**Súhrnný výkaz k súhrnnej správe o hospodárení – číselné údaje  
sú uvedené v €**

**(podľa §7 ods. 1 a 2 zákona č. 597/2003 Z. z.)**

UKAZOVATEĽ	Číslo riadka	ZDROJE		
		presun z roku 2016	zdroje 2017	celkové zdroje 2017
		A1	A2	A=A1+A2
<b>ZDROJE FINANCOVANIA spolu</b> - súčet r. 002, 019-026	001	194 562	205 544 239	205 738 801
Prostriedky zo štátneho rozpočtu v rozpočtovej kapitole MŠVVaŠ SR a MV SR spolu (§ 2 ods. 1 písm. a) § 2 ods. 2 písm. a) zákona*) - súčet r. 003, 015	002	109 423	203 129 393	203 238 816
Bežné výdavky spolu - súčet r. 004, 007	003	55 423	201 732 280	201 787 703
normatívne - súčet r. 005, 006	004	25 423	193 157 077	193 182 500
mzdy a poisťné	005		166 417 716	166 417 716
prevádzka	006	25 423	26 739 361	26 764 784
nenormatívne - súčet r. (008-102)	007	30 000	8 575 203	8 605 203
odchodné [§ 7 ods. 14 písm. a) zákona*]	008	-	415 249	415 249
na dopravu žiakov (§ 4aa zákona*)	009	-	434 042	434 042
na asistentov učiteľa pre žiakov so zdravotným znevýhodnením (§ 4a zákona*)	010		4 584 871	4 584 871
za mimoriadne výsledky žiakov (§ 4b zákona*)	011	-	47 760	47 760
riešenie havarijných situácií (§ 4c zákona*)	012	30 000	1 681 647	1 711 647
rozvojové projekty (§ 4d zákona*)	013		147 311	147 311
vzdelávacie poukazy (§ 4ae zákona*)	014	-	658 188	658 188
príspevok na výchovu a vzdelávanie (§6 b zákona*)	000	-	79 567	79 567
sociálne znevýhodnené prostredie (§ 4e zákona*)	100	-	87	87
vakcíny [§ 7 ods. 14 písm. b) zákona*]	101		-	-
príspevok na učebnice (§ 4ad zákona*)	102		60 834	60 834
príspevok na kurz pohybových aktivít v prírode (§4ab zákona*)	103		409 516	409 516
príspevok na školu v prírode (§4ac zákona*)	104		56 131	56 131
Kapitálové výdavky - súčet r. 016-018	015	54 000	1 397 113	1 451 113
nákup strojov, prístrojov, zariadení, techniky, náradia a osobných automobilov, výstavba, prístavba, modernizácia a rekonštrukcia školských objektov (§ 7 ods. 9 zákona*)	016	54 000	1 150 928	1 204 928
riešenie havarijných situácií (§ 4c zákona*)	017	-	117 325	117 325
rozvojové projekty (§ 4d zákona*)	018	-	128 860	128 860
Prostriedky z rozpočtov obcí a prostriedky z rozpočtov VÚC / od zriaďovateľov cirkevných a súkromných škôl [§ 2 ods. 1 písm. b), § 2 ods. 2 písm. d) zákona*]	019	-	2 522	2 522
Prostriedky od iných fyzických a právnických osôb za prenájom priestorov a zariadenia škôl alebo školských zariadení v čase, keď sa nevyužívajú na výchovno-vzdelávací proces [§ 2 ods. 1 písm. c), § 2 ods. 2 písm. b) zákona*]	020	-	97 445	97 445
Zisk z podnikateľskej činnosti [§ 2 ods. 1 písm. d), § 2 ods. 2 písm. c) zákona*]	021	-	3 745	3 745
Príspevky od žiakov, rodičov alebo inej osoby, ktorá má voči žiakovi výživovú povinnosť, na čiastočnú úhradu nákladov spojených s výchovou, pobytom, ubytovaním a stravovaním v školských internátoch, špeciálnych výchovných zariadeniach a zariadeniach školského stravovania (§ 2 ods. 1 písm. f)	022	5 447	1 521 935	1 527 382
Príspevky od žiakov, rodičov alebo inej osoby, ktorá má voči žiakovi výživovú povinnosť, na čiastočnú úhradu nákladov na výchovu a vzdelanie a v cirkevných a súkromných školách na úhradu nákladov na výchovu a vzdelávanie [§ 2 ods. 1 písm. e), § 2 ods. 2 písm. e) zákona*]	023	-	183 239	183 239
Príspevky a dary [§ 2 ods. 1 písm. h) a ods. 2 písm. g) zákona*]	024	30 952	490 436	521 388
Iné zdroje podľa osobitného predpisu [§ 2 ods. 1 písm. i) a ods. 2 písm. h) zákona*]	025	48 740	115 524	164 264
Príspevky od zamestnávateľov a zamestnávateľských zväzov [§ 2 ods. 1 písm. g), ods. 2 písm. f) zákona*]	026	-	-	-

ČERPANIE			MZDY spolu	POISŤNÉ	BEŽNÉ TRANSFERY jednotlivcom
spolu (KV+BV)	kapitálové výdavky (KV)	bežné výdavky (BV)			
B=B1+B2	B1	B2=C+D+E+F			
205 217 650	1 394 214	203 823 436	126 612 474	44 920 014	2 128 288
202 789 023	1 358 083	201 430 940	126 520 217	44 903 069	2 117 394
201 430 940		201 430 940	126 520 217	44 903 069	2 117 394
192 841 335		192 841 335	122 815 711	43 601 647	1 269 280
166 417 358		166 417 358	122 815 711	43 601 647	
26 423 977		26 423 977			1 269 280
8 589 605		8 589 605	3 704 506	1 301 422	848 114
415 246		415 246			415 246
432 868		432 868			432 868
4 584 871		4 584 871	3 397 459	1 187 412	
47 760		47 760	26 437	9 238	
1 697 239		1 697 239			
147 311		147 311	-	-	
658 182		658 182	280 610	104 772	
79 567		79 567	-	-	
87		87	-	-	
-		-			
60 831		60 831			
409 515		409 515			
56 128		56 128			
1 358 083	1 358 083				
1 111 898	1 111 898				
117 325	117 325				
128 860	128 860				
2 522	-	2 522	800	280	-
97 413	-	97 413	1 342	-	525
3 745	-	3 745	-	849	-
1 524 709	3 091	1 521 618	44 696	-	467
182 928	1 645	181 283	-	-	-
493 154	31 395	461 759	35 274	15 816	6 820
124 156	-	124 156	10 145	-	3 082
-	-	-	-	-	-

NEVYČERPANÉ finančné prostriedky		
spolu	z toho presun do roku 2018	vrátené do štátneho rozpočtu
N=A-B	O	P
521 151	500 671	20 480
449 793	430 503	19 290
356 763	337 517	19 246
341 165	337 517	3 648
358		358
340 807	337 517	3 290
15 598	-	15 598
3	-	3
1 174	-	1 174
-		-
-		-
14 408	-	14 408
-		-
6	-	6
-		-
-		-
-		-
3		3
1		1
3		3
93 030	92 986	44
93 030	92 986	44
-		-
-		-
32	32	-
-		-
2 673	1 794	879
311	-	311
28 234	28 234	-
40 108	40 108	-
-		-

Hospodársky výsledok	Číslo riadka	Zisk (+)	Strata (-)
		A	B
Hospodársky výsledok (len pri príspevkovej organizácii a súkromnej a cirkevnej škole) v €	201	68 866	129 971

UKAZOVATEĽ	Číslo riadka	PREVÁDZKA spolu	Cestovné náhrady	Energie, voda a komunikácie	Materiál	Dopravné	Údržba	Nájomné za prenájom	Služby
		F=G+H+I+J+K+L+M	G	H	I	J	K	L	M
<b>ZDROJE FINANCOVANIA spolu - súčet r. 002, 019-026</b>	001	<b>30 162 660</b>	<b>296 813</b>	<b>8 355 347</b>	<b>6 623 852</b>	<b>263 377</b>	<b>5 941 712</b>	<b>879 558</b>	<b>7 802 001</b>
Prostriedky zo štátneho rozpočtu v rozpočtovej kapitole MŠVVaŠ SR a MV SR spolu (§ 2 ods. 1 písm. a) § 2 ods. 2 písm. a) zákona*) - súčet r. 003, 015	002	27 890 260	260 035	8 021 269	5 338 741	253 828	5 677 661	870 710	7 468 016
Bežné výdavky spolu - súčet r. 004, 007	003	27 890 260	260 035	8 021 269	5 338 741	253 828	5 677 661	870 710	7 468 016
normatívne - súčet r. 005, 006	004	25 154 697	257 539	8 002 953	4 841 488	240 703	4 062 483	867 258	6 882 273
mzdy a poisťné	005								
prevádzka	006	25 154 697	257 539	8 002 953	4 841 488	240 703	4 062 483	867 258	6 882 273
nenormatívne - súčet r. (008-102)	007	2 735 563	2 496	18 316	497 253	13 125	1 615 178	3 452	585 743
odchodné [§ 7 ods. 14 písm. a) zákona*]	008								
na dopravu žiakov (§ 4aa zákona*)	009								
na asistentov učiteľa pre žiakov so zdravotným znevýhodnením (§ 4a zákona*)	010								
za mimoriadne výsledky žiakov (§ 4b zákona*)	011	12 085	-	-	12 085	-	-	-	-
riešenie havarijných situácií (§ 4c zákona*)	012	1 697 239	-	-	-	-	1 613 339	-	83 900
rozvojové projekty (§ 4d zákona*)	013	147 311	-	-	141 356	892	66	-	4 997
vzdelávacie poukazy (§ 4ae zákona*)	014	272 800	46	18 316	201 858	953	1 734	3 452	46 441
príspevok na výchovu a vzdelávanie (§6 b zákona*)	000	79 567	-	-	78 909	281	39	-	338
sociálne znevýhodnené prostredie (§ 4e zákona*)	100	87	-		87	-			-
vakcíny [§ 7 ods. 14 písm. b) zákona*]	101								
príspevok na učebnice (§ 4ad zákona*)	102	60 831			60 831				
príspevok na kurz pohybových aktivít v prírode (§4ab zákona*)	103	409 515	1 960			9 182			398 373
príspevok na školu v prírode (§4ac zákona*)	104	56 128	490		2 127	1 817			51 694
Kapitálové výdavky - súčet r. 016-018	015								
nákup strojov, prístrojov, zariadení, techniky, náradia a osobných automobilov, výstavba, prístavba, modernizácia a rekonštrukcia školských objektov (§ 7 ods. 9 zákona*)	016								
riešenie havarijných situácií (§ 4c zákona*)	017								
rozvojové projekty (§ 4d zákona*)	018								
Prostriedky z rozpočtov obcí a prostriedky z rozpočtov VÚC / od zriaďovateľov cirkevných a súkromných škôl [§ 2 ods. 1 písm. b), § 2 ods. 2 písm. d) zákona*]	019	1 442	-	534	520	-	277	-	111
Prostriedky od iných fyzických a právnických osôb za prenájom priestorov a zariadenia škôl alebo školských zariadení v čase, keď sa nevyužívajú na výchovno-vzdelávacie procesy [§ 2 ods. 1 písm. c), § 2 ods. 2 písm. b) zákona*]	020	95 546	1 951	32 896	17 321	556	14 652	991	27 179
Zisk z podnikateľskej činnosti [§ 2 ods. 1 písm. d), § 2 ods. 2 písm. c) zákona*]	021	2 896	-	-	2 896	-	-	-	-
Príspevky od žiakov, rodičov alebo inej osoby, ktorá má voči žiakovi vyživovaciu povinnosť, na čiastočnú úhradu nákladov spojených s výchovou, pobytom, ubytovaním a stravovaním v školských internátoch, špeciálnych výchovných zariadeniach a zariadeniach školského stravovania (§ 2 ods. 1 písm. f)	022	1 476 455	-	224 998	838 285	637	179 513	6 626	226 396
Príspevky od žiakov, rodičov alebo inej osoby, ktorá má voči žiakovi vyživovaciu povinnosť, na čiastočnú úhradu nákladov na výchovu a vzdelanie a v cirkevných a súkromných školách na úhradu nákladov na výchovu a vzdelávanie [§ 2 ods. 1 písm. e), § 2 ods. 2 písm. e) zákona*]	023	181 283	256	32 272	142 304	471	3 586	734	1 660
Príspevky a dary [§ 2 ods. 1 písm. h) a ods. 2 písm. g) zákona*]	024	403 849	33 866	30 539	233 649	6 537	40 777	497	57 984
Iné zdroje podľa osobitného predpisu [§ 2 ods. 1 písm. i) a ods. 2 písm. h) zákona*]	025	110 929	705	12 839	50 136	1 348	25 246	-	20 655
Príspevky od zamestnávateľov a zamestnávateľských zväzov [§ 2 ods. 1 písm. g), ods. 2 písm. f) zákona*]	026	-	-	-	-	-	-	-	-

Z prevádzky (stĺpca F)		Zo stĺpcov C, D, F
Výdavky na teplo	Výdavky na výchovno-vzdelávacie procesy	Výdavky na ďalšie vzdel. ped. zamest.
T	U	U1
5 597 167	2 815 696	362 607
5 407 772	2 156 902	351 963
5 407 772	2 156 902	351 963
5 402 454	1 550 314	351 963
		111 566
5 402 454	1 550 314	240 397
5 318	606 588	-
	7 585	-
	66 371	-
5 318	154 434	-
	68 154	-
	87	-
	55 369	
	222 668	
	31 920	
193	-	-
9 236	6 396	-
135 663	436 032	-
13 553	71 957	67
21 284	135 706	10 577
9 466	8 703	-

## **Príloha 5**

### **ČIASTKOVÝ PROTOKOL MINISTERSTVA ZA TYP ZRIAĐOVATEĽOV:**

#### **OBCE (O)**

**Súhrnný výkaz k súhrnnej správe o hospodárení – číselné údaje  
sú uvedené v €**

**(podľa §7 ods. 1 a 2 zákona č. 597/2003 Z. z. )**



UKAZOVATEĽ	Číslo riadka	ZDROJE		
		presun z roku 2016	zdroje 2017	celkové zdroje 2017
		A1	A2	A=A1+A2
<b>ZDROJE FINANCOVANIA spolu</b> - súčet r. 002, 019-026	001	21 041 257	851 848 420	872 889 677
Prostriedky zo štátneho rozpočtu v rozpočtovej kapitole MŠVVaŠ SR a MV SR spolu (§ 2 ods. 1 písm. a) § 2 ods. 2 písm. a) zákona*) - súčet r. 003, 015	002	20 853 621	837 916 111	858 769 732
Bežné výdavky spolu - súčet r. 004, 007	003	13 829 990	829 202 868	843 032 858
normatívne - súčet r. 005, 006	004	7 115 306	773 122 884	780 238 190
mzdy a poisťné	005		659 303 754	659 303 754
prevádzka	006	7 115 306	113 819 130	120 934 436
nenormatívne - súčet r. (008-102)	007	6 714 684	56 079 984	62 794 668
odchodné [§ 7 ods. 14 písm. a) zákona*]	008	-	1 798 690	1 798 690
na dopravu žiakov (§ 4aa zákona*)	009	568 373	5 950 277	6 518 650
na asistentov učiteľa pre žiakov so zdravotným znevýhodnením (§ 4a zákona*)	010		9 497 191	9 497 191
za mimoriadne výsledky žiakov (§ 4b zákona*)	011	1 378	113 200	114 578
riešenie havarijných situácií (§ 4c zákona*)	012	5 842 015	3 248 083	9 090 098
rozvojové projekty (§ 4d zákona*)	013		114 752	114 752
vzdelávacie poukazy (§ 4ae zákona*)	014	102 339	11 087 673	11 190 012
príspevok na výchovu a vzdelávanie (§6 b zákona*)	000	180 969	8 308 747	8 489 716
sociálne znevýhodnené prostredie (§ 4e zákona*)	100	19 610	7 126 239	7 145 849
vakcíny [§ 7 ods. 14 písm. b) zákona*]	101		-	-
príspevok na učebnice (§ 4ad zákona*)	102		187 565	187 565
príspevok na kurz pohybových aktivít v prírode (§4ab zákona*)	103		4 619 827	4 619 827
príspevok na školu v prírode (§4ac zákona*)	104		4 027 740	4 027 740
Kapitálové výdavky - súčet r. 016-018	015	7 023 631	8 713 243	15 736 874
nákup strojov, prístrojov, zariadení, techniky, náradia a osobných automobilov, výstavba, prístavba, modernizácia a rekonštrukcia školských objektov (§ 7 ods. 9 zákona*)	016	974 936	1 113 572	2 088 508
riešenie havarijných situácií (§ 4c zákona*)	017	1 733 138	3 352 131	5 085 269
rozvojové projekty (§ 4d zákona*)	018	4 315 557	4 247 540	8 563 097
Prostriedky z rozpočtov obcí a prostriedky z rozpočtov VÚC / od zriaďovateľov cirkevných a súkromných škôl (§ 2 ods. 1 písm. b), § 2 ods. 2 písm. d) zákona*)	019	17 292	9 429 300	9 446 592
Prostriedky od iných fyzických a právnických osôb za prenájom priestorov a zariadenia škôl alebo školských zariadení v čase, keď sa nevyužívajú na výchovno-vzdelávací proces [§ 2 ods. 1 písm. c), § 2 ods. 2 písm. b) zákona*)	020	33 045	2 979 503	3 012 548
Zisk z podnikateľskej činnosti [§ 2 ods. 1 písm. d), § 2 ods. 2 písm. c) zákona*)	021	-	7 269	7 269
Príspevky od žiakov, rodičov alebo inej osoby, ktorá má voči žiakovi výživovú povinnosť, na čiastočnú úhradu nákladov spojených s výchovou, pobytom, ubytovaním a stravovaním v školských internátoch, špeciálnych výchovných zariadeniach a zariadeniach školského stravovania (§ 2 ods. 1 písm. f)	022	-	-	-
Príspevky od žiakov, rodičov alebo inej osoby, ktorá má voči žiakovi výživovú povinnosť, na čiastočnú úhradu nákladov na výchovu a vzdelanie a v cirkevných a súkromných školách na úhradu nákladov na výchovu a vzdelávanie [§ 2 ods. 1 písm. e), § 2 ods. 2 písm. e) zákona*)	023	-	-	-
Príspevky a dary [§ 2 ods. 1 písm. h) a ods. 2 písm. g) zákona*)	024	134 906	1 177 936	1 312 842
Iné zdroje podľa osobitného predpisu [§ 2 ods. 1 písm. i) a ods. 2 písm. h) zákona*)	025	2 393	338 301	340 694
Príspevky od zamestnávateľov a zamestnávateľských zväzov [§ 2 ods. 1 písm. g), ods. 2 písm. f) zákona*)	026	-	-	-

ČERPANIE			MZDY spolu	POISTNÉ	BEŽNÉ TRANSFERY jednotlivcom
spolu (KV+BV)	kapitálové výdavky (KV)	bežné výdavky (BV)			
B=B1+B2	B1	B2=C+D+E+F			
854 215 582	9 871 461	844 344 121	506 365 768	179 853 014	9 918 051
840 279 429	8 972 268	831 307 161	503 465 722	178 626 263	9 853 291
831 307 161		831 307 161	503 465 722	178 626 263	9 853 291
769 812 600		769 812 600	485 740 303	173 515 555	2 104 118
659 255 858		659 255 858	485 740 303	173 515 555	
110 556 742		110 556 742			2 104 118
61 494 561		61 494 561	17 725 419	5 110 708	7 749 173
1 797 484		1 797 484			1 797 484
5 951 689		5 951 689			5 951 689
9 492 396		9 492 396	7 340 303	2 152 093	
113 978		113 978	33 375	4 510	
8 856 459		8 856 459			
114 479		114 479	2 074	26	
11 061 338		11 061 338	5 251 074	1 659 325	
8 337 752		8 337 752	2 257 288	354 614	
6 978 771		6 978 771	2 841 305	940 140	
-		-			
187 373		187 373			
4 593 061		4 593 061			
4 009 781		4 009 781			
8 972 268	8 972 268				
1 632 880	1 632 880				
4 379 123	4 379 123				
2 960 265	2 960 265				
9 429 524	802 692	8 626 832	2 155 597	924 635	42 706
2 991 607	16 972	2 974 635	383 566	160 843	18 576
7 269	-	7 269	-	-	-
-	-	-	-	-	-
-	-	-	-	-	-
1 168 298	67 151	1 101 147	318 872	102 525	3 303
339 455	12 378	327 077	42 011	38 748	175
-	-	-	-	-	-

NEVYČERPANÉ finančné prostriedky		
spolu	z toho presun do roku 2018	vrátené do štátneho rozpočtu
N=A-B	O	P
18 674 095	17 933 467	740 628
18 490 303	17 749 675	740 628
11 725 697	11 242 363	483 334
10 425 590	10 254 014	171 576
47 896		37 711
10 377 694	10 254 014	133 865
1 300 107	988 349	311 758
1 206	1 006	200
566 961	462 668	104 293
4 795		4 795
600	600	-
233 639	80 918	152 721
273		273
128 674	128 421	253
151 964	151 964	-
167 078	162 772	4 306
-		-
192		192
26 766		26 766
17 959		17 959
6 764 606	6 507 312	257 294
455 628	414 874	40 754
706 146	663 257	42 889
5 602 832	5 429 181	173 651
17 068	17 068	-
20 941	20 941	-
-	-	-
-	-	-
-	-	-
144 544	144 544	-
1 239	1 239	-
-	-	-

Hospodársky výsledok	Číslo riadka	Zisk (+)	Strata (-)
		A	B
Hospodársky výsledok (len pri príspevkovej organizácii a súkromnej a cirkevnej škole) v €	201	0	0

UKAZOVATEĽ	Číslo riadka	PREVÁDZKA spolu	Cestovné náhrady	Energie, voda a komunikácie	Materiál	Dopravné	Údržba	Nájomné za prenájom	Služby
		F=G+H+I+J+K+L+M	G	H	I	J	K	L	M
<b>ZDROJE FINANCOVANIA spolu - súčet r. 002, 019-026</b>	001	<b>148 207 288</b>	<b>1 364 263</b>	<b>41 880 978</b>	<b>37 674 592</b>	<b>1 140 326</b>	<b>25 654 374</b>	<b>671 537</b>	<b>39 821 218</b>
Prostriedky zo štátneho rozpočtu v rozpočtovej kapitole MŠVVaŠ SR a MV SR spolu (§ 2 ods. 1 písm. a) § 2 ods. 2 písm. a) zákona*) - súčet r. 003, 015	002	139 361 885	1 298 665	39 521 299	35 777 827	1 075 692	22 453 110	592 765	38 642 527
Bežné výdavky spolu - súčet r. 004, 007	003	139 361 885	1 298 665	39 521 299	35 777 827	1 075 692	22 453 110	592 765	38 642 527
normatívne - súčet r. 005, 006	004	108 452 624	735 399	38 792 513	24 885 813	316 747	15 029 121	524 832	28 168 199
mzdy a poisťné	005								
prevádzka	006	108 452 624	735 399	38 792 513	24 885 813	316 747	15 029 121	524 832	28 168 199
nenormatívne - súčet r. (008-102)	007	30 909 261	563 266	728 786	10 892 014	758 945	7 423 989	67 933	10 474 328
odchodné [§ 7 ods. 14 písm. a) zákona*]	008								
na dopravu žiakov (§ 4aa zákona*)	009								
na asistentov učiteľa pre žiakov so zdravotným znevýhodnením (§ 4a zákona*)	010								
za mimoriadne výsledky žiakov (§ 4b zákona*)	011	76 093	252	258	71 533	2 000	800	-	1 250
riešenie havarijných situácií (§ 4c zákona*)	012	8 856 459	-	-	466 156	-	7 355 002	-	1 035 301
rozvojové projekty (§ 4d zákona*)	013	112 379	10	50	90 251	4 596	-	164	17 308
vzdelávacie poukazy (§ 4ae zákona*)	014	4 150 939	33 365	553 809	1 985 323	51 232	38 906	64 263	1 424 041
príspevok na výchovu a vzdelávanie (§6 b zákona*)	000	5 725 850	13 238	174 669	5 166 013	63 458	29 281	3 506	275 685
sociálne znevýhodnené prostredie (§ 4e zákona*)	100	3 197 326	3 690		2 881 953	34 587			277 096
vakcíny [§ 7 ods. 14 písm. b) zákona*]	101								
príspevok na učebnice (§ 4ad zákona*)	102	187 373			187 373				
príspevok na kurz pohybových aktivít v prírode (§4ab zákona*)	103	4 593 061	268 460			374 746			3 949 855
príspevok na školu v prírode (§4ac zákona*)	104	4 009 781	244 251		43 412	228 326			3 493 792
Kapitálové výdavky - súčet r. 016-018	015								
nákup strojov, prístrojov, zariadení, techniky, náradia a osobných automobilov, výstavba, prístavba, modernizácia a rekonštrukcia školských objektov (§ 7 ods. 9 zákona*)	016								
riešenie havarijných situácií (§ 4c zákona*)	017								
rozvojové projekty (§ 4d zákona*)	018								
<b>Prostriedky z rozpočtov obcí a prostriedky z rozpočtov VÚC / od zriaďovateľov cirkevných a súkromných škôl [§ 2 ods. 1 písm. b), § 2 ods. 2 písm. d) zákona*]</b>	019	<b>5 503 894</b>	15 723	1 283 804	799 805	43 245	2 551 465	60 927	748 925
<b>Prostriedky od iných fyzických a právnických osôb za prenájom priestorov a zariadenia škôl alebo školských zariadení v čase, keď sa nevyužívajú na výchovno-vzdelávacie procesy [§ 2 ods. 1 písm. c), § 2 ods. 2 písm. b) zákona*]</b>	020	<b>2 411 650</b>	14 482	968 786	573 550	4 221	529 121	16 628	304 862
<b>Zisk z podnikateľskej činnosti [§ 2 ods. 1 písm. d), § 2 ods. 2 písm. c) zákona*]</b>	021	<b>7 269</b>	-	4 394	2 875	-	-	-	-
Príspevky od žiakov, rodičov alebo inej osoby, ktorá má voči žiakovi výchovnú povinnosť, na čiastočnú úhradu nákladov spojených s výchovou, pobytom, ubytovaním a stravovaním v školských internátoch, špeciálnych výchovných zariadeniach a zariadeniach školského stravovania (§ 2 ods. 1 písm. f)	022	-	-	-	-	-	-	-	-
Príspevky od žiakov, rodičov alebo inej osoby, ktorá má voči žiakovi výchovnú povinnosť, na čiastočnú úhradu nákladov na výchovu a vzdelávanie a v cirkevných a súkromných školách na úhradu nákladov na výchovu a vzdelávanie [§ 2 ods. 1 písm. e), § 2 ods. 2 písm. e) zákona*]	023	-	-	-	-	-	-	-	-
Príspevky a dary [§ 2 ods. 1 písm. h) a ods. 2 písm. g) zákona*]	024	676 447	30 050	36 021	431 386	14 561	82 824	622	80 983
Iné zdroje podľa osobitného predpisu [§ 2 ods. 1 písm. i) a ods. 2 písm. h) zákona*]	025	246 143	5 343	66 674	89 149	2 607	37 854	595	43 921
Príspevky od zamestnávateľov a zamestnávateľských zväzov [§ 2 ods. 1 písm. g), ods. 2 písm. f) zákona*]	026	-	-	-	-	-	-	-	-

Z prevádzky (stĺpca F)		Zo stĺpcov C, D, F
Výdavky na teplo	Výdavky na výchovno-vzdelávacie procesy	Výdavky na ďalšie vzdel. ped. zamest.
T	U	U1
28 763 494	20 461 140	1 671 511
27 496 269	19 550 148	1 651 893
27 496 269	19 550 148	1 651 893
27 044 645	8 892 452	1 557 412
		406 321
27 044 645	8 892 452	1 151 091
451 624	10 657 696	94 481
-	45 145	600
	54 184	2 689
351 550	1 705 365	49 984
100 074	3 814 739	27 022
	1 972 086	14 186
	136 054	
	1 507 702	
	1 422 421	
706 323	424 292	7 381
496 957	278 311	3 483
-	-	-
-	-	-
21 100	188 411	7 918
42 845	19 978	836
-	-	-

## **Príloha 6**

### **ČIASTKOVÝ PROTOKOL MINISTERSTVA ZA TYP ZRIAĐOVATEĽOV:**

#### **CIRKEV (C)**

**Súhrnný výkaz k súhrnnej správe o hospodárení – číselné údaje  
sú uvedené v €**

**(podľa §7 ods. 1 a 2 zákona č. 597/2003 Z. z. )**

UKAZOVATEL'	Číslo riadka	ZDROJE		
		presun z roku 2016	zdroje 2017	celkové zdroje 2017
		A1	A2	A=A1+A2
<b>ZDROJE FINANCOVANIA spolu - súčet r. 002, 019-026</b>	001	2 371 736	94 559 228	96 930 964
Prostriedky zo štátneho rozpočtu v rozpočtovej kapitole MŠVVaŠ SR a MV SR spolu (§ 2 ods. 1 písm. a), § 2 ods. 2 písm. a) zákona*) - súčet r. 003, 015	002	1 941 251	89 203 602	91 144 853
Bežné výdavky spolu - súčet r. 004, 007	003	1 821 696	87 930 417	89 752 113
normatívne - súčet r. 005, 006	004	571 065	83 356 848	83 927 913
mzdy a poisťné	005		72 376 966	72 376 966
prevádzka	006	571 065	10 979 882	11 550 947
nenormatívne - súčet r. (008-102)	007	1 250 631	4 573 569	5 824 200
odchodné [§ 7 ods. 14 písm. a) zákona*]	008	-	134 001	134 001
na dopravu žiakov (§ 4a zákona*)	009	37 333	467 308	504 641
na asistentov učiteľa pre žiakov so zdravotným znevýhodnením (§ 4a zákona*)	010		1 163 522	1 163 522
za mimoriadne výsledky žiakov (§ 4b zákona*)	011	400	34 000	34 400
riešenie havarijných situácií (§ 4c zákona*)	012	1 195 380	169 291	1 364 671
rozvojové projekty (§ 4d zákona*)	013		10 467	10 467
vzdelávacie poukazy (§ 4ae zákona*)	014	14 958	1 026 493	1 041 451
príspevok na výchovu a vzdelávanie (§6 b zákona*)	000	2 560	244 013	246 573
sociálne znevýhodnené prostredie (§ 4e zákona*)	100	-	157 563	157 563
vakcíny [§ 7 ods. 14 písm. b) zákona*]	101		-	-
príspevok na učebnice (§ 4ad zákona*)	102		104 527	104 527
príspevok na kurz pohybových aktivít v prírode (§4ab zákona*)	103		798 805	798 805
príspevok na školu v prírode (§4ac zákona*)	104		263 579	263 579
Kapitálové výdavky - súčet r. 016-018	015	119 555	1 273 185	1 392 740
nákup strojov, prístrojov, zariadení, techniky, náradia a osobných automobilov, výstavba, prístavba, modernizácia a rekonštrukcia školských objektov (§ 7 ods. 9 zákona*)	016	-	-	-
riešenie havarijných situácií (§ 4c zákona*)	017	119 555	345 985	465 540
rozvojové projekty (§ 4d zákona*)	018	-	927 200	927 200
Prostriedky z rozpočtov obcí a prostriedky z rozpočtov VÚC / od zriaďovateľov cirkevných a súkromných škôl [§ 2 ods. 1 písm. b), § 2 ods. 2 písm. d) zákona*]	019	654	1 235 831	1 236 485
Prostriedky od iných fyzických a právnických osôb za prenájom priestorov a zariadenia škôl alebo školských zariadení v čase, keď sa nevyužívajú na výchovno-vzdelávací proces [§ 2 ods. 1 písm. c), § 2 ods. 2 písm. b) zákona*]	020	24 611	288 331	312 942
Zisk z podnikateľskej činnosti [§ 2 ods. 1 písm. d), § 2 ods. 2 písm. c) zákona*]	021	967	3 695	4 662
Príspevky od žiakov, rodičov alebo inej osoby, ktorá má voči žiakovi výchovnú povinnosť, na čiastočnú úhradu nákladov spojených s výchovou, pobytom, ubytovaním a stravovaním v školských internátoch, špeciálnych výchovných zariadeniach a zariadeniach školského stravovania (§ 2 ods. 1 písm. f)	022	-	-	-
Príspevky od žiakov, rodičov alebo inej osoby, ktorá má voči žiakovi výchovnú povinnosť, na čiastočnú úhradu nákladov na výchovu a vzdelanie a v cirkevných a súkromných školách na úhradu nákladov na výchovu a vzdelávanie [§ 2 ods. 1 písm. e), § 2 ods. 2 písm. e) zákona*]	023	185 533	1 422 408	1 607 941
Príspevky a dary [§ 2 ods. 1 písm. h) a ods. 2 písm. g) zákona*]	024	218 720	2 297 230	2 515 950
Iné zdroje podľa osobitného predpisu [§ 2 ods. 1 písm. i) a ods. 2 písm. h) zákona*]	025	-	100 764	100 764
Príspevky od zamestnávateľov a zamestnávateľských zväzov [§ 2 ods. 1 písm. g), ods. 2 písm. f) zákona*]	026	-	7 367	7 367

Hospodársky výsledok	Číslo riadka	Zisk (+)	Strata (-)
		A	B
Hospodársky výsledok (len pri príspevkovej organizácii a súkromnej a cirkevnej škole) v €	201	1 236 738	152 202

ČERPANIE			MZDY spolu	POISŤNÉ	BEŽNÉ TRANSFERY jednotlivcom
spolu (KV+BV)	kapitálové výdavky (KV)	bežné výdavky (BV)			
B=B1+B2	B1	B2=C+D+E+F	C	D	E
94 075 879	398 448	93 677 431	56 228 384	19 807 661	875 527
89 122 689	264 170	88 858 519	55 248 113	18 990 619	770 723
88 858 519		88 858 519	55 248 113	18 990 619	770 723
83 117 230		83 117 230	53 778 518	18 585 576	170 469
72 364 094		72 364 094	53 778 518	18 585 576	
10 753 136		10 753 136			170 469
5 741 289		5 741 289	1 469 595	405 043	600 254
134 001		134 001			134 001
466 253		466 253			466 253
1 161 937		1 161 937	926 397	235 540	
33 600		33 600	9 653	2 262	
1 357 424		1 357 424			
10 467		10 467	-	-	
1 018 758		1 018 758	449 264	140 510	
242 370		242 370	42 222	12 316	
150 156		150 156	42 059	14 415	
-		-			
104 339		104 339			
798 805		798 805			
263 179		263 179			
264 170	264 170				
-	-				
249 970	249 970				
14 200	14 200				
1 228 674	-	1 228 674	405 127	336 334	13 102
275 356	7 081	268 275	10 735	2 456	4 831
3 237	-	3 237	-	-	-
1 101 935	123 382	978 553	118 807	254 831	57 979
2 235 857	3 815	2 232 042	442 798	220 493	28 486
100 764	-	100 764	2 804	2 928	-
7 367	-	7 367	-	-	406

NEVYČERPANÉ finančné prostriedky		
spolu	z toho presun do roku 2018	vrátené do štátneho rozpočtu
N=A-B	O	P
2 855 085	2 839 883	15 202
2 022 164	2 006 962	15 202
893 594	878 392	15 202
810 683	810 683	-
12 872		-
797 811	810 683	-
82 911	67 709	15 202
-	-	-
38 388	32 606	5 782
1 585		1 585
800	800	-
7 247	-	7 247
-		-
22 693	22 693	-
4 203	4 203	-
7 407	7 407	-
188		188
-		-
400		400
1 128 570	1 128 570	-
-	-	-
215 570	215 570	-
913 000	913 000	-
7 811	7 811	-
37 586	37 586	-
1 425	1 425	-
506 006	506 006	-
280 093	280 093	-
-	-	-
-	-	-



## **Príloha 7**

### **ČIASTKOVÝ PROTOKOL MINISTERSTVA ZA TYP ZRIAĐOVATEĽOV:**

#### **SÚKROMNÉ OSOBY (S)**

**Súhrnný výkaz k súhrnnej správe o hospodárení – číselné údaje  
sú uvedené v €**

**(podľa §7 ods. 1 a 2 zákona č. 597/2003 Z. z. )**

UKAZOVATEĽ	Číslo riadka	ZDROJE		
		presun z roku 2016	zdroje 2017	celkové zdroje 2017
		A1	A2	A=A1+A2
<b>ZDROJE FINANCOVANIA spolu</b> - súčet r. 002, 019-026	001	4 379 565	97 152 644	101 532 209
Prostriedky zo štátneho rozpočtu v rozpočtovej kapitole MŠVVaŠ SR a MV SR spolu (§ 2 ods. 1 písm. a) § 2 ods. 2 písm. a) zákona*) - súčet r. 003, 015	002	151 466	73 969 800	74 121 266
Bežné výdavky spolu - súčet r. 004, 007	003	151 466	73 967 800	74 119 266
normatívne - súčet r. 005, 006	004	133 958	71 399 855	71 533 813
mzdy a poisťné	005		58 991 399	58 991 399
prevádzka	006	133 958	12 408 456	12 542 414
nenormatívne - súčet r. (008-102)	007	17 508	2 567 945	2 585 453
odchodné [§ 7 ods. 14 písm. a) zákona*]	008	-	79 674	79 674
na dopravu žiakov (§ 4aa zákona*)	009	-	-	-
na asistentov učiteľa pre žiakov so zdravotným znevýhodnením (§ 4a zákona*)	010		452 403	452 403
za mimoriadne výsledky žiakov (§ 4b zákona*)	011	-	20 240	20 240
riešenie havarijných situácií (§ 4c zákona*)	012	-	-	-
rozvojové projekty (§ 4d zákona*)	013		11 500	11 500
vzdelávacie poukazy (§ 4ae zákona*)	014	17 508	992 192	1 009 700
príspevok na výchovu a vzdelávanie (§6 b zákona*)	000	-	233 881	233 881
sociálne znevýhodnené prostredie (§ 4e zákona*)	100	-	54 774	54 774
vakcíny [§ 7 ods. 14 písm. b) zákona*]	101		-	-
príspevok na učebnice (§ 4ad zákona*)	102		114 405	114 405
príspevok na kurz pohybových aktivít v prírode (§4ab zákona*)	103		486 137	486 137
príspevok na školu v prírode (§4ac zákona*)	104		122 739	122 739
Kapitálové výdavky - súčet r. 016-018	015	-	2 000	2 000
nákup strojov, prístrojov, zariadení, techniky, náradia a osobných automobilov, výstavba, prístavba, modernizácia a rekonštrukcia školských objektov (§ 7 ods. 9 zákona*)	016	-	-	-
riešenie havarijných situácií (§ 4c zákona*)	017	-	-	-
rozvojové projekty (§ 4d zákona*)	018	-	2 000	2 000
<b>Prostriedky z rozpočtov obcí a prostriedky z rozpočtov VÚC / od zriaďovateľov cirkevných a súkromných škôl [§ 2 ods. 1 písm. b), § 2 ods. 2 písm. d) zákona*]</b>	019	23 062	4 573 699	4 596 761
Prostriedky od iných fyzických a právnických osôb za prenájom priestorov a zariadenia škôl alebo školských zariadení v čase, keď sa nevyužívajú na výchovno-vzdelávací proces [§ 2 ods. 1 písm. c), § 2 ods. 2 písm. b) zákona*]	020	5 018	226 286	231 304
Zisk z podnikateľskej činnosti [§ 2 ods. 1 písm. d), § 2 ods. 2 písm. c) zákona*]	021	34 921	24 527	59 448
Príspevky od žiakov, rodičov alebo inej osoby, ktorá má voči žiakovi výchovnú povinnosť, na čiastočnú úhradu nákladov spojených s výchovou, pobytom, ubytovaním a stravovaním v školských internátoch, špeciálnych výchovných zariadeniach a zariadeniach školského stravovania (§ 2 ods. 1 písm. f)	022	-	-	-
Príspevky od žiakov, rodičov alebo inej osoby, ktorá má voči žiakovi výchovnú povinnosť, na čiastočnú úhradu nákladov na výchovu a vzdelanie a v cirkevných a súkromných školách na úhradu nákladov na výchovu a vzdelávanie [§ 2 ods. 1 písm. e), § 2 ods. 2 písm. e) zákona*]	023	3 548 887	16 384 092	19 932 979
Príspevky a dary [§ 2 ods. 1 písm. h) a ods. 2 písm. g) zákona*]	024	263 882	782 111	1 045 993
Iné zdroje podľa osobitného predpisu [§ 2 ods. 1 písm. i) a ods. 2 písm. h) zákona*]	025	325 635	984 544	1 310 179
Príspevky od zamestnávateľov a zamestnávateľských zväzov [§ 2 ods. 1 písm. g), ods. 2 písm. f) zákona*]	026	26 694	207 585	234 279

ČERPANIE			MZDY spolu	POISŤNÉ	BEŽNÉ TRANSFERY jednotlivcom
spolu (KV+BV)	kapitálové výdavky (KV)	bežné výdavky (BV)			
B=B1+B2	B1	B2=C+D+E+F			
96 906 336	657 875	96 248 461	51 285 214	18 200 924	453 236
73 863 833	2 000	73 861 833	44 982 000	14 871 244	207 987
73 861 833		73 861 833	44 982 000	14 871 244	207 987
71 310 877		71 310 877	44 174 610	14 653 505	128 313
58 828 115		58 828 115	44 174 610	14 653 505	
12 482 762		12 482 762			128 313
2 550 956		2 550 956	807 390	217 739	79 674
79 674		79 674			79 674
-		-			-
452 403		452 403	352 766	99 637	
16 526		16 526	5 298	877	
-		-			
11 500		11 500	360	122	
995 041		995 041	353 728	97 893	
233 481		233 481	65 142	8 436	
50 874		50 874	30 096	10 774	
-		-			
113 581		113 581			
478 637		478 637			
119 239		119 239			
2 000	2 000				
-	-				
-	-				
2 000	2 000				
4 575 400	-	4 575 400	2 332 932	856 307	106 961
226 893	-	226 893	8 237	38 394	49 700
21 969	-	21 969	9 575	-	-
-	-	-	-	-	-
16 213 852	645 732	15 568 120	3 607 824	2 290 809	43 199
818 430	10 143	808 287	195 656	61 839	22 889
985 365	-	985 365	79 445	59 667	-
200 594	-	200 594	69 545	22 664	22 500

NEVYČERPANÉ finančné prostriedky		
spolu	z toho presun do roku 2018	vrátené do štátneho rozpočtu
N=A-B	O	P
4 625 873	4 594 090	31 783
257 433	225 650	31 783
257 433	225 650	31 783
222 936	203 399	19 537
163 284		-
59 652	203 399	19 537
34 497	22 251	12 246
-	-	-
-	-	-
-	-	-
-	-	-
3 714	3 714	-
-	-	-
-	-	-
14 659	14 237	422
400	400	-
3 900	3 900	-
824		824
7 500		7 500
3 500		3 500
-	-	-
-	-	-
-	-	-
21 361	21 361	-
4 411	4 411	-
37 479	37 479	-
-	-	-
3 719 127	3 719 127	-
227 563	227 563	-
324 814	324 814	-
33 685	33 685	-

Hospodársky výsledok	Číslo riadka	Zisk (+)	Strata (-)
		A	B
Hospodársky výsledok (len pri príspevkovej organizácii a súkromnej a cirkevnej škole) v €	201	1 233 178	1 646 176

