

# FAKTY A ÚDAJE PRE UCHÁDZAČOV O VYSOKOŠKOLSKÉ ŠTÚDIUM

Materiál o zdrojoch informácií a ich vhodnom využití  
v rámci rozhodovania o vysokoškolskom štúdiu.



S podporou  
MINISTERSTVA ŠKOLSTVA, VEDY, VÝSKUMU A ŠPORTU SR

ARMSTRONG  
COMPETENCE CONSULTING



---

*FAKTY A ÚDAJE PRE UCHÁDZAČOV  
O VYSOKOŠKOLSKÉ ŠTÚDIUM*

*Materiál o zdrojoch informácií a ich vhodnom využití  
v rámci rozhodovania o vysokoškolskom štúdiu*

---

*Spracovala spoločnosť ARMSTRONG CC, s.r.o.*

*s podporou MINISTERSTVA ŠKOLSTVA, VEDY, VÝSKUMU A ŠPORTU SR*

*v spolupráci s občianskym združením LEPŠIE ŠKOLY – PRO ACADEMIA,  
CENTROM VEDECKO-TECHNICKÝCH INFORMÁCIÍ SR a občianskym združením  
ORBIS INSTITUTE*

---

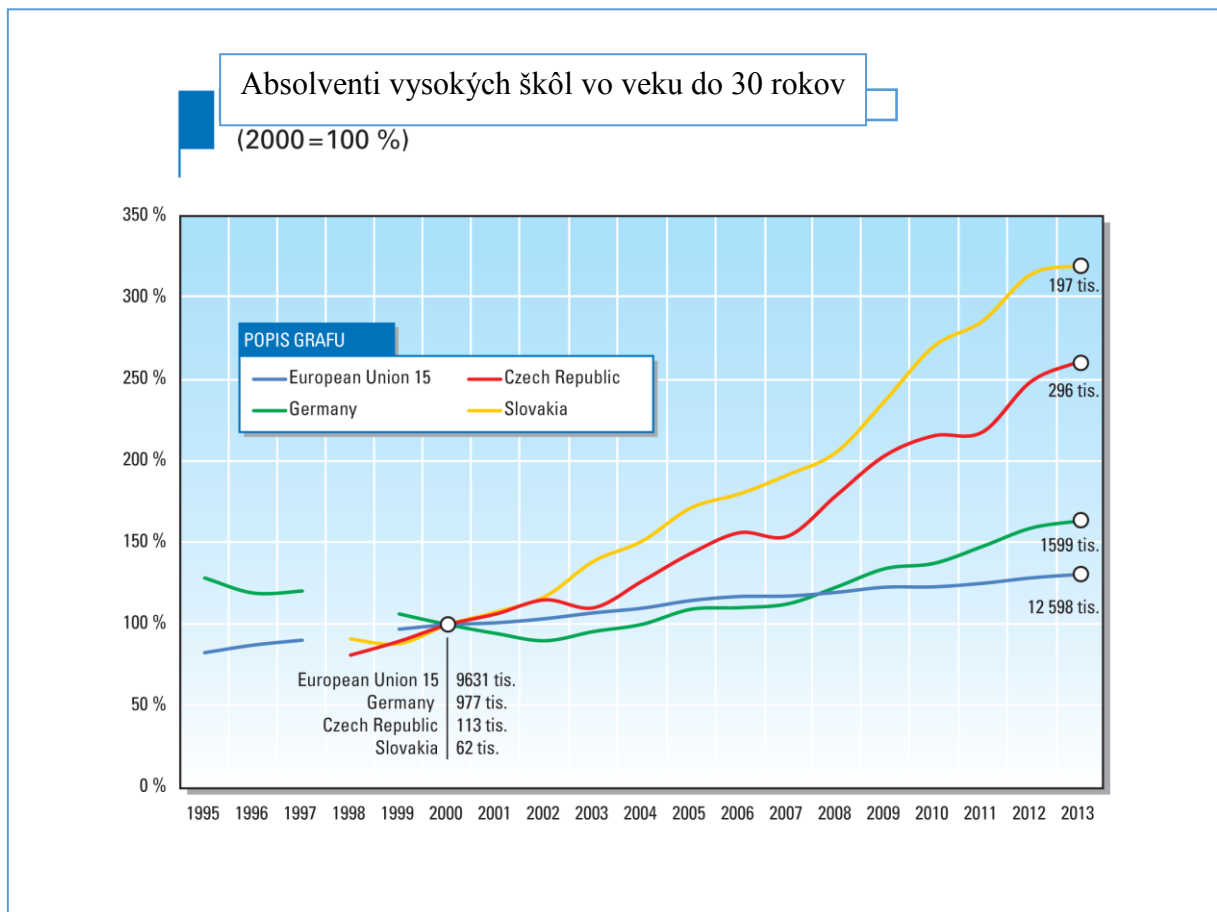
## OBSAH

---

Úvod.....	4
I. Na čo je potrebné myslieť pri podpore kariérneho rozhodovania stredoškolača?.....	6
II. Zhrnutie aktuálneho stavu informačných zdrojov.....	10
III. Príležitosti pre posilnenie komplexnej informovanosti o vysokoškolskom štúdiu pre uchádzačov.....	21
Prílohy.....	26
Príloha č. 1: Psychologické a komunikačné aspekty rozhodovania.....	27
Príloha č. 2: Online dostupné informačné zdroje.....	33
Príloha č. 3-A: Vybrané zistenia z prieskumu medzi absolventmi VŠ z rokov 2008-2014.....	60
Príloha č. 3-B: Matica uplatnenia absolventov VŠ v sektoroch hospodárstva SR.....	101
Príloha č. 4-A: Všeobecné odporúčania pre integrovaný informačný portál.....	120
Príloha č. 4-B: Odporúčania pre sledovanie uplatniteľnosti absolventov v štúdiu – zdroje údajov a riešenia.....	122

## Úvod

Vysokoškolské štúdium je dnes alternatívou najvyššieho dosiahnutého stupňa vzdelania pre majoritu slovenskej populácie. Počty hlásiacich sa stredoškolákov kulminovali v roku 2007, odvtedy postupne klesli, ale udržiavajú sa na neporovnateľne (násobne) vyššej úrovni ako tomu bolo pred rokom 2000. Absolvovanie vysokej školy sa darí úspešne skoro polovici populačných ročníkov. Neznamená teda samo o sebe výnimočnú kvalifikáciu. O to väčší dôraz je potrebné pri rozhodovaní o štúdiu klásť na kvalitu získanej prípravy a kariérnu či osobnostnú perspektívu, ku ktorej dané štúdium prispeje.



Na Slovensku ponúka vysokoškolské štúdium viac ako 30 verejných, štátnych a súkromných vysokých škôl. Vyše polovica vysokoškolákov študuje spoločenskovedné a humanitné odbory. Technické a prírodovedné odbory naopak pociťujú skôr nedostatok záujemcov. Pomerne významná časť absolventov stredných škôl každoročne odchádza študovať aj do zahraničia, najmä do Českej republiky. Počet konkrétnych študijných programov, na ktoré je možné sa hlásiť, sa počíta v tisíckach. Samotná Univerzita Komenského, najväčšia vysoká škola u nás, ich ponúka vyše 750.

Vzhľadom na uvedenú komplexnosť ponuky a s ňou spojenej selekcie, je pre končiaceho stredoškoláka rozhodne veľmi náročné orientovať sa v školách, odboroch, študijných programoch a tiež v kvalifikáciách, ku ktorým to ktoré štúdium vedie. Potrebuje okrem skúseností sprostredkovaných učiteľmi, rodičmi, ďalším blízkym sociálnym okolím a rovesníkmi aj dostatok objektivizovaných a štruktúrovaných informácií v dostupných médiách. Pre súčasnú generáciu sú to predovšetkým online dostupné zdroje informácií na webových stránkach či vo forme sociálnych sietí.

Cieľom tohto materiálu je poskytnúť prehľad informačných zdrojov, ktoré prispievajú k orientácii uchádzačov o vysokoškolské štúdium a ich relevantného okolia a ktoré uľahčujú rozhodovanie o voľbe vysokej školy a odboru štúdia, respektíve o voľbe konkrétneho študijného programu. Pristupujeme k spracovaniu témy tak z pohľadu psychologických a komunikačných zákonitostí rozhodovania ako aj z pohľadu kariérnej perspektívy, teda uplatniteľnosti absolventa vysokej školy na trhu práce.

Zhrnuté informácie by mali pomôcť učiteľom a rodičom a v prvom rade samotným končiacim stredoškolákom orientovať sa v problematike a vyhľadať relevantné informácie, dôležité pre toto zásadné životné rozhodovanie. V samostatnej časti tiež uvádzame odporúčania pre ďalšiu optimalizáciu informačných nástrojov, ktoré slúžia orientácii uchádzačov o štúdium.

---

## *I. Na čo je potrebné myslieť pri podpore kariérneho rozhodovania stredoškolača?*

---

Rozhodovanie o pokračovaní štúdia na vysokej škole je neoddeliteľne späté s predstavou o vlastnej sebarealizácii, kariére a životnej dráhe. Vždy v kontexte osobnosti daného jednotlivca, schopností a dispozícií, záujmov, sociálneho okolia, aspirácií a ďalších faktorov, determinujúcich pohľad na trh práce a/alebo samostatnú profesionálnu činnosť v budúcnosti.

**Kľúčovými otázkami, cez ktoré je potrebné potenciálneho uchádzača o štúdium previesť, sú minimálne nasledovné:**

- Akú hodnotu prisudzuje uchádzač a jeho okolie vysokoškolskému vzdelaniu? (je pri tom vhodné tiež identifikovať, či vplyv na rozhodnutie má dominantne uchádzač alebo je to skôr jeho relevantné sociálne okolie)
- Prečo takúto hodnotu absolvovaniu štúdia prisudzujú?
- Je predstava o odbore konkrétna a jasná?
- Čo konkrétne očakávajú ako prínos z absolvovania štúdia? (napríklad vedomosti, status, umožnenie venovať sa niečomu, čo ináč robiť nie je možné...)
- Ako súvisí tento výber so sebaobrazom uchádzača? (korešponduje s ním, nakoľko realistické sú aspirácie?)
- Nakoľko sú rozvinuté predstavy o trhu práce, kariérach, požadovaných kompetenciách, ekonomických a materiálnych či psychologických a sociálnych trendoch v oblasti kariér vysokoškolských absolventov?
- Sú potrebné vo vyššie uvedených otázkach ďalšie dopĺňanie informácií a klarifikácia?
- Je možné posilniť priamy kontakt s realitou povolání (praxe) absolventov odboru, o ktorý vzniká záujem? (napríklad kariérne dni, exkurzie, rozhovory s absolventmi daného štúdia či s ľuďmi v cieľových pozíciách/povolaniach, konfrontácia s videomateriálmi a podobne)
- Podarí sa nájsť vhodný balans aspirácií, záujmov, dispozícií a príležitostí?

- Podarí sa kvalitne prediskutovať a zvážiť riziká a bariéry danej voľby?  
(napríklad vplyv stereotypov, tlak sociálnych skupín či rodiny ako takej, idealizované predstavy...)
- Podarí sa úspešne implementovať rozhodnutie v procese prihlásenia a akceptácie na štúdium?

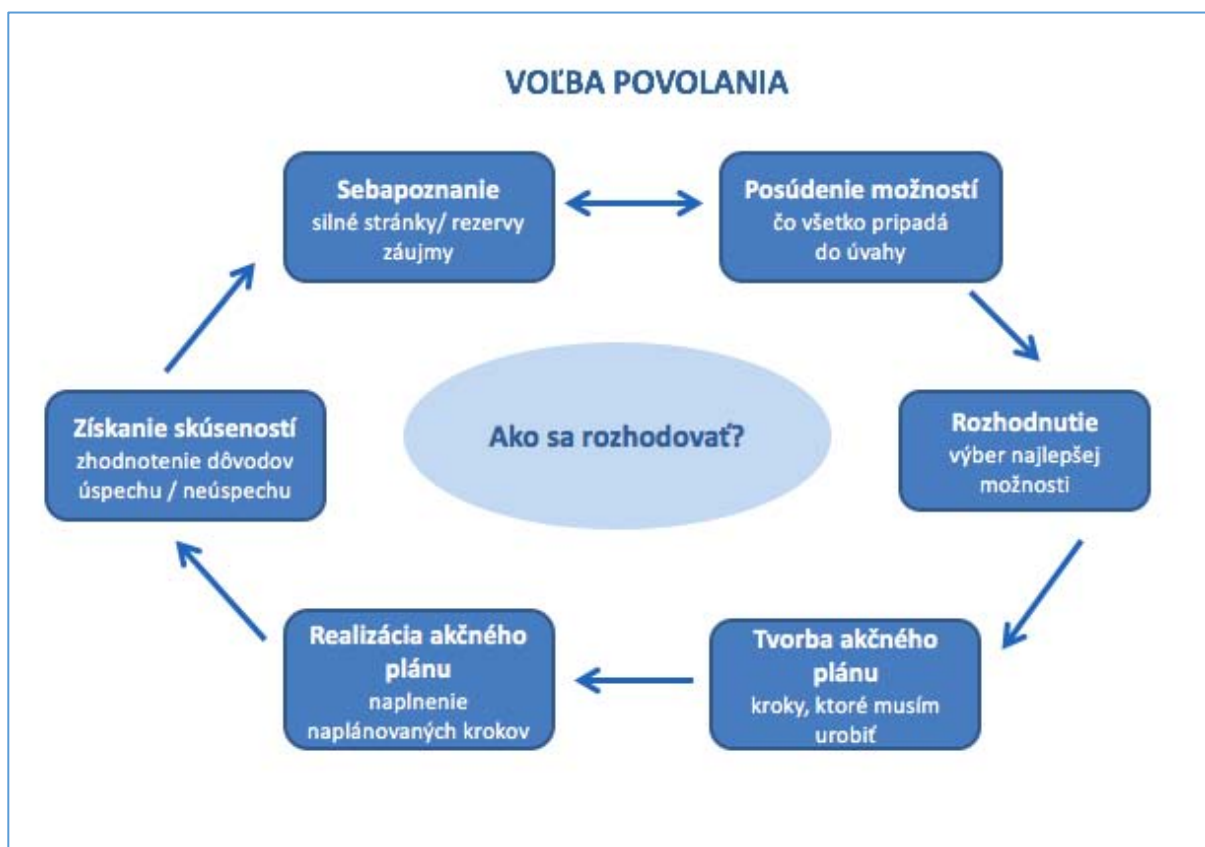
Je teda zrejmé, že **proces, ktorým stredoškólak pri rozhodovaní prechádza**, v sebe zahŕňa:

1. **sebapoznávanie**
2. **rozširovanie informácií o sebe a o svete práce**
3. **získovanie informácií o možnostiach štúdia/povolania v regióne a v zahraničí**
4. **stanovovanie priorít a práca s identifikáciou a reflexiou rizík**
5. **rozvoj zručností hľadať si vhodné študijné smerovanie v kontexte voľby povolania**

**Proces rozhodovania** o výbere ďalšieho kariérneho smerovania, s čím súvisí aj výber vysokoškolského štúdia u tých, ktorí svoje kariérne ambície s jeho absolvovaním spájajú, môžeme tiež **zjednodušené charakterizovať v troch fázach**:

- **Reflexia** – premýšľať a zisťovať čo ma priťahuje, zaujíma, na čo mám „vlohy“, talent, zručnosti a podobne, čo ma teší a naplňuje a prečo a naopak čo pre seba nepovažujem za tak dobré a prečo.
- **Explorácia** – zistiť z rôznych zdrojov, cez rôzne skúsenosti, cez zažitie a vyhodnotenie situácií a podobne, ktoré možnosti vzdelávania mám a k akým kariéram, profesiám, životným dráham môžu viesť – a čo to bude „obnášať“.
- **Plánovanie** – identifikácia krokov, ktoré by som mal spraviť, aby som mohol dospieť k rozhodnutiu a následne k získaniu možnosti zrealizovať zvolené vzdelávanie na zvolenej inštitúcii, zvolenou formou atď. Znamená tiež identifikovať prioritné a preferované možnosti a sústrediť sa na ich naplnenie – teda až po uchádzanie sa a prijatie na danú školu/odbor/program.

Žiaden z vyššie uvedených krokov by nemal byť podcenený a každý z nich potrebuje rad informačných zdrojov, ktoré pomáhajú uchádzačovi o vysokoškolské štúdium dostávať sa stále bližšie k reálnej aplikácii prihlášky a prípadnému prijatiu na štúdium. Nasledovná schéma rozvíja tri vyššie uvedené fázy. Ich ťažiskom je jednak poznávanie a posudzovanie možností (orientácia) a jednak sebapoznávanie (porozumenie svojim preferenciám a ich dôsledkom).



Podpora kariérneho poradenstva pre budúcich vysokoškolákov nie je výrazne rozvinutá. Okrem učiteľov na strednej škole, výchovných poradcov a (väčšinou externých) kariérnych poradcov je pokrytá niektorými **online dostupnými zdrojmi**, ktoré slúžia tak podporovateľom kariérnych rozhodnutí, ako aj ich nositeľom:

<https://www.komposyt.sk>

<http://www.karieroveporadenstvo.sk>

<http://www.navigaciavpovolani.sk/karierne-poradenstvo>

<http://www.test-osobnosti.sk/karierove-poradenstvo>

<http://rozvojkariery.sk/karierne-alebo-karierove-poradenstvo/>

V rámci rozhodovania môže byť pre dnešnú generáciu veľmi vhodnou **komunikácia cez videá**. Jednak je možné ich orientovať v konkrétnych povolaniach, ako to robí napríklad stránka <http://www.corobim.sk>. Jednak je tiež možné im priblížiť možnosti konkrétneho štúdia, ako to robí nejedna webová stránka vysokých škôl. Uvádzame príklady:



<https://www.youtube.com/watch?v=HvE9cU2luKc>

<https://www.youtube.com/watch?v=iud2Z196cr0>

<https://www.youtube.com/watch?v=cCNpNpni6rY&feature=youtu.be&t=61>

V **prilohe č.1** uvádzame niekoľko dôležitých psychologických a komunikačných východísk pre pôsobenie v rámci kariérneho poradenstva pre stredoškolákov.



---

## *II. Zhrnutie aktuálneho stavu informačných zdrojov*

---

Dostupné informačné zdroje k predmetnej problematike môžeme zhrnúť do štyroch základných kategórií. Prvou sú **prehľady o vysokých školách a ich študijných programoch** a odboroch na celoslovenskej úrovni. Druhou sú **priamo stránky vysokých škôl** a ich fakúlt, ktoré informujú o konkrétnych študijných možnostiach, požiadavkách na uchádzačov, náplni štúdia a samotných študijných programoch, ich pedagógoch a ďalších súvisiacich informáciách o vysokej škole či jej fakulte. Treťou sú informačné zdroje, ktoré **podľa istých kritérií vysoké školy a ich programy posudzujú**, porovnávajú a štvrtú kategóriu tvoria zdroje zaoberajúce sa **parciálnymi pohľadmi na vysokoškolské štúdium** a na absolventov vysokoškolského štúdia, prípadne na súvisiace témy (napríklad sa zaoberajú finančnými otázkami štúdia, samotným výberom štúdia a povolania, kariérnymi perspektívami a pod. – sem je možné zaradiť aj zahraničné zdroje k tejto téme).

### **Ktoré základné informácie je potrebné vedieť a kde ich nájsť?**

Záujemcovia o štúdium na vysokých školách v Slovenskej republike si môžu vybrať z 20 verejných, 3 štátnych, 12 súkromných a z 5 pobočiek zahraničných vysokých škôl, ktoré majú spolu 115 fakúlt (z toho sú 103 verejné, 4 štátne, 8 súkromné), 14 vysokých škôl nemá žiadnu fakultu.

Štúdium na vysokých školách prebieha v dennej a externej forme štúdia v prezenčnej, distančnej alebo kombinovanej metóde. Denná forma štúdia charakterizuje denná účasť študenta na vzdelávacích činnostiach. Externú formu štúdia charakterizuje prevažne samostatné štúdium a konzultácie. Prezenčnú metódu štúdia charakterizuje vyučovanie, pri ktorom je učiteľ v priamom kontakte so študentom. Študijné programy v dennej forme štúdia sa väčšinou uskutočňujú v prezenčnej metóde štúdia. Dištančná metóda nahrádza priamy kontakt učiteľa so študentom komunikáciou prostredníctvom komunikačných prostriedkov založených na využívaní počítačových sietí.

**Exaktný prehľad hlásiacich sa, prijatých a nakoniec aj zapísaných študentov** na jednotlivé vysoké školy, a ich fakulty ponúka stránka Centra vedecko-technických informácií SR: [www.cvtisr.sk](http://www.cvtisr.sk), konkrétne na podstránke:

<http://www.cvtisr.sk/cvti-sr-vedecka-kniznica/informacie-o-skolstve/skolstvo/vysoke-skoly/prijimacky-na-vysoke-skoly/ako-na-vysoku-skolu>

Na tejto stránke sú aj **vysoko systematicky podané ďalšie potrebné informácie pre uchádzača o štúdium**. Ich triedenie je nasledovné:

- |  |   |   |
|--|---|---|
| <ul style="list-style-type: none"><li>• <a href="#">Termíny podania prihlášok na vš</a></li><li>• <a href="#">Dodatočné termíny podania</a></li><li>• <a href="#">Zoznam vysokých škôl a fakúlt</a></li><li>• <a href="#">Študijné odbory a programy</a></li><li>• <a href="#">Štúdium na vysokých školách</a></li></ul> | <ul style="list-style-type: none"><li>• <a href="#">Podmienky prijatia na vš</a></li><li>• <a href="#">Prihláška na vysokú školu</a></li><li>• <a href="#">Prijímacia skúška</a></li><li>• <a href="#">Akademický rok</a></li><li>• <a href="#">Odvolanie</a></li><li>• <a href="#">Užitočné odkazy</a></li></ul> | <ul style="list-style-type: none"><li>• <b>Minuloročné prijímačky:</b></li><li>• <a href="#">Rebríček fakúlt</a></li><li>• <a href="#">Rebríček vysokých škôl</a></li><li>• <a href="#">Denná, externá forma štúdia</a></li><li>• <a href="#">Rebríčky prijímačiek</a></li><li>• <a href="#">Štatistika prijímačiek</a></li></ul> |
|--|---|---|

**Systematickým sprievodcom výberu vysokej školy a študijného odboru a programu** je portál [www.portalvs.sk](http://www.portalvs.sk). V sekcii Sprievodca VŠ je možné získať navigáciu až na úroveň konkrétneho študijného programu na základe filtrácie údajov podľa vlastného výberu.

K ďalším **plošným, prehľadovým zdrojom informácií** pre uchádzača o štúdium môžeme zaradiť portál, [www.vysokeskoly.sk](http://www.vysokeskoly.sk), kde je však okrem slovenských vysokých škôl aj navigácia na české vysoké školy (a stránka má aj český pôvod). Vyhľadávanie poskytujú aj [www.eduworld.sk](http://www.eduworld.sk) či [www.education.sk](http://www.education.sk) alebo [www.univerzita.net](http://www.univerzita.net). Samozrejme, oficiálne informácie a linky na iné portály ponúka aj stránka Ministerstva školstva, vedy, výskumu a športu SR - [www.minedu.sk](http://www.minedu.sk), špeciálne potom podstránka <https://www.minedu.sk/vysoke-skolstvo/>.

Z pohľadu „**rankingu**“ vysokých škôl je na Slovensku jediným významným zdrojom každoročne publikovaný výstup Akademickej rankingovej a ratingovej agentúry – ARRA: [www.arra.sk](http://www.arra.sk). Tento rebríček však z pohľadu uchádzačov o štúdium nebýva vnímaný ako významný navigačný nástroj, slúži viac na komplexné interné porovnávanie v rámci akademickej komunity. Samozrejme, môže mať dopad na vnímanie „značky“ vysokej školy či fakulty, ak sa v ňom umiestňuje na popredných miestach. Medzinárodné „rankiny“ vysokých škôl slúžia skôr navigácii pri výbere zahraničnej vysokej školy, nakoľko domáce inštitúcie sú mimo významných top priečok. V celosvetovo asi najuznávanejšom tzv. Šanghajskej rebríčku sa slovenská vysoká škola na prvých 500 priečkach ešte nikdy neumiestnila.

Pri výbere vysokej školy je samozrejme dôležitým aj pohľad za horizont samotného štúdia, teda pohľad na **uplatnenie absolventa** daného štúdia. Aj v tejto oblasti je tiež možné získať z verejne dostupných zdrojov fakty a údaje, tieto však zatiaľ skôr postrádajú potrebnú komplexnosť a systematickosť. Najčastejšie sú redukované na rebríčky „top“ odborov, o ktoré je záujem na trhu práce či „top“ zarábajúcich absolventov a podobne. Nositeľmi informácií bývajú skôr klasické elektronické a tlačové médiá v rámci spravodajstva, menej už online dostupné zdroje, kde by boli tieto informácie kontinuálne sledovateľné, porovnateľné medzi školami a podobne. Pokusom o zverejnenie údajov vzťahujúcich sa k uplatniteľnosti absolventov je stránka [www.lepsieskoly.sk](http://www.lepsieskoly.sk), kde sú údaje z tzv. „tvrdých dát“ Sociálnej poisťovne, ale tiež z plošných prieskumov medzi absolventmi.

V prílohe č. 2 tohto materiálu sme spracovali stručné zhrnutie pre väčšinu relevantných zdrojov, informujúcich o vysokoškolskom štúdiu a uplatnení absolventov štúdia.

## Aké ďalšie informácie sú pre uchádzača o štúdium zaujímavé?

Vyberáme niektoré významné informácie, ktoré môžu uchádzača o vysokoškolské štúdium pri výbere ovplyvniť.

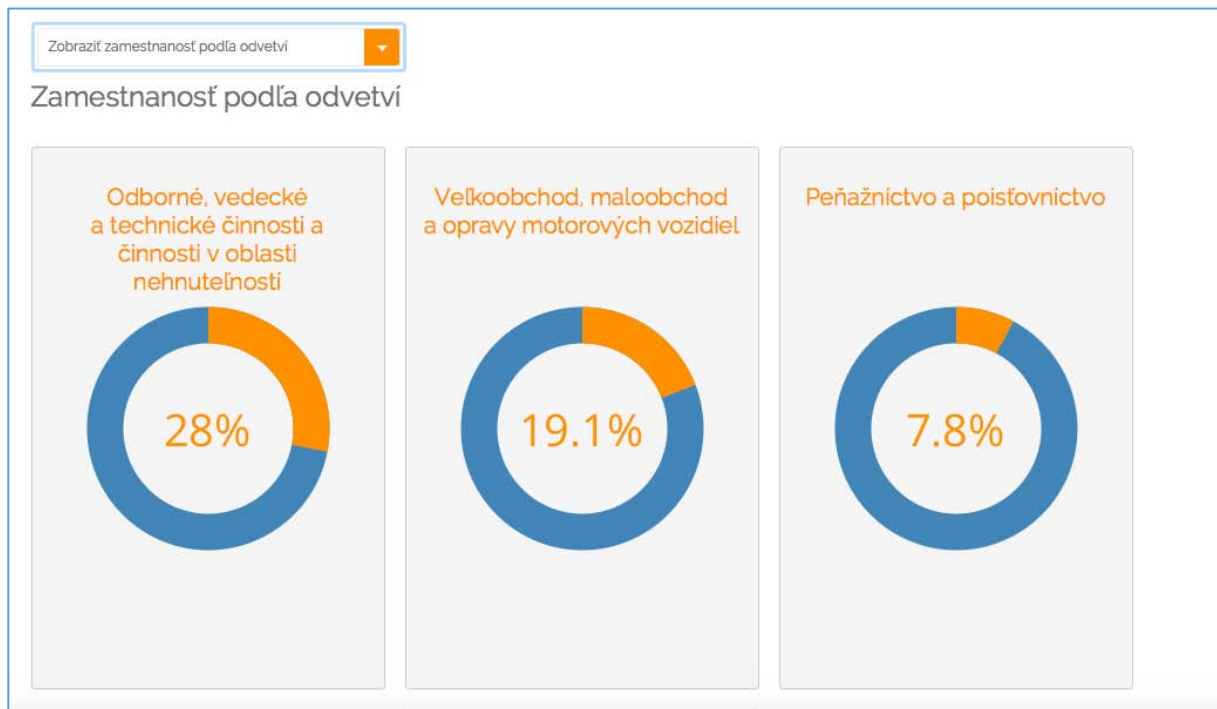
## Aké nájdem uplatnenie po vyštudovaní?

Asi najvierohodnejším údajom sú zdroje čerpajúce údaje zo Sociálnej poisťovne, podľa ktorých je možné vidieť uplatnenie absolventov fakúlt, ale aj konkrétnych študijných odborov. Miera konkrétnosti informácie je limitovaná odvetvím v rámci klasifikácie ekonomických činností podľa SK NACE. Jediným dostupným zdrojom je za týmto účelom stránka [www.lepsieskoly.sk](http://www.lepsieskoly.sk), kde je možné na základe filtrovania zistiť uplatnenie absolventov z ročníkov 2008 až 2014 podľa skupín odvetví SK NACE nasledovným spôsobom:

### Detail študijného programu

**ekonomika podniku**  
**Ekonomická univerzita v Bratislave**  
**Fakulta podnikového manažmentu**

Forma štúdia:	denná
Získaný titul:	Ing.
Dĺžka štúdia:	2 roky
Stupeň štúdia:	2.
ISCED 1 názov:	Sociálne vedy, obchod a právo
Kód študijného odboru PVŠ:	303162
Názov študijného odboru 1:	Ekonomika a manažment podniku
Kód PVŠ (CRŠ):	6284800



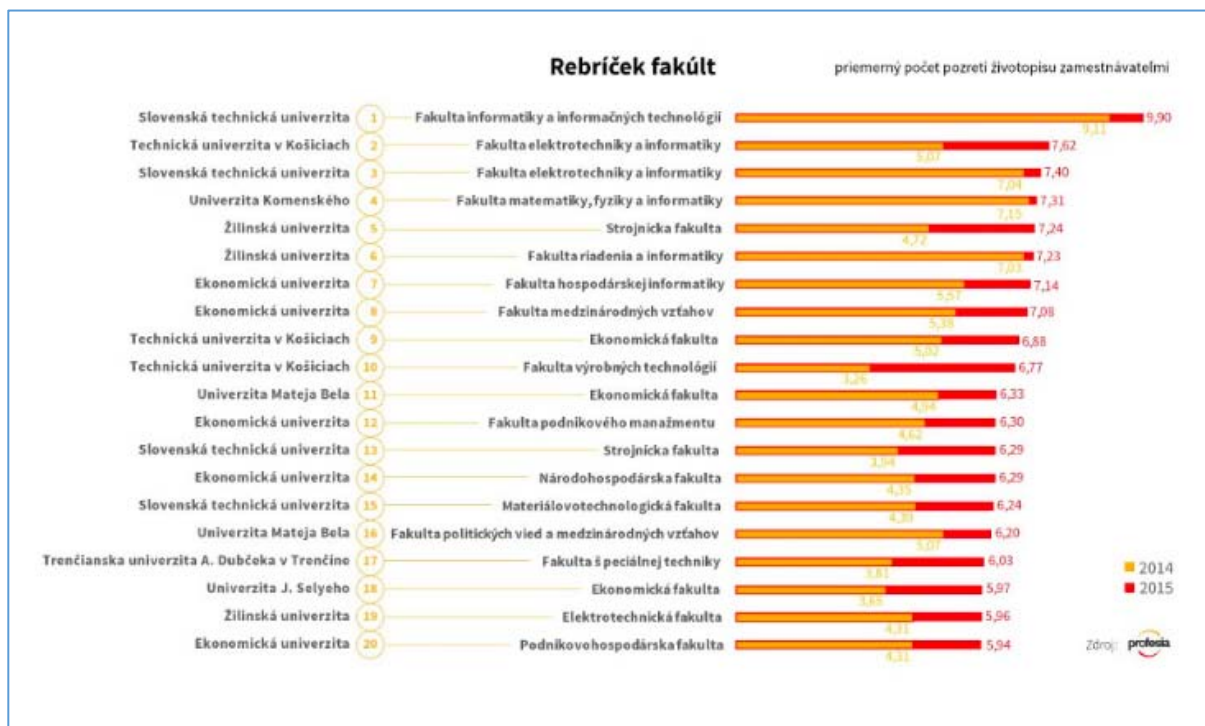
Ďalším zaujímavým zdrojom informácií sú **počty nezamestnaných absolventov**, ktoré zverejňuje Ústredie práce, sociálnych vecí a rodiny (ÚPSVR). Štatistiky sú ale u vysokoškolákov početnosťou tak nízke, že reflexiu zamestnateľnosti vzhľadom na vyštudovaný odbor štúdia ťažko poskytnú. Navyiac, ich forma zverejnenia neumožňuje žiadnu filtráciu a drží sa regionálneho princípu vykazovania. Posúdenie významnosti údajov pre konkrétne vysokoškolské štúdium by si minimálne vyžadovalo dlhšiu rešerš:

[http://www.upsvar.sk/statistiky/nezamestnanost-absolventi-statistiky.html?page\\_id=1252](http://www.upsvar.sk/statistiky/nezamestnanost-absolventi-statistiky.html?page_id=1252)

Údaj o nezamestnanosti absolventov však používa vo svojich údajoch na úrovni fakúlt aj ARRA <http://www.arra.sk>, isté porovnania priniesol aj nedávno realizovaný projekt CVTI SR, ktorého výsledky sú na stránke <https://vysokoskolacidopraxe.cvtisr.sk>.

Z pohľadu uplatniteľnosti je iste vhodné upozorniť aj na **kritérium záujmu o absolventov istého typu štúdia na trhu práce**. V tomto smere sú pravidelne zverejňované rebríčky portálu Profesia, dominantného online poskytovateľa služieb v oblasti ponuky a dopytu po pracovnej sile v SR: <http://www.profesia.sk/cms/newsletter/jun-2016/rebricek-vysokych-skol-na-slovensku-akych-absolventov-vyhľadavaju-zamestnavatelia/45135>.

U tohto zdroja je potrebné upozorniť na niektoré možné skreslenia údajov – nie všetky typy zamestnávateľov využívajú túto formu inzercie a kontaktovania potenciálnych zamestnancov; niektoré typy profesií, odborov, typov zamestnaní sú v takomto online priestore nadreprezentované; údaje nemajú objektívnu verifikáciu a sú založené na vstupoch zo strany zamestnávateľov a súkromných osôb.



## Kategórie pozícií s najviac ponukami pre VŠ absolventov v r. 2015

Informačné technológie  
 Ekonomika, financie, účtovníctvo  
 Administratíva  
 Obchod  
 Elektrotechnika a energetika

## Pozície s najviac ponukami pre VŠ absolventov v r. 2015

Programátor  
 Administratívny pracovník, referent  
 Softvérový inžinier  
 IT analytik  
 Finančný analytik

Zdroj: profesia

## Aký plat môžem očakávať po absolvovaní daného štúdia?

Zdroje údajov o platoch absolventov vysokoškolského štúdia sú rôzne a pomerne dobre dostupné na úrovni „všeobecnejších kategórií“. To znamená na úrovni fakúlt či odborov vzdelania, prípadne na úrovni regiónov, menej už na úrovni absolventov konkrétnych študijných programov. Vyššie spomínaný portál Profesia.sk uverejnil priemerný očakávaný plat absolventa na rok 2015: 926 EUR mesačne. Analýzy už tiež vyššie spomínaného CVTI SR z dát Sociálnej poisťovne poukázali na veľmi veľké rozdiely v platoch absolventov – vid' nasledovné tabuľky, ktoré zahŕňajú absolventov z rokov 2008 až 2014:

### Príjem absolventov VŠ, ktorí zarábajú viac ako 1200 eur:

Názov školy	Názov fakulty	Priemerný príjem v 2. roku od ukončenia štúdia	Priemerný príjem v 4. roku od ukončenia štúdia
Slovenská technická univerzita v Bratislave	Fakulta informatiky a informačných technológií	1 641 eur	1 985 eur
Slovenská technická univerzita v Bratislave	Fakulta elektrotechniky a informatiky	1 399 eur	1 809 eur
Univerzita Komenského v Bratislave	Fakulta matematiky, fyziky a informatiky	1 326 eur	1 739 eur
Univerzita Komenského v Bratislave	Fakulta managementu	1 269 eur	1 744 eur
Ekonomická univerzita v Bratislave	Fakulta medzinárodných vzťahov	1 262 eur	1 640 eur

**Príjem absolventov VŠ, ktorí zarábajú menej ako 700 eur:**

Názov školy	Názov fakulty	Priemerný príjem v 2. roku od ukončenia štúdia	Priemerný príjem v 4. roku od ukončenia štúdia
Katolícka univerzita v Ružomberku	Filozofická fakulta	699 eur	784 eur
Prešovská univerzita v Prešove	Fakulta humanitných a prírodných vied	689 eur	811 eur
Univerzita Mateja Bela v Banskej Bystrici	Právnická fakulta	687 eur	878 eur
Prešovská univerzita v Prešove	Pedagogická fakulta	685 eur	772 eur
Univerzita Konštantína Filozofa v Nitre	Fakulta stredoeurópskych štúdií	674 eur	739 eur
Univerzita J. Selyeho	Pedagogická fakulta	672 eur	754 eur
Katolícka univerzita v Ružomberku	Pedagogická fakulta	672 eur	784 eur
Univerzita Konštantína Filozofa v Nitre	Fakulta sociálnych vied a zdravotníctva	672 eur	826 eur

Kompletné **rebríčky v triedení podľa fakúlt** je možné nájsť na <http://www.lepsieskoly.sk>.

Porovnanie plátov ponúka napríklad aj stránka <http://www.platy.sk>.



## Aká bude kvalita štúdia, čo mi prinesie?

Na takto položenú otázku sa hľadajú argumenty v objektivizovaných údajoch samozrejme ťažšie. Vo väčšine krajín s vyspelou akademickou komunitou sú rešpektované a za účelom posúdenia kvality vysokej školy využívané medzinárodné „**rankingy**“. Ako sme už uviedli, naše vysoké školy v tých najprestížnejších nefigurujú. Niektoré z nich však zachytáva nový projekt U-multirank. Napríklad dve bratislavské univerzity dokážete porovnať oproti vyše 1300 iným vysokým školám na škále viacerých kritérií: <http://www.umultirank.org>.

V slovenských podmienkach je pravidelne vydávaný ranking ARRA, ktorý porovnáva fakulty vysokých škôl podľa skupín vedných odborov, nie však odbory či celé vysoké školy navzájom: <http://www.arra.sk/hodnotenie-vysokych-skol>.

**Centrálным, štátom garantovaným orgánom posúdenia kvality vysokej školy a konkrétnych študijných programov je akreditačná komisia** a ňou aplikovaný systém akreditácie.

**Akreditačná komisia** (ďalej len "AK") sleduje, posudzuje a nezávisle hodnotí kvalitu vzdelávacej, výskumnej, vývojovej, umeleckej a ďalšej tvorivej činnosti vysokých škôl a napomáha jej zvyšovanie. Komplexne posudzuje podmienky, v ktorých sa tieto činnosti na jednotlivých vysokých školách uskutočňujú a vypracúva odporúčania na zlepšenie práce vysokých škôl. Nezávislým hodnotením prispieva k zefektívneniu a zvýšeniu kvality poskytovaného vzdelávania na vysokých školách.

Výstupy akreditačnej komisie však pre uchádzača o štúdium na vysokej škole neprinesú veľa relevantných informácií a už vôbec nie v užívateľsky prijateľnej forme. Komplexné texty tzv. akreditačných spisov však je možné získať:

<http://www.akredkom.sk/>

Vysoký dopad na kvalitu štúdia majú samozrejme **pedagógovia na školách**. Ich hodnotenie z pohľadu vedeckej práce je možné vyčítať z vyššie uvedených zdrojov (ARRA či plnenie akreditačných kritérií). Hodnotenie pedagogickej činnosti je však verejne skoro úplne nedostupné. Isté pokusy existujú napríklad na portáloch: <https://www.univalue.sk>, <http://www.portalvs.sk/rating>, <https://www.pindex.sk/rebricek>.

Tak ako v iných oblastiach služieb aj vo vysokoškolskom vzdelávaní môžu byť používané ako podporné indikátory kvality **prieskumy**. Najrozsiahlejší prieskum medzi absolventmi v našich podmienkach zrealizovalo v roku 2014 CVTI SR. Prieskum priniesol zistenia, ktoré by mohli budúcich uchádzačov o vysokoškolské štúdium viesť k vážnemu zamysleniu sa nad tým, či vôbec a ktorú vysokú školu, respektíve odbor študovať. Uvádzame stručné zhrnutie:

- Absolventi skôr priaznivo vnímajú kvalitu svojich vyučujúcich (za veľmi kvalitných považujú v priemere 61,88 % z nich) a mierne pozitívne hodnotia kvalitu svojej vysokej školy/fakulty. Čo znamená, že odpovede pozitívne len mierne prevažujú.
- Prínos vysokoškolského štúdia ponímajú predovšetkým v polohe podpory pre vlastný rozvoj a ďalšiu orientáciu než v tom, že by bolo dobrým východiskom pre presadenie sa v konkrétnej práci, a už najmenej v samostatnom podnikaní.
- Až 54 % z nich by sa dnes v otázke VŠ štúdia rozhodovalo inak než pôvodne. 36 % absolventov by išlo na inú vysokú školu a 41 % by si vybralo iný študijný program.(!)
- Takmer polovica respondentov (46 %) nikdy nepracovala v odbore, ktorý vyštudovali a len približne tretina (35 %) pracuje vo svojom odbore celý čas od skončenia vysokej školy. (!)
- Viac ako tri štvrtiny absolventov do 6 rokov od skončenia VŠ má platenú prácu (78 %), 9 % pokračuje ďalej v štúdiu a 9 % je nezamestnaných.
- 43 % absolventov do 6 rokov od skončenia VŠ zarába v hlavnom zamestnaní do 800 EUR mesačne, čo je menej ako priemerná mzda v hospodárstve (823 EUR za rok 2013).
- Až 19 % skončených vysokoškolákov pracuje na pozíciách, kde sa VŠ nevyžaduje a až 40 % na pozíciách mimo svoj vyštudovaný odbor!
- Najvyššie nároky v práci sa podľa respondentov kladú na schopnosť niesť zodpovednosť, schopnosť identifikovať a riešiť problémy a schopnosť zvládať záťažové situácie a prekážky.

Niektoré údaje z prieskumu v triedení podľa vysokých škôl a fakúlt uvádzame v prílohe č.3.

Do skupiny informácií, ktoré vytvárajú obraz o kvalite školy, iste patrí aj jej **materiálne a technické vybavenie**. V tomto smere je nutné spoľahnúť na stránky samotných vysokých škôl a fakúlt, ktoré informujú o podmienkach, v ktorých študenti študujú a o zdrojoch, ktoré môžu využívať. Informácie z tejto kategórie by rozhodne nemali byť považované za druhoradé, najmä nie v prípadoch, ak obsah štúdia má relevanciu k technológiám či praktickým zručnostiam, ktoré nemožno v rovine teoretickej zvládnuť na potrebnej úrovni a sú k tomu potrebné kvalitné materiálne podmienky a vybavenie školy, respektíve jej spolupráca s praxou.

Zaujímavým zdrojom informácií o spolupráci škôl s praxou (najmä podnikmi) sú rankingy na stránke [https://vysokoskolacidopraxe.cvtisr.sk/files/701\\_ranking-spoluprac\\_02-12-2014\\_final.pdf](https://vysokoskolacidopraxe.cvtisr.sk/files/701_ranking-spoluprac_02-12-2014_final.pdf).

## Aké kompetencie získam štúdiom?

Čo sa študent v priebehu štúdia naučí, by mali odzrkadliť jeho získané kompetencie – teda vedomosti, zručnosti, spôsobilosti. Uchádzač o štúdium by si mal uvedomiť, že kompetenčný profil, ktorý štúdiom získa, bude významný pre úspešnosť v ďalšej kariére a že vôbec nie je zaručený názvom študijného programu, ktorý si vybral. Naopak, študijné programy s podobným názvom môžu profilovať rozličné kompetencie v rozličnej kvalite. V súčasnosti sa dostáva do popredia aj volanie po získaní čo najviac praktických zručností už počas štúdia, čo môže. ale nemusí vysoká škola zabezpečovať v rámci spolupráce s praxou podnikov a iných relevantných zamestnávateľských organizácií pre ten ktorý študijný program. Konkrétne informácie sa uchádzač dozvie **v študijnom pláne** daného študijného programu.

Získané kompetencie budú ale záležať aj od foriem výuky (teda či bude viac teoretická alebo praktická a interaktívna, zážitková, či umožní zahraničné stáže a podobne). O tých sa musí uchádzač informovať, väčšinou nebudú zrejmé ani z učebných plánov.

Okrem odborných poznatkov a zručností, špecifických pre dané študijné zameranie, nadobúdajú na význame takzvané prenositeľné kompetencie. Teda tie, ktoré je možné uplatniť naprieč odborními, profesiami, povolaniami, sektormi hospodárstva a spoločenského života. Nejde len len o tzv. „soft skills“ (napr. prezentačné a komunikačné zručnosti), ale tiež o „hard skills“ (napr. riadenie projektov, numerická gramotnosť a pod.).

Extenzívne **kompetenčné profily pre povolania** poskytuje v rámci tzv. Národnej sústavy povolaní a kvalifikácií stránka: <http://www.sustavapovolani.sk>.

Globálne trendy vo vývoji kompetencií ilustrujú medzinárodné štúdie a prognózy. Jedným zo zaujímavých výstupov je Mapa budúcich kompetencií požadovaných trhom práce podľa Institute for the Future for the University of Phoenix Research Institute:

### KOMPETENCIE TRHU PRÁCE 2020

#### Hnacie sily rozvoja trhu práce:

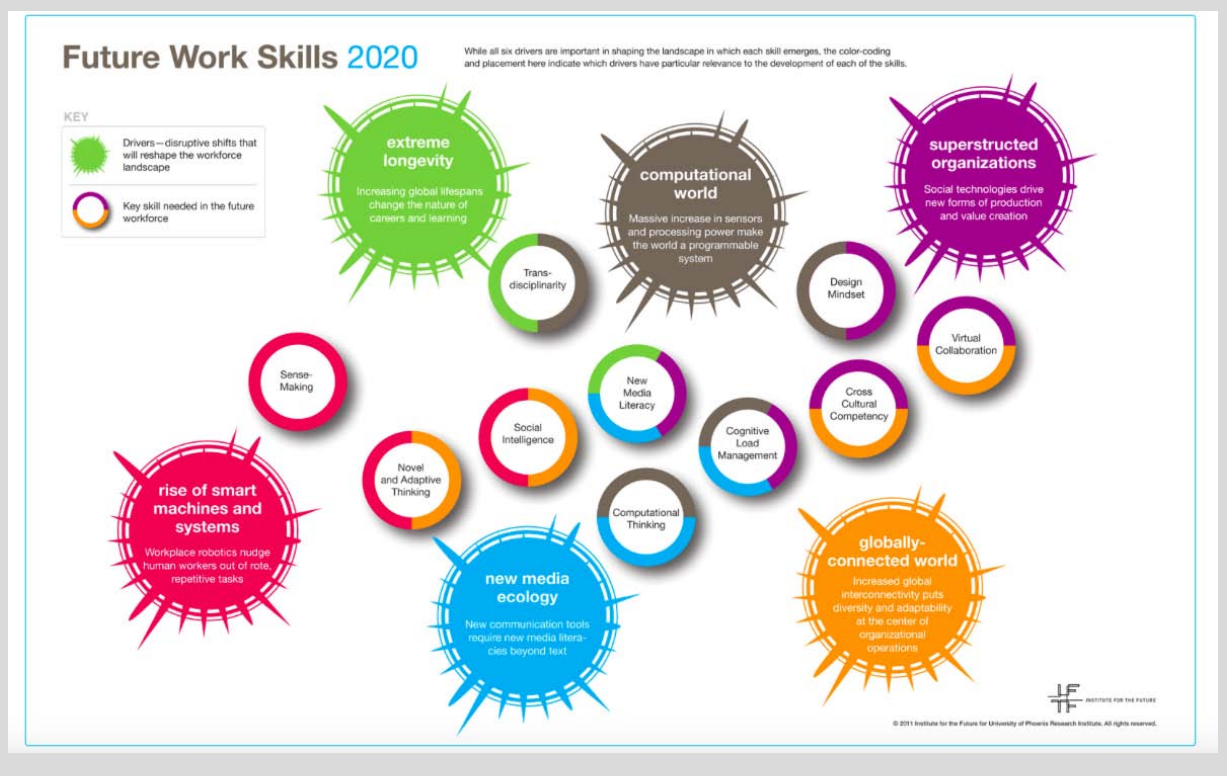
- Dĺžka života (jej predlžovanie)
- “Smart” stroje, prístroje a systémy (automatizácia, robotizácia, ústup človeka z opakujúcich sa činností)
- Programovateľný svet (sensory a digitálne riešenia spravia svet programovateľným)
- Ekológia nových médií (nové technológie si vyžadujú nové gramotnosti)
- Superštruktúrované organizácie (zmenia sa formy toho, ako produkujeme a tvoríme hodnotu)

- Globálne prepojený svet (v centre fungovania orgnaizácií bude problem diversity a adaptability)

**K týmto hnacím silám patria komplementárne kľúčové kompetencie budúcnosti:**

- Dávať veciam zmysel
- Inovátorské a adaptívne myslenie
- Sociálna inteligencia
- Transdisciplinarita
- Gramotnosť v nových médiách
- Programátorské myslenia
- Zvládanie kognitívneho preťaženia
- Vnímovosť voči dizajnu
- Medzikulturálna kompetencia
- Virtuálna kolaborácia

(celá publikácia aj s vysvetleniami je prílohou štúdie)



---

### *III. Príležitosti pre posilnenie komplexnej informovanosti o vysokoškolskom štúdiu pre uchádzačov*

---

Súčasný stav informovania o možnostiach vysokoškolského štúdia je dominovaný aktivitou samotných vysokých škôl. Je ich prioritným záujmom získať čo najvyšší počet uchádzačov a následne študentov, nakoľko od počtu študujúcich vo vysokej miere závisí aj množstvo finančných zdrojov, ktoré vysoká škola od štátu získa. Tento fenomén so sebou nesie aj riziko prispôsobovania informovania a celkovej komunikácie vysokých škôl voči potenciálnym uchádzačom o štúdium spomenutému prioritnému cieľu – teda získať vysoký počet študujúcich, často bez ohľadu na ich kvalitu, potenciál zvládnuť štúdium, s čím súvisí aj prínos študentov pre kvalitu školy.

Z pohľadu uchádzačov o štúdium existujú tiež dostatočné (a online dostupné) celostné zdroje informácií o možnostiach štúdia a to aj s funkciami vyhľadávania či nástrojov výberu. Niektoré sú prevádzkované v gescii štátnych inštitúcií, iné v gescii nezávislých organizácií.

Pomerne komplexne sú postupne budované informácie o povolaniach, kvalifikáciách, kompetenciách, užívateľsky pre uchádzačov o štúdium však nepokladáme ich prezentáciu za dostatočne atraktívnu a jednoduchú – napríklad absentuje zvýraznenie priorít a akcentov.

Výrazne **absentuje online dostupný priestor, kde by bolo možné porovnávať najrôznejšie parciálne informácie o vysokých školách**, ich fakultách, študijných odboroch a programoch, kde by bolo možné dozvedieť sa informácie o trendoch a perspektívach/prognózach vývoja edukácie a trhu práce respektíve odborov/odvetví/oblastí života v kontexte ich prepojenia na prípravu na vysokých školách, výskumné a vývojové aktivity vysokých škôl, spoločenské aktivity vysokých škôl a pod.

Existuje viacero pokusov takéto online dostupné „informačné priestory“ budovať, žiaden však zatiaľ neposkytuje dostatočne kvalitný a orientujúci výstup. Pravdepodobne najbližšie potrebe uchádzačov o štúdium by bola kombinácia prístupov webových stránok Portál VŠ SK a Lepšie školy (<http://www.portalvs.sk/sk/>, <http://www.lepsieskoly.sk> ). V prílohe č. 4-A uvádzame námety pre optimalizáciu portálového riešenia (inšpirované funkciami stránky [www.lepsieskoly.sk](http://www.lepsieskoly.sk)) v zmysle prínosu čo najrelevantnejších informácií. V prílohe č. 4-B potom uvádzame odporúčania pre oblasť sledovania uplatniteľnosti absolventov VŠ štúdia ako systémovo kľúčovej úlohy pre štátom riadené organizácie.

### Čo sú predpoklady pre vytvorenie kvalitného informačného zdroja po obsahovej stránke:

- Integrácia základných textových informácií, štatistických a informačných číselných údajov, kontext vo forme trendov (napríklad trhu práce a prognóz vývoja) a aktuálnych otázok vysokého školstva z pohľadu štúdia a absolventov (kvalita, inovácie, medzinárodné porovnania...), rankiny a možnosti porovnávania a vyhľadávania
- Odčlenenie viac expertnej úrovne informácií a populárnej úrovne informácií
- Nezávislosť portálu a tým zvýšenie dôveryhodnosti (aj keď vo väzbe na vysoké školy, ministerstvo a ďalšie relevantné subjekty – čo opäť dôveryhodnosti pomôže)
- Prepojenosť na všetky relevantné ďalšie zdroje - nielen vo forme „preklikov“, ale aj istej orientácie, čo v iných zdrojoch možno nájsť (!)
- Pokrytie celého spektra základných informácií o VŠ programoch v jednotnej štruktúre (tu je dôležitá stručnosť a možnosť „prekliku“ na konkrétne údaje konkrétnej vysokej školy)
- Dostupnosť štatistických údajov z tzv. „tvrdých dát“ (napríklad dáta Sociálnej poisťovne, Štatistického úradu, rôznych registrov...) a „mäkké dáta“ (napríklad z prieskumov, z údajov online zbieraných rôznymi portálmi a skupinami, zo zdrojov vysokých škôl...) – vždy s jasne definovaným zdrojom, aby nedošlo k zavádzaniu užívateľov
- Možnosť jednoduchého porovnávania údajov medzi školami a odbormi tak, aby uchádzač získal jasnú predstavu, napr. o počtoch uchádzačov a prijatých, úspešnosti študentov a absolventov, uplatnení absolventov, spätnej väzbe o získaných kompetenciách štúdiom v porovnaní s požiadavkami praxe (zamestnávateľov), platoch absolventov, nezamestnanosti absolventov, spokojnosti absolventov a študentov, výstupoch spolupráce vysokej školy a praxe, vedeckých a výskumných výstupoch, pedagógoch, vybavení školy, spoločenskej angažovanosti školy, študentov, pedagógov, extrakurikulárnych príležitostiach sebarealizácie, finančných výsledkoch školy...
- Informácie o trendoch by mali hovoriť najmä o prognózach vývoja kvalifikačných požiadaviek (požiadavkách na kompetenčné profily absolventov), trhu práce, spôsoboch vyučovania a prechodu absolventov do praxe a pod.
- Priestor by mali dostať aj spätne väzby a diskusie
- Bezpodmienečne je potrebné zasadiť informácie aj do medzinárodného kontextu (aby bolo možné porovnávať kvalitu a skúsenosti, aby bolo možné vidieť medzinárodné perspektívy štúdia a uplatnenia - aj vzhľadom na potrebu redukovat' odchod kvalitných študentov do

zahraničia prekonaním istých stereotypov o nekvalite v podmienkach SR, respektíve vzhľadom na perspektívny návrat absolventov zahraničných škôl do SR)

- Prepojenie z webovej platformy na platformy sociálnych sietí
- Využívanie videomateriálov ako atraktívnej formy komunikácie
- Poskytovanie služieb, ktoré získajú dopyt u užívateľov a nebudú všeobecne zdieľanou, ale skôr špecifickou potrebou niektorej cieľovej skupiny (napríklad technicky orientovaných odborov, veľkých výskumných univerzít, konkrétnych sektorov hospodárstva, alumni združení a pod.)

### **Priestor pre posilnenie cielenej informovanosti o perspektívnych študijných programoch z pohľadu potrieb trhu práce a spoločenských priorít**

Vzhľadom na už spomínanú masifikáciu vysokoškolského štúdia, na prevládajúcu disproporciu v záujme uchádzačov o štúdium medzi preferovanými spoločenskovednými odbormi a menej preferovanými technickými a prírodovednými odbormi a tiež vzhľadom na pokračujúci exodus talentov zo Slovenska na zahraničné vysoké školy je potrebné vytvoriť cielene priestor pre popularizáciu faktov, na základe ktorých by potenciálni uchádzači o štúdium dokázali korigovať svoje rozhodnutia viac v súlade s potrebami trhu práce a spoločenského rozvoja SR.

#### **Ktoré fakty je potrebné zdôrazňovať – podporiť údajmi a popularizačnými aktivitami:**

- Vývoj potrieb trhu práce je dobre zmapovaný, korešponduje s trendmi v širšom medzinárodnom kontexte a nie je vhodné tento faktor pri osobnom rozhodovaní o vysokoškolskom štúdiu podceňiť – vzhľadom na potenciálne kariérne a materiálne dopady pre jednotlivca.
- Potreby trhu práce budúcnosti sú rozhodne viac previazané na štúdiom získané kompetencie (znalosti, zručnosti, spôsobilosti) než na funkčnú pripravenosť pre konkrétne povolanie. Závažnosť tejto skutočnosti rastie s mierou ambicióznosti mladého človeka (násobí sa pri ambícii zvládať riadiace pozície, pri ambícii tvorivej a nezávislej činnosti, pri ambícii stať sa špičkovým špecialistom bez ohľadu na zameranie...). Čo to pre budúceho študenta vysokej školy znamená:

1. Špičkové kompetencie získam na špičkovej škole, od špičkových pedagógov, s možnosťou špičkových extrakurikulárnych aktivít a v spoločenstve špičkových spolužiakov – je preto dôležité kde, u koho a s kým študujem.

Najlepšie sa zorientujem vo vyššie uvedených parametroch vtedy, keď získam informácie o výsledkoch práce a nie o popise štúdia:

- Poznám niekoľko alternatívnych pohľadov na školu a odbor ktorý si vyberám: ako sú hodnotené jej vedecké a pedagogické výstupy, aký je o ňu záujem (trendy v prihláškach), nakoľko je akceptovaná praxou ako vynikajúci partner (čo rozpoznam napríklad z rankingov, zo spolupráce s inštitúciami, firmami, zahraničnými organizáciami a pod.).
- Mám informácie o konkrétnych aktivitách pedagógov, ktorí ma budú učiť – čomu sa venujú a s akým výsledkom, prípadne ako kvalitne učia (tu je samozrejme riziko skreslenia spätných väzieb od študentov, ale ak existuje viacero zdrojov, dá sa znižovať).
- Viem, kde a ako sa uplatňujú absolventi štúdia, o ktoré mám záujem a čo dosiahli (sektory hospodárstva, konkrétne organizácie, kde pracujú či ktoré vytvorili, ako sú platovo a ináč oceňovaní a pod.).
- Poznám okrem predmetov a obsahov štúdia aj formy štúdia – miera interaktivity so študentmi, počet samostatných či tímových projektov, praxe a pod.
- Poznám, aká je kvalita študentov, mojich potenciálnych spolužiakov (ich priemerné stredoškolské výsledky, výsledky na prijímacích pohovoroch, výsledky na súťažiach či zapojenosť do extrakurikulárnych aktivít, priemerné výsledky štúdia, získanie pracovných ponúk už počas štúdia a pod.).
- Zvážim, či v rámci masovosti prijímania na vysoké školy nebude populácia študentov okolo mňa na danej vysokej škole/fakulte/študijnom programe taká slabá, že to výrazne ovplyvní aj kvalitu mojej vlastnej prípravy, ktorú dostanem – tu je vhodné zvážiť, kto sú typickí uchádzači o štúdium, s ktorými budem študovať.

2. Kompetencie sú viac ako len odborné poznatky a zručnosti. Mnohé majú tzv. prenositeľný charakter. Je ich možné uplatniť bez ohľadu na odbor či pracovnú pozíciu a sú na trhu práce stále viac cenené. Sem patria tak „mäkké“ zručnosti – napríklad prezentačné, negociačné, tímovej kooperácie a pod., ako aj „tvrdé“ zručnosti – napríklad projektové riadenie, zvládanie informačno-komunikačných technológií, cudzie jazyky, numerická gramotnosť a pod.

Je veľmi dôležité, aby som identifikoval/a, či kurikulum, ktoré potenciálna budúca škola ponúka, rozvíja takéto zručnosti. Alebo tiež či sú ponúkané extrakurikulárne aktivity, ktoré prenositeľné zručnosti formujú. Dá sa to identifikovať z rozhovorov na/o škole a štúdiu (s pedagógmi, študentmi i absolventmi či nich zamestnávateľmi) aj niektorými z už vyššie popísaných prístupov – informačných okruhov.

- Zvládnutie výzvy (náročnosti) prírodovedných a technických odborov (pre stredoškolákov často zužované na „rešpekt“ pred matematikou) sa vplyvom inovovaných metód učenia, technológií i prístupu pedagógov stáva v porovnaní s minulosťou oveľa realistickejšie. Obava z náročnosti či konkrétneho predmetu by preto nemala v rozhodovaní zohrávať kľúčovú úlohu. Je nutné komunikovať potenciálnym študentom pozitívny, podporujúci prístup



súčasných prírodovedných a technických fakúlt v tomto ohľade. Rovnako môžu byť motivujúce existujúce štipendiá pre preferované odbory.

- Pri zvažovaní alternatívy odchodu na štúdium do zahraničia je vhodné odporúčať nepodľahnúť stereotypom, ktoré sprevádzajú porovnanie škôl v SR a v zahraničí. Vzhľadom na obrovské množstvo alternatív a vzhľadom na masifikáciu vysokoškolského štúdia tiež v iných krajinách, nemôže byť kritérium „zahraničná“ ekvivalentom garantovanej kvality. Je teda potrebné porovnávať konkrétne alternatívy v SR a v zahraničí a využiť maximum možných „objektívizovaných“ a viaczdrojových informácií, ako sme ich uviedli vyššie.
- Pri zvažovaní štúdia v zahraničí je vhodné zvážiť ďalšie faktory, hovoriace potenciálne v prospech „domácej voľby“:
  - Je dobré poznať (pomerne konkrétne) špičkové alternatívy v SR – v spektre záujmu uchádzača – aby sa vedel lepšie rozhodnúť o alternatívach.
  - Trendy v slovenskom školstve dospievajú k zásadným zmenám, preto je dobré zvážiť, či v rámci nich nevzniká pre uchádzača dobrá príležitosť v SR.
  - Ak plánujem po vyštudovaní pôsobiť na Slovensku, je pre mňa výhodné získať sieť odborných kontaktov v priebehu štúdia, čo je efektívnejšie možné na domácej vysokej škole (v zmysle regionálnom i odborovom, v zmysle kontaktov na potenciálnych zamestnávateľov už počas štúdia a pod.).
  - Tvorba sociálneho zázemia (nielen materiálnej povahy) v priebehu vysokoškolského štúdia môže výrazne uľahčiť začiatok kariéry – čo môže byť jednoduchšie možné, ak študujem v sociálnom okolí, v ktorom chcem po škole pôsobiť.

---

*Prílohy*

---

## PRÍLOHA Č. 1: PSYCHOLOGICKÉ A KOMUNIKAČNÉ ASPEKTY ROZHODOVANIA

### Rozhodovanie ako psychologický proces

S čím súvisí rozhodovanie ako psychologický, racionálno-emocionálny proces, smerujúci k voľbe z viacerých možných alternatív?

Predovšetkým prebieha v niekoľkých (navzájom nie plne oddelených, ale tiež prelínajúcich sa) **fázach**:

#### Subjekt rozhodovania potrebuje:

- rozpoznať a definovať podstatu situácie, v ktorej máme spraviť rozhodnutie,
- identifikovať alternatívy,
- vybrať tú najlepšiu (najefektívnejšiu) alternatívu a
- zrealizovať voľbu a uviesť rozhodnutie do praxe.

#### Aby sme podporili kvalitné rozhodnutie, je potrebné neopomenúť:

1. rozpoznať a definovať podstatu situácie, v ktorej máme spraviť rozhodnutie:
  - zhodnotiť súčasnú situáciu + určiť, pomenovať cieľ,
2. identifikovať alternatívy:
  - zo všetkých dostupných zdrojov, určiť relevantné možnosti,
  - identifikovať vnútorné nastavenie voči jednotlivým alternatívam (tzn. aké skúsenosti, myšlienky, emócie sa mi spájajú s tou ktorou alternatívou, atď.),
  - identifikovať tak bariéry, prekážky, „čo mi bráni sa rozhodnúť?“ „čo ma zastavuje vybrať si práve túto alternatívu?“,
  - nájsť riešenia na prekonávanie bariér – napr. na základe vlastných skúseností a poznatkov porovnaných s aktuálnymi informáciami (prip. aj skúsenosťami a odporúčaniami druhých).
3. vybrať tú najlepšiu (najefektívnejšiu) alternatívu:
  - spraviť rozhodnutie výberu z odstupu a na základe objektívnej perspektívy,
4. zrealizovať voľbu a dať rozhodnutie do praxe:
  - uskutočniť voľbu a aktívny krok k realizácii.

#### Ako tieto kroky aplikovať pri facilitácii voľby vysokej školy:

Významný je dostatočný časový priestor na rozhodovanie. Uskutočnenie rozhodovacieho procesu, nie je otázka jedného večera, vyžaduje si dlhšie obdobie, dôkladnejšie uvažovanie a hlbšie zameranie sa na tému, veď môže zásadne ovplyvniť život študenta v dlhodobom horizonte.

Aplikácia odporúčaných krokov by mala na seba nadväzovať, nie je dobré proces výrazne redukovať,

ak sa chceme vyhnúť zásadným chybám. Tu sú tzv. racionálne postupy pre voľbu:

- definovať skutočný potenciál študenta, jeho schopnosti, zručnosti, motivácie, preferencie vzhľadom k typom činností, ktoré mu idú dobre, bavia ho, inšpirujú ho k podávaniu kvalitných výkonov,
- reflektovať spolu so študentom kontext jeho rozhodovania a čo ho ovplyvňuje, čomu bude prisudzovať význam ako kritériám rozhodovania (sociálna situácia, skúsenosti v rodine a okolí, záujmy, schopnosť učiť sa, známky, situácie na trhu práce a prognózy možných kariér, ponuky vysokých škôl a ich rôzne aspekty, možnosti vzhľadom na potenciál žiaka – najrôznejšie determinovaného a pod.),
- identifikovať vhodné povolanie/a či kariérnu dráhu pre študenta, alebo aspoň typy povolání a možné alternatívne kariérne dráhy, ktoré sú rovnakej, podobnej podstaty (čo najviac priblížiť obraz reálneho výkonu potenciálnych povolání – stretnutia, diskusie, videá, kariérne dni...),
- pomenovať si riziká zvažovaných alternatív a spôsoby vyrovnania sa s nimi (napríklad nezvládnutie niektorých nárokov na škole, regionálna nedostupnosť...),
- určiť školy a odbory (prípadne až študijné programy), ktoré sú (alebo budú) v ponuke, a pripraviť študenta na predpoklady, ktoré musí ako uchádzač splniť (prijímacie pohovory, výsledky na strednej škole, extrakurikulárne aktivity, náklady štúdia a pod.),
- vybrať tú najlepšiu možnú alternatívu po systematickom zvážení jasne formulovaných prioritných kritérií študenta (najmä osobné dispozície študenta, ambície a ciele, záujmy, potenciál kariérny, resp. potreby trhu práce, možnosti ponúkaných študijných odborov – programov, prípadne regionálne preferencie),
- urobiť krok k realizácii (od prehlbovania súvisiacich záujmov, naberania skúseností a vedomostí, spoznávania oblasti výberu po poslanie prihlášky).

**Proces rozhodovania o profesijnom smerovaní človeka je komplexný proces, kde svoju úlohu zohrávajú nielen racionálne, ale aj emocionálne procesy.**

Obidva môžu prebehnúť bez nejakého väčšieho uvedomenia (najmä v prípadoch ak absentujú diskusie, dotazníky, dlhodobejšia komunikácia k téme, ktorá vedie k uvedomovaniu si faktov a alternatív). **Práve neuvedomované časti rozhodovacieho procesu môžu smerovať naše rozhodnutia k subjektívnym, iracionálnym a nepodloženým záverom.** Okrem verbalizácie sú ďalšie spôsoby, ako ich posúvať viac na vedomú úroveň – napríklad cez identifikáciu možných „faktorov vplyvu“ na voľbu.

### **Faktory, ktoré ovplyvňujú rozhodovanie**

Človek sa vyvíja a formuje v interakciách s druhými ľuďmi, teda prebieha vzájomné ovplyvňovanie sa okolitého sociálneho prostredia. Psychológia jedincov na seba vzájomne vplyva, podobne ako jedinec dokáže ovplyvniť skupinovú psychológiu a naopak. Pôvodne je to jadrová rodina, tí najbližší členovia rodiny a známi, postupne sa človek otvára svetu a jeho vlastná psychológia začína byť konfrontovaná

(v interakcii) so širšou spoločnosťou. V konečnom dôsledku na rozhodovanie jednotlivca vplýva viac úrovní pôsobenia, čím je proces rozhodovania zložitejší a neprebíha úplne priamočiara. V žiadnom prípade nie nezávisle od sociálnych vplyvov (najmä očakávaní sociálne významných subjektov).

#### **Ktoré faktory vplyvu je dobré rozdiskutovať?**

- Individuálna psychológia študenta – črty, reakcie, postoje, emocionalita...
- psychológia rodičov, členov rodiny (v kontexte predmetu rozhodnutia),
- psychológia rovesníkov, učiteľov (v kontexte predmetu rozhodnutia),
- kolektívna psychológia spoločnosti (ako možný širší, kultúrny kontext predmetu rozhodnutia).

#### **Faktory vplyvu, ktoré si menej uvedomujeme a preto sú často mimo verbalizácie/úrovne uvedomovania si (a môžu byť pre rozhodovanie z racionálneho pohľadu rizikom):**

- vzťah alebo druhá osoba (závislosť od toho druhého, chcieť vyhovieť, strach zo straty náklonnosti osoby, atď.),
- presvedčenia o živote („len“ „lekár má chlieb v ruke“, potrebujem byť vysokoškolsky vzdelaný/á, aby som mohla niečo v živote dosiahnuť a pod.),
- predsudky (veda a technika patrí iba mužom...).

Presvedčenia sú jednými z najčastejších faktorov, ktoré ovplyvňujú naše rozhodovanie, bez toho aby sme sa pri nich pozastavili, zvažovali ich aktuálnosť, efektívnosť, reálnosť. Podobne ako pri predsudkoch, i keď nie sú pravdivé, automaticky ich berieme ako fakt.

**Predsudky a presvedčenia** (mentálne vzorce) vznikajú na základe našich minulých skúseností, zovšeobecnením našich pozorovaní, zážitkov. Dokonca niektoré mohli vzniknúť aj na základe chybných spomienok, nepotvrdených obvinení, chybnej logiky. Ak vnímame niečo ako riskantné, ľahšie, použijeme mentálny vzorec (vyplývajúci z minulých zážitkov), ktorý potvrdzuje riskantnosť a odklonenie sa od varianty. **Minulé skúsenosti** nám tak môžu ovplyvňovať rozhodovanie a majú vplyv na budúcnosť. To znamená, že ak z minulého rozhodnutia vyplynulo niečo pozitívne, radi si vyberieme to isté alebo podobné rozhodnutie, ak sa vyskytneme v podobnej situácii. Inak povedané, chceme sa vyhnúť chybám z minulosti.

#### **Faktory vplyvu, ktoré si ľahšie uvedomíme, sú napr.:**

- spoločenská pozícia, status,
- vek, vzdelanie,
- zaručená kvalita (zdroj informácie, kvalita školy, a pod.),

Dokážeme si všimnúť, ak má niekto výrazný vplyv alebo má na nás vplyv. Napríklad je od nás starší, skúsenejší, alebo je vysokovzdelaný a uznávaný vo svojom odbore, je bohatý, podnikateľsky úspešný a pod.

POZOR: Schopnosť všimnúť si vplyv je vysoká len v prípade, že niekto vplýva na nás. Neplatí to naopak, keď my vplývame na druhých, to si všímame menej.

**Rozpoznávanie faktorov, ktoré majú vplyv na naše rozhodovanie, nám môže pomôcť získavať odstup od svojej subjektivity a získavať tak viac objektívnych náhľadov na možné alternatívy a celkový proces rozhodovania.**

**Postup ako možno pracovať s nevedomými procesmi v rámci rozhodovania v našich myšliach a v našom prežívaní.**

- Spomaliť alebo úplne zastaviť sa – vyhradiť si čas aj priestor.
- Zamerať svoju pozornosť na seba a skúsiť preskúmať, čo si o tom myslím a aké pocity mám s tým spojené (vlastná introspekcia alebo pomôcť študentovi k introspekci):
  - ✓ Kto som? Za čím si stojím? Kto nie som a s čím nesúhlasím? (ohľadom hlavnej témy rozhodovania)
  - ✓ Čo považujem za najlepšiu alternatívu a prečo?
  - ✓ Čo považujem za najhoršiu alternatívu a prečo?
  - ✓ Aké presvedčenia sa mi spájajú s danými alternatívami (tie, ktoré hovoria za, aj proti)?
  - ✓ Ako viem, že tieto myšlienky naozaj reprezentujú aktuálny, reálny stav?
  - ✓ Ktoré objektívne informácie a fakty hovoria za alebo proti tomuto presvedčeniu?
  - ✓ Svoj názor skúsím konfrontovať s informáciami z dostupných a odporúčaných (kvalitných) zdrojov.

## Ako podporiť účinnú komunikáciu o voľbe vysokej školy v praxi

Komunikáciu týkajúcu sa voľby budúceho povolania a rozhodovania o ďalšom, vysokoškolskom vzdelávaní môžeme **podporiť mnohými komunikačnými kanálmi a nástrojmi.**

**Dôležité je uvedomiť si, že informácie nedostatočnej kvality alebo nesprávne načasované môžu spôsobiť chaos a rozhodovanie môže byť náhodne ovplyvnené nepodstatnými detailmi.**

**Najčastejšími formami komunikačných nástrojov,** ktoré umožňujú vplývať na študentov a ich relevantné sociálne okolie (rodičov, rovesníkov...) v prípade rozhodovania sa o voľbe povolania a budúceho štúdia, ktoré v praxi boli aktívnymi pedagógmi overené ako funkčné a preto ich odporúčame pre intenzívnejšie zapojenie všetkými zainteresovanými stranami, sú tieto:

- prezentácie vysokých škôl (vrátane spolupracujúcich podnikov a osobné predstavovanie možností štúdia, Dni otvorených dverí, Dni kariéry...),
- stretnutia s úspešnými študentmi alebo absolventmi, ich predstavovanie prispôbené veku a jazyku poslucháčov,
- exkurzie pre školy, skupiny študentov, prípadne aj pre rodičov na vysokoškolské pracoviská, prípadne do organizácií, kde absolventi daných odborov štúdia nachádzajú uplatnenie,
- rôzne druhy súťaží, organizované sektormi ekonomiky a vysokými školami pre žiakov stredných škôl, ktoré im umožnia získať rozhľad a zoznámiť sa s možnosťami ďalšieho štúdia,
- veľtrhy vysokých škôl, burzy možností štúdia, putovné prezentácie povolaní a možností štúdia,
- video prezentácie povolaní a blogy,
- kvalitné webstránky vysokých škôl,
- použitie rôznych portálov (odporúčené sú v jednej z kapitol tohto materiálu) pre rodičov a študentov, ktoré zahŕňajú dostupné informácie o možnostiach ďalšieho vzdelávania, umožňujúce napláňovať kariérnu cestu študenta,
- stránky na FB, twitter a ďalších sociálnych sieťach,
- newsletter pravidelne informujúce študentov a rodičov o novinkách na trhu práce a vo vzdelávacom systéme o ponukách vysokých škôl,
- brožúry zo škôl a podnikov, CD a DVD s prezentáciami,
- workshopy pre všetky cieľové skupiny, venované aktuálnym problémom, umožňujúce jednak informovanie zainteresovaných a zároveň hľadanie riešení v spolupráci s cieľovými skupinami,
- účasť na konferenciách organizovaných pre školy, učiteľov, výchovných poradcov, ale aj pre verejnosť,
- upozorniť študentov, rodičov na iné médiá, ak sú v okolí – billboardy, seriály v médiách, tlačové konferencie alebo tlačové správy pripravované inštitúciami a podporujúce verejnú mienku v prospech istého typu vysokoškolskej prípravy.

Všetky spomenuté komunikačné nástroje je dôležité **vnímať v širších súvislostiach**. Pre dnešnú generáciu stredoškolákov sú **popri osobnej komunikácii samozrejme najúčinnjšie online prístupné informácie**.

**Možné praktické otázky, na ktoré by mali poznať kariérni poradcovia, rodičia a uchádzači o štúdium odpovede pri voľbe vysokej školy**

#### **O škole a štúdiu:**

- Mám šancu dostať sa na školu?
- Bude ma škola baviť?
- Má škola perspektívu?
- Mám šancu zvládnuť štúdium?
- Ktoré sú profilové predmety?
- Nemám s nimi problémy?
- Bude štúdium finančne náročné?
- Mám šance sa po škole uplatniť?
- Aké má škola priestory a vybavenie?
- Aké jazyky sa učia?
- Aké záujmy škola podporuje?
- Do akých projektov je škola zapojená?
- Z čoho sa robia prijímacie skúšky?
- Akí úspešní sú absolventi školy?
- Chcem ísť po skončení VŠ do praxe či ďalej študovať?

#### **Otázky vlastnom sebaobrazu a osobných predpokladoch:**

- Aký mám vzťah k učeniu?
- Som študijný typ?
- Ako mi ide učenie?
- Aké mám známky?
- Robím radšej niečo praktické, alebo mám radšej knihy a vedomosti?
- Akú úroveň kvalifikácie chcem dosiahnuť?
- Ako ma vidia učitelia a rodičia?
- Ako dlho sa budem pripravovať na povolanie?

#### **Otázky o zdrojoch informácií:**

- Kde zistím odpovede na vyššie uvedené otázky?
- Ako overím ich objektivnosť, dôveryhodnosť?



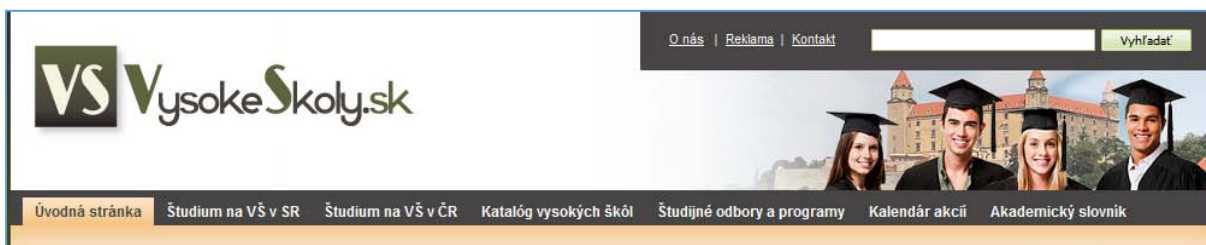
## PRÍLOHA Č. 2: ONLINE DOSTUPNÉ INFORMAČNÉ ZDROJE

Dostupné informačné zdroje k predmetnej problematike môžeme zhrnúť do štyroch základných kategórií. Prvou sú prehľady o vysokých školách a ich študijných programoch a odboroch na celoslovenskej úrovni. Druhou sú priamo stránky vysokých škôl a ich fakúlt, ktoré informujú o konkrétnych študijných možnostiach, požiadavkách na uchádzačov, náplni štúdiá a samotných študijných programoch, ich pedagógoch a ďalších súvisiacich informáciách o vysokej škole či jej fakulte. Treťou sú informačné zdroje, ktoré podľa istých kritérií vysokej školy a ich programy posudzujú, porovnávajú a štvrtú kategóriu tvoria zdroje zaoberajúce sa parciálnymi pohľadmi na vysokoškolské štúdium (napríklad finančnými otázkami štúdiá, samotným výberom, kariérnymi perspektívami a pod. – sem je možné zaradiť aj zahraničné zdroje k tejto téme).

### 1. PREHĽAD O VYSOKÝCH ŠKOLÁCH A ICH ŠTUDIJNÝCH PROGRAMOCH A ODBOROCH NA CELOSLOVENSKEJ ÚROVNI

#### A) VS – Vysoké školy.sk

- <http://www.vysokeskoly.sk/>
- Portál s množstvom informácií pre uchádzačov o štúdium na VŠ a nielen pre nich v štruktúre:
  - štúdium na VŠ v SR
  - štúdium na VŠ v ČR
  - katalóg vysokých škôl
  - študijné odbory a programy
  - kalendár akcií
  - akademický slovník



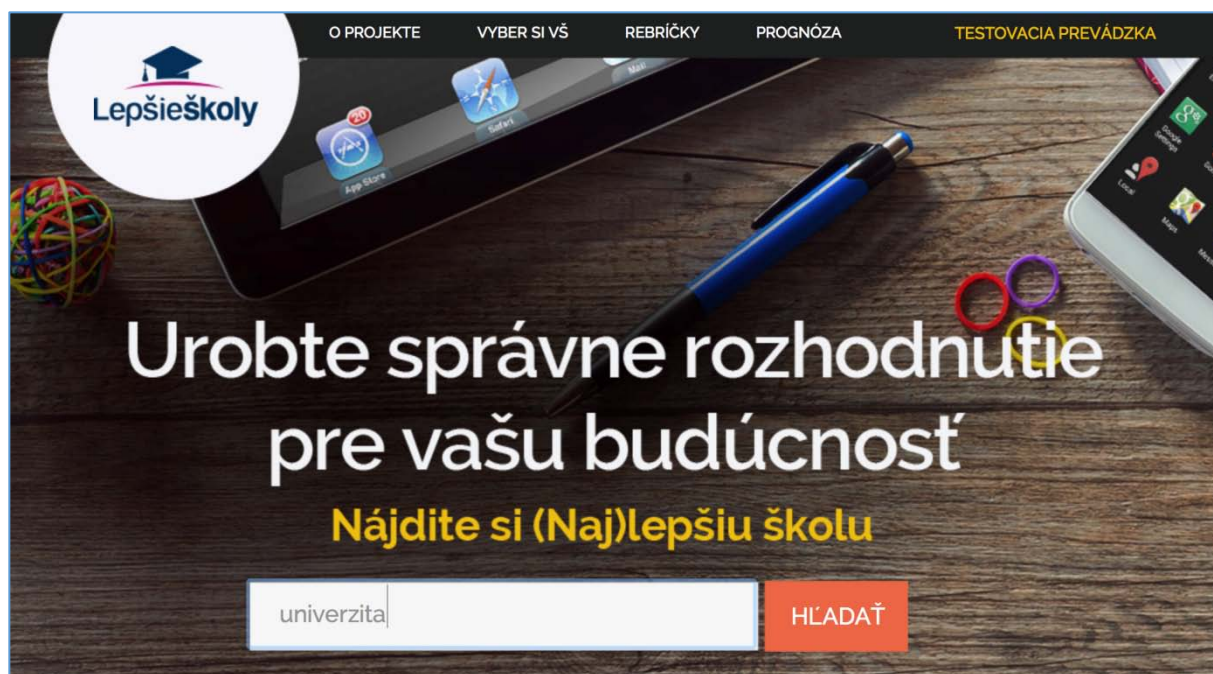
- Prehľadné vyhľadávanie vysokých škôl podľa rôznych kategórií – zriaďovateľ, názov školy, katalóg fakúlt /odborov / študijných programov.
- Portál obsahujúci množstvo článkov týkajúcich sa nielen priamo informácií o VŠ a odboroch, poplatkoch, termínoch, ale aj informácie o rôznych akciách súťažiach, „zážitkové“ články

o skúsenostiach reálnych študentov, poradenstva v oblasti psychológie, psychohygieny, učenia, atď.

- Odkaz na sociálnu sieť Facebook.
- Keďže vychádza z konceptu obdobného portálu existujúceho v Čechách, sekcia o štúdiu na VŠ v Čechách je rozpracovaná podrobnejšie a kvalitnejšie, čo v „slovenskej“ sekcii chýba (napr. ďalšie rozdelenie informácií podľa špecifického obsahu – pre uchádzačov, pre študentov, pre absolventov, štúdiom v zahraničí, porovnanie odborov, ...).
- Skôr podlinkovo ponúka štúdiom v ČR.

## B) LEPŠIE ŠKOLY

- <http://www.lepsieskoly.sk/o-projekte>



- Projekt vychádzajúci z NP Vysoké školy ako motory rozvoja vedomostnej spoločnosti (následne doplnený o údaje o mimobratislavských VŠ, ktoré neboli cieľovou skupinou NP) s ambíciou slúžiť nielen uchádzačom o VŠ štúdium, ale aj širšej verejnosti, poskytovať informácie týkajúce sa uplatniteľnosti absolventov vysokých škôl na trhu práce (zdrojmi sú „tvrdé dáta“ - ako napr. platy zamestnaných absolventov vypočítané na základe údajov Sociálnej poisťovne a tiež „mäkké dáta“ – napr. výsledky z rôznych prieskumov).
- Základné menu ponúka dôležité informácie o prognóze vývoja pracovného trhu do roku 2023, rebríčky VŠ podľa z troch rôznych hľadísk (platy absolventov, opakovaná voľba štúdia a zhoda odboru vzdelania s praxou) a možnosť vyselektovať si vhodnú VŠ (alebo konkrétny študijný program) podľa množstva rozlišovacích kritérií:

## Vyber si VŠ

Vyberte požadovanú školu	Vyberte fakultu	Vyberte skupinu odborov (ISCED 1. úroveň)
Vyberte kraj	Vyberte mesto	denná
2. stupeň	<b>Vyhľadať</b>	

- Pri výbere konkrétnej fakulty sa zobrazia ďalšie cenné informácie – priemerná dĺžka získania zamestnania po jej absolvovaní a posúdenie štúdia ako kvalitného základu pre ďalšie uplatnenie a rozvoj. Pri každom z údajov je informácia o jeho zdroji, metodike výpočtu, počte respondentov, resp. vzorke, z ktorej je počítaný, aby bolo možné identifikovať jeho relevantnosť – a teda hodnotenie škôl je založené na exaktnom meraní, nie na subjektívnom posúdení (skúsenostiach, zážitkoch a dojmach).
- Portál je v testovacej prevádzke, chýba odkaz na sociálne siete.

### C) PORTÁL VYSOKÝCH ŠKÔL

- <http://www.portalvs.sk/sk/>
- Portál s množstvom informácií pre dve hlavné cieľové skupiny – študentov/uchádzačov a akademických zamestnancov (s možnosťou vyhľadať si vyučujúcich na VŠ podľa mena alebo školy).

Portál vysokých škôl

2k  
Like

[Kontakty](#)   [Titulná stránka](#)  
[HelpDesk](#)   [Textová verzia](#)  
[English version](#)   [Verzia pre slabozrakých](#)

UCHÁDZAČ, ŠTUDENT		AKADEMICKÝ ZAMESTNANEC			
Informácie o VŠ	Elektronická prihláška na VŠ	Projekty	Register zamestnancov	Konferencie a semináre	eVzdelávanie

- Študentom/uchádzačom poskytuje veľmi detailné informácie o štúdiu na všetkých štátnych, verejných a súkromných VŠ – profil školy, fakulty, zoznam odborov, študijných programov, kontakty na školu, s možnosťou priamo vyplniť a zaslať elektronickú prihlášku na štúdium. Nájdu tu dôležité dátumy – o prihlasovaní sa a konaní prijímacích skúšok, termíny Dní otvorených dverí a kontakty na relevantné osoby na fakulte.
- Ponúka aj informácie o absolventoch škôl a aktuálnych počtoch študentov.
- Veľmi užitočný je „sprievodca výberom vysokej školy“, ktorý pomáha uchádzačom (ale aj ostatným záujemcom o informácie) zorientovať sa v tom, kde a čo študovať a čo im prinesie štúdium vo vybranom odbore. Pri postupnom výbere školy, fakulty a študijného programu, ponúka tento modul uložiť si vybrané študijné programy medzi „moje programy“ a následne sa k nim jednoducho vrátiť bez potreby preklikať sa v zložitom menu alebo potreby opätovne ich vyhľadávať pri opakovanej návšteve portálu.

Moje programy	Sprievodca výberom vysokej školy
<a href="#">TUKE - priemyselné inžinierstvo</a> x	Blahoželáme, máme pre Vás 7 vysokých škôl, na ktorých si môžete vybrať z <b>197</b> študijných programov! Dopracovali ste sa úspešne k výsledkom. V poslednom kroku zobrazujeme už <b>konkrétne programy a odbory na jednotlivých VŠ</b> . Kliknutím na " <b>Pridať do zoznamu</b> " máte možnosť si vytvoriť vlastný zoznam svojich programov v ľavom stĺpci v menu " <b>Moje programy</b> ", čo Vám uľahčí vyhľadávanie pri nasledujúcej návšteve portálu.
<a href="#">STU - automatizácia a informatizácia strojov a procesov</a> x	
<a href="#">STU - meranie a skúšobníctvo</a> x	
	<span style="background-color: #808080; color: white; padding: 2px 10px;">1. krok</span> <span style="font-size: 2em; color: #0070C0;">➤</span> <span style="background-color: #0070C0; color: white; padding: 2px 10px;">2. krok</span> <span style="font-size: 2em; color: #0070C0;">➤</span> <span style="background-color: #0070C0; color: white; padding: 2px 10px;">3. krok</span>

- Okrem spomínaných vecí sú na stránku pridávané aj „aktuality“ – články o aktuálnych témach, napr. rebríček vysokých škôl podľa dopytu zamestnávateľov, termíny 1. a 2. kola prijímacích skúšok.
- Obsahuje helpdesk – mailový a telefonický kontakt na vyriešenie prípadných otázok a problémov.
- Odkaz na sociálnu sieť Facebook.

#### D) EDUWORLD - PORTÁL O VZDELÁVANÍ A ROZVOJI

- <https://eduworld.sk/cl/41/som-stredoskolak/kam-na-vysoku-skolu>

- Portál má zámer osloviť ľudí, ktorí sa zaujímajú o výber školy či inej formy vzdelávania a osobného rozvoja – od najmenších detí až po dospelú generáciu. V menu hlavnej ponuky sa okrem iného nachádzajú „články“ – pre rodičov (o výchove a vzdelávaní, testovaní deviatakov, výbere základnej alebo strednej školy, zaujímavosti, inšpirácie, aktivity a hry pre

deti), študentov (stredoškólákov a vysokoškólákov), učiteľov (aktuality zo školstva, inšpirácie na prácu so študentmi, spoluprácu s rodičmi a iné).

- Pre stredoškólákov (v sekcii „Som stredoškólák“) sú v ponuke užitočné informácie o štúdiu na strednej škole, výbere vysokej školy, rôzne motivačné články, videá a tipy, ako sa čo najefektívnejšie vzdelávať.
- V sekcii „školy“ sa nachádzajú zoznamy škôl od materských škôl a jasiel až po vysoké školy, s možnosťou ohodnotiť školu na základe osobnej skúsenosti, čo je pridanou hodnotou v porovnaní s inými portálmi, i keď sú tieto hodnotenia subjektívne.
- Vysoké školy si môžu záujemcovia vyhľadať v prehľadnom vyhľadávacom – podľa rôznych parametrov – miesta, formy štúdia, ale aj zamerania štúdia – ktorý im ponúkne zoznam vyhovujúcich študijných programov.

**VYSOKÉ ŠKOLY** *Nájd si aj ty študijný program, ktorý bude stáť za to!*

<b>Krajina</b>	<b>Mesto</b>	<b>Typ zriaďovateľa</b>
<input type="text" value="Slovensko"/>	<input type="text" value="Nezáleží"/>	<input type="text" value="Nezáleží"/>
<b>Zameranie štúdia</b>	<b>Forma štúdia</b>	
<input type="text" value="Nezáleží"/>	<input type="text" value="Nezáleží"/>	<b>Hľadaj</b> 🔍

[+ Rozšírené vyhľadávanie](#)

- Po výbere vhodnej školy sú prístupné konkrétne informácie o škole, fakulte, s odkazom na web stránku školy, kontaktmi a možnosťou (po zadaní konkrétnej požiadavky) získať ďalšie informácie.
- Prepojenie na sociálne siete – Facebook, Twitter, Google+.

## E) MINISTERSTVO ŠKOLSTVA, VEDY, VÝSKUMU A ŠPORTU SR

- Portál ministerstva ponúka vo svojej sekcii „vysoké školstvo“ množstvo informácií:
  - [Aktuality](#)
  - [Dokumenty a predpisy](#)
  - [Vysoké školy v SR](#)
  - [Rektori vysokých škôl](#)
  - [Profesori vysokých škôl](#)
  - [Sústava študijných odborov SR](#)
  - [Voľné pracovné miesta na vysokých školách](#)
  - [Vysokoškolská veda a technika](#)
  - [Financovanie](#)
  - [Akreditácie](#)
  - [Slovenská komisia pre vedecké hodnosti](#)
  - [Granty a štipendiá](#)
  - [Užitočné odkazy](#)

- Zoznam vysokých škôl SR ponúka priame odkazy na stránky jednotlivých škôl a tiež zahraničné školy, ktoré ponúkajú vzdelávanie na území Slovenska, nenájdeme tu však vyhľadávač, ktorý by umožnil nájsť VŠ podľa zadaných kritérií.
- Užitočnou informáciou môže byť dokument „Čo skutočne merajú rebríčky vysokých škôl“ (<https://www.minedu.sk/data/att/7887.pdf>), ktorý sa snaží objasniť druhy rebríčkov škôl, tiež nástroje a metódy, ktoré sa pri ich tvorbe využívajú, ich prínosy a limity.

#### F) iEDU – Centrálny informačný portál ministerstva školstva

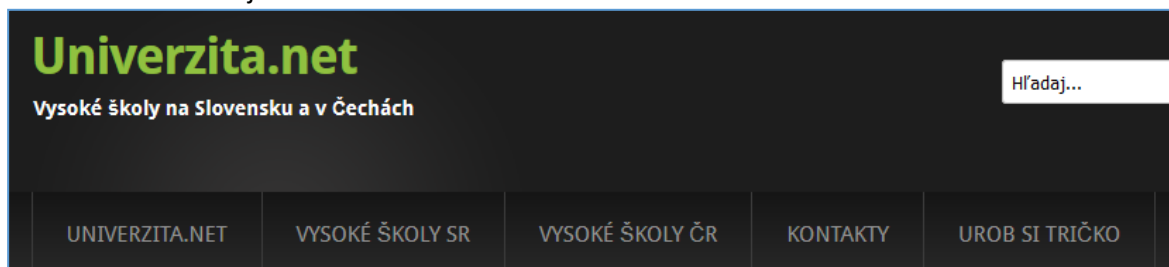
- <https://www.iedu.sk/Stranky/default2.aspx>
- Portál Ministerstva školstva slúži nielen žiakom, študentom a učiteľom, ale aj širokej verejnosti ako informačný kanál o rôznych záležitostiach, týkajúcich sa najmä regionálneho školstva – od fungovania ministerstva, zákonov a legislatívy, cez informácie o vzdelávacom procese, inštitúciách, sprostredkovanie ďalších súvisiacich informácií po informácie o rôznych aktivitách a projektoch v oblasti školstva (napr. eAktovka – digitálne učebnice, EDUNET\_SK – virtuálna privátna sieť pre školy, ...).



- V základnej ponuke je obsah členený podľa rôznych životných situácií, v ktorých sa žiak nachádza. Nielen žiaci, ale aj rodičia, učители a výchovní poradcovia nájdu v sekcii poradenstvo užitočné linky a informácie týkajúce sa pedagogického, psychologického, výchovného a kariérneho poradenstva.
- Prehľadne spracovaná digitálna mapa stredných a základných škôl s potrebnými informáciami o školách a webovými odkazmi na ich stránky.
- Komplikovanejšie je vyhľadávanie informácií o vysokých školách, ktoré sú poskytované odkazmi na rôzne ďalšie linky, chýba zoznam alebo možnosť vyhľadávania vysokých škôl.

#### G) VYSOKÉ ŠKOLY NA UNIVERZITA.NET

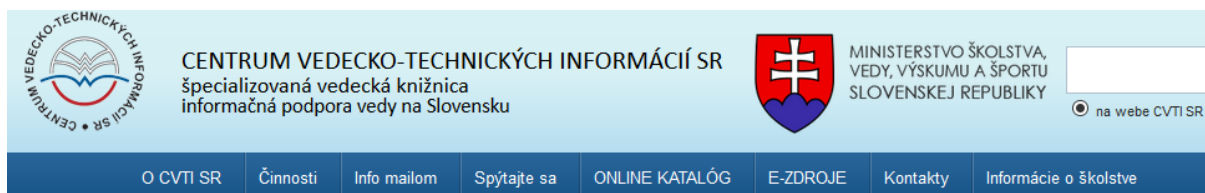
- <http://www.univerzita.net/univerzity-na-slovensku>
- Na stránke je zoznam všetkých vysokých škôl a univerzít na Slovensku i v Čechách, správy z oblasti školstva aj ministerstiev školstva.



- Nie však možné vyhľadávanie škôl podľa žiadnych kritérií. Zoznam ponúka len kontakty na všetky školy s tým, že ďalšie informácie získa respondent až po kliknutí na rozkliknutí stránky konkrétnej školy.
- Na podstránke „Vysoké školy SR“ sú okrem slovenských škôl v zozname aj zahraničné školy ponúkajúce vzdelávanie na území Slovenska – medzi ktoré sú však zaradené len české VŠ (chýba škola z Nemecka alebo Francúzska). Pri prezeraní zoznamu „Vysoké školy ČR“ už zahraničné školy spomenuté nie sú.
- Prepojenie na sociálnu sieť Facebook.

## H) CENTRUM VEDECKO-TECHNICKÝCH INFORMÁCIÍ SR

- V jednej zo sekcií portálu – „informácie o školstve“ možno nájsť prehľadné informácie o vysokých školách - [http://www.cvtisr.sk/cvti-sr-vedecka-kniznica/informacie-a-prognozy-skolstva/skolstvo/vysoke-skoly.html?page\\_id=10266](http://www.cvtisr.sk/cvti-sr-vedecka-kniznica/informacie-a-prognozy-skolstva/skolstvo/vysoke-skoly.html?page_id=10266)



VEDECKO-TECHNICKÝCH INFORMÁCIÍ SR • CENTRUM

**CENTRUM VEDECKO-TECHNICKÝCH INFORMÁCIÍ SR**  
špecializovaná vedecká knižnica  
informačná podpora vedy na Slovensku

MINISTERSTVO ŠKOLSTVA,  
VEDY, VÝSKUMU A ŠPORTU  
SLOVENSKEJ REPUBLIKY

na webe CVTI SR

O CVTI SR   Činnosti   Info mailom   Spýtajte sa   ONLINE KATALÓG   E-ZDROJE   Kontakty   Informácie o školstve

- Adresy a kontakty jednotlivých VŠ (a viaceré ďalšie informácie a dokumenty) sú v pdf dokumente, čo je na vyhľadávanie škôl menej komfortné.
- V podstránke „Ako na vysokú školu“ sa nachádza množstvo užitočných informácií – od termínov prijímacích skúšok, cez prihlášky, štatistiky až po rebríčky fakúlt a škôl podľa počtov prijatých a zapísaných študentov.
- Orientáciu pri výbere vysokej školy umožňuje portál len na základe týchto zverejnených štatistík o prijatých, resp. zapísaných študentoch.

## I) ŠTÚDIÁ – EDUCATION.SK

- Vzdelávací portál [www.education.sk](http://www.education.sk) ponúka na svojej podstránke <http://studia.education.sk> uchádzačom o stredoškolské alebo vysokoškolské štúdium vyhľadávač škôl podľa konkrétnych parametrov:

## Vysokoškolské a stredoškolské štúdium - vyhľadávací portál

Hľadaj  Hľadať

Stupeň štúdia

Forma štúdia

Študijný odbor

Miesto konania

Škola

Info o štúdiu  Študijný pobyt  Pracovné povolenie

- Vyhľadávanie je možné aj podľa preferovaného zamerania štúdia a iných kategórií a podkategórií. Zaujemca si môže na stránke nastaviť „agenta“, ktorý mu bude podľa jeho preferencií posilať nové informácie z portálu.
- Zoznam škôl však nie je kompletný, momentálne sa na ňom nachádza len pár nešťatných škôl zo Slovenska a Čiech, ide o platenú inzerciu škôl.

### J) NEMAJ NA SALÁME

<http://nemajnasalame.sk>

ÚVOD KOLKO ZAROBÍŠ ČO OD TEBA CHCÚ CARRIER VISIONS INFO O PROJEKTE

## Úvod

Vitajte na stránke projektu Nemaj na saláme. Tento projekt vznikol za účelom poskytovania relevantných informácií o možnostiach vysokoškolského štúdia pre študentov stredných škôl.

- Stránka má ambíciu podporiť orientáciu stredoškolákov pri výbere vysokej školy a aby zvládli prechod z vysokoškolských lavíc na trh práce.
- Projekt spolupracuje s Nexteria.sk a s ďalšími subjektmi.

### K) WIKIPÉDIA – SLOBODNÁ ENCYKLOPÉDIA

- [https://sk.wikipedia.org/wiki/Zoznam\\_vysokých\\_škôl\\_na\\_Slovensku](https://sk.wikipedia.org/wiki/Zoznam_vysokých_škôl_na_Slovensku)
- Na portáli sa nachádza zoznam verejných, štátnych, súkromných a niektorých zahraničných vysokých škôl s priamymi odkazmi na webové stránky jednotlivých škôl.




## 2. ČESKÉ A ĎALŠIE ZDROJE

Vzhľadom na kontext výberu uchádzačov o štúdium zo Slovenska, ktorí sa často orientujú aj na štúdium v zahraničí, najmä v Českej republike, zmapovali sme aj vybrané zahraničné zdroje.

### A) ATLAS ŠKOLSTVÍ – KAM NA ŠKOLU....

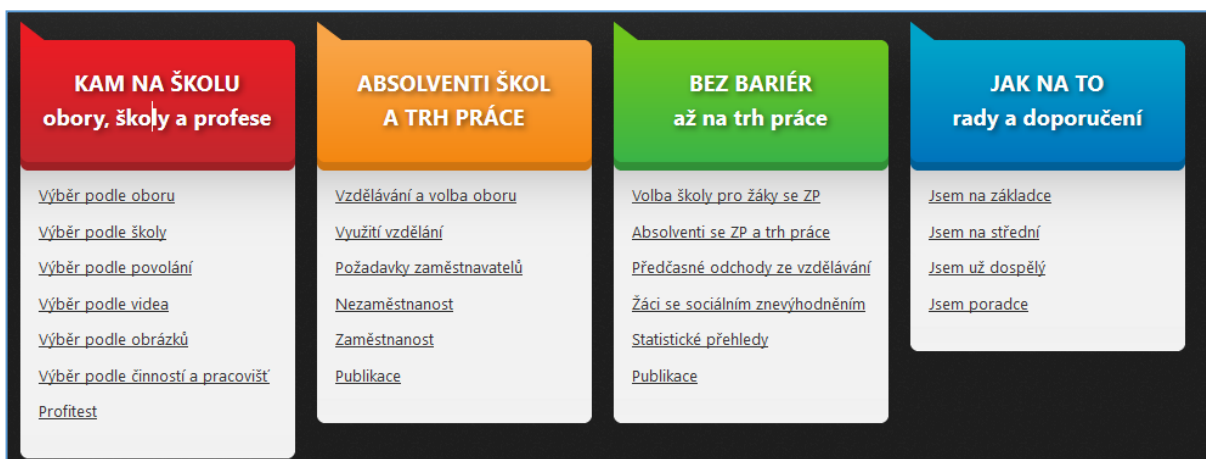
- Český portál venovaný školstvu s možnosťou vyhľadať si rôzne typy škôl – pre stredoškôľakov hlavne vysokých škôl v Čechách s informáciami a kontaktmi na školu, odkazom na webstránku školy.
- <http://www.atlasskolstvi.cz>



- Okrem zoznamu škôl ponúka aj rôzne poradenstvo, informácie o štúdiu a práci v zahraničí.
- Bez prepojenia na sociálne siete.

### B) Informační systém o uplatnění absolventů škol na trhu práce

- Český informační portál, ktorý pomáha pri hľadaní vzdelávacej a profesijnej dráhy študentov - <http://www.infoabsolvent.cz>, spadá po projekt ISA<sup>+</sup> Národného ústavu pro vzdělávání.



- V ponuke je výber škôl podľa rôznych parametrov (odbor, škola, povolanie, činnosť, ale aj obrázky a videá), vyplnenie profitestu, ktorý má pomôcť pri orientácii a výbere.
- Ďalšie informácie o uplatnení, zamestnanosti, nezamestnanosti, požiadavkách zamestnávateľa sú určené pre rôzne cieľové skupiny (žiacov, pedagogických a poradenských

pracovníkov a zamestnancov štátnej správy), s odkazom na rôzne články a výsledky prieskumov.

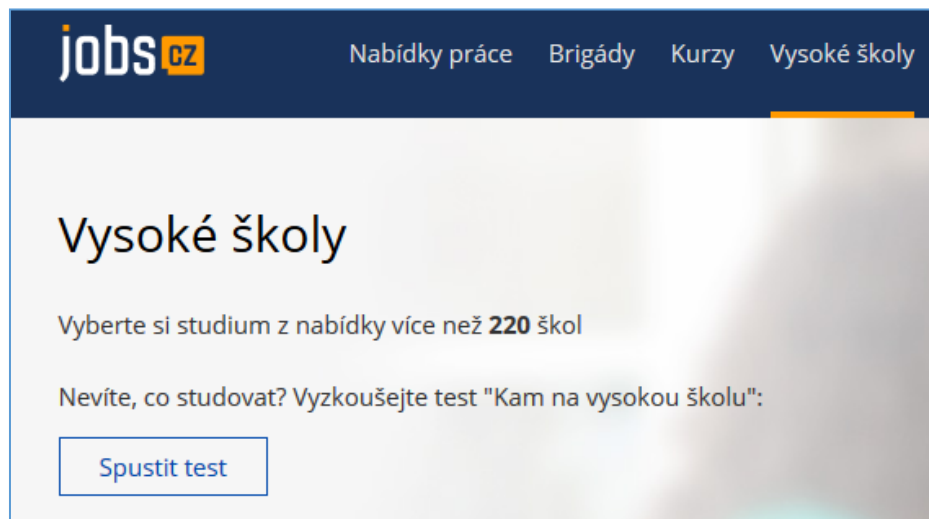
- Pre študentov SŠ sú určené rôzne cenné informácie o tom, čo ďalej po škole:

- ▶ [než se rozhodnu pro střední školu](#)
- ▶ [přijímačky - co musím vědět](#)
- ▶ [kam pro pomoc - nevím si rady](#)
- ▶ [naučím se učit?](#)
- ▶ [krok k růstu - maturita po vyučení](#)
- ▶ [na školu a učení není nikdy pozdě](#)
- ▶ [kariérové poradenství](#)
- ▶ [jak efektivně hledat práci](#)

- Bez prepojenia na sociálne siete.

### C) JOBS.CZ

- V sekcii „Vysoké školy“ ponúka český server rýchly orientačný test „Kam na vysokú školu“, ktorý po jeho vyplnení záujemcovi vyberie odbory, na ktoré by sa na základe zvolených odpovedí hodil.
- Obsahuje prehľadný vyhľadávač VŠ podľa rôznych parametrov s priamymi odkazmi na webstránky škôl - <http://www.jobs.cz/vysoke-skoly/>



- Zaujímavá je možnosť vyskúšať si SCIO testy na nečisto (spoločenské vedy, matematika, jazyky...), súčasťou sú tiež články, blogy, inšpirácie a rady pre budúcich študentov.
- Prepojenie na sociálne siete – Facebook, LinkedIn, Twitter, Google+.

**D) MINISTERSTVO ŠKOLSTVÍ, MLÁDEŽE A TĚLOVÝCHOVY – ČESKÁ REPUBLIKA**

- Okrem rôznych iných informáciách zo školstva ponúka v sekcii „Dôležité informácie“ aj zoznam všetkých vysokých škôl v Čechách. Neobsahuje však vyhľadávač škôl s možnosťou zadania rôznych kategórií vyhľadávania.
- <http://www.msmt.cz/ministerstvo/odkazy/vysoke-skoly>
- Prepojenie na sociálne siete – Facebook, Twitter.

### 3. WEB STRÁNKY SLOVENSKÝCH VYSOKÝCH ŠKÔL

Č.	Vysoká škola	Mesto	Webstránka
1	Akadémia médií, Odborná vysoká škola mediálnej a marketingovej komunikácie, n.o.	Bratislava	<a href="http://akademiamedii.sk">http://akademiamedii.sk</a>
2	Akadémia ozbrojených síl gen. Milana Rastislava Štefánika	Liptovský Mikuláš	<a href="http://www.aos.sk">http://www.aos.sk</a>
3	Akadémia policajného zboru	Bratislava	<a href="http://www.akademiapz.sk">http://www.akademiapz.sk</a>
4	Akadémia umení	Banská Bystrica	<a href="http://www.aku.sk">http://www.aku.sk</a>
5	Bratislavská medzinárodná škola liberálnych štúdií	Bratislava	<a href="http://www.bisla.sk/sk/">http://www.bisla.sk/sk/</a>
6	Dubnický technologický inštitút	Dubnica nad Váhom	<a href="http://www.dti.sk">http://www.dti.sk</a>
7	Ekonomická univerzita	Bratislava	<a href="https://www.euba.sk">https://www.euba.sk</a>
8	Hudobná a umelecká akadémia Jána Albrechta	Banská Štiavnica	<a href="http://huaja.org">http://huaja.org</a>
9	Katolícka univerzita	Ružomberok	<a href="http://www.ku.sk">http://www.ku.sk</a>
10	Paneurópska vysoká škola	Bratislava	<a href="http://www.paneurouni.com/sk/">http://www.paneurouni.com/sk/</a>
11	Prešovská univerzita	Prešov	<a href="http://www.unipo.sk">http://www.unipo.sk</a>
12	Slovenská poľnohospodárska univerzita	Nitra	<a href="http://www.uniag.sk/sk/">http://www.uniag.sk/sk/</a>
13	Slovenská technická univerzita	Bratislava	<a href="http://www.stuba.sk">http://www.stuba.sk</a>
14	Slovenská zdravotnícka univerzita	Bratislava	<a href="http://www.szu.sk">http://www.szu.sk</a>
15	Stredoeurópska vysoká škola	Skalica	<a href="http://www.sevs.sk">http://www.sevs.sk</a>
16	Technická univerzita Košice	Košice	<a href="http://www.tuke.sk">http://www.tuke.sk</a>
17	Technická univerzita Zvolen	Zvolen	<a href="http://www.tuzvo.sk/sk/">http://www.tuzvo.sk/sk/</a>
18	Trenčianska univerzita Alexandra Dubčeka	Trenčín	<a href="http://tnuni.sk">http://tnuni.sk</a>
19	Trnavská univerzita	Trnava	<a href="http://www.truni.sk">http://www.truni.sk</a>

Č.	Vysoká škola	Mesto	Webstránka
20	Univerzita J. Selyeho	Komárno	<a href="http://ujv.sk/sk/">http://ujv.sk/sk/</a>
21	Univerzita Komenského	Bratislava	<a href="https://uniba.sk">https://uniba.sk</a>
22	Univerzita Konštantína Filozofa	Nitra	<a href="https://www.ukf.sk">https://www.ukf.sk</a>
23	Univerzita Mateja Bela	Banská Bystrica	<a href="https://www.umb.sk">https://www.umb.sk</a>
24	Univerzita Pavla Jozefa Šafárika	Košice	<a href="https://www.upjs.sk">https://www.upjs.sk</a>
25	Univerzita sv. Cyrila a Metoda	Trnava	<a href="http://www.ucm.sk">http://www.ucm.sk</a>
26	Univerzita veterinárskeho lekárstva a farmácie	Košice	<a href="http://www.uvm.sk">http://www.uvm.sk</a>
27	Vysoká škola bezpečnostného manažérstva	Košice	<a href="http://www.vsbm.sk">http://www.vsbm.sk</a>
28	Vysoká škola Danubius	Sládkovičovo	<a href="http://www.vsdanubius.sk">http://www.vsdanubius.sk</a>
29	Vysoká škola ekonómie a manažmentu verejnej správy	Bratislava	<a href="http://www.vsemvs.sk">http://www.vsemvs.sk</a>
30	Vysoká škola Goethe Uni	Bratislava	<a href="http://www.guni.sk/vysoka-skola-goethe-uni-bratislava/">http://www.guni.sk/vysoka-skola-goethe-uni-bratislava/</a>
31	Vysoká škola manažmentu	Trenčín	<a href="http://www.vsm.sk/svk/">http://www.vsm.sk/svk/</a>
32	Vysoká škola medzinárodného podnikania ISM Slovakia	Prešov	<a href="http://www.ismpo.sk">http://www.ismpo.sk</a>
33	Vysoká škola múzických umení	Bratislava	<a href="http://www.vsmu.sk">http://www.vsmu.sk</a>
34	Vysoká škola výtvarných umení	Bratislava	<a href="http://www.vsvu.sk">http://www.vsvu.sk</a>
35	Vysoká škola zdravotníctva a sociálnej práce sv. Alžbety	Bratislava	<a href="http://www.vssvalzbety.sk">http://www.vssvalzbety.sk</a>

#### 4. INFORMAČNÉ ZDROJE POSUDZUJÚCE VŠ PODĽA URČITÝCH KRITÉRIÍ

##### A) AKADEMICKÁ RANKINGOVÁ A RATINGOVÁ AGENTÚRA (ARRA)

- <http://www.arra.sk>



- Hlavnou aktivitou agentúry je nezávislé hodnotenie kvality vzdelávania a výskumu na fakultách verejných vysokých škôl VŠ, na základe ktorého je každoročne vytvorený Ranking VŠ, ktorý by mal (na základe použitia čitateľných a všeobecne zrozumiteľných kritérií), rôznych cieľových skupinám a predovšetkým uchádzačom o VŠ štúdium pomôcť rozhodnúť sa pri výbere konkrétnej školy alebo fakulty.
- Okrem hodnotení kvality škôl realizuje agentúra aj ďalšie aktivity – prieskumy a analýzy, ktoré môžu pomôcť uchádzačom zorientovať sa, čo je a v budúcnosti bude na pracovnom trhu žiadané.
- Nevýhodou zverejňovaných Rankingov a ostatných prieskumov je pdf formát ich záverečných správ, v ktorých sa hľadá komplikovane. Na stránke neexistuje jednoduchý vyhľadávač, ktorý by získavanie informácií o kvalite škôl uľahčil.
- Bez prepojenia na sociálne siete.

##### B) VYSOKOŠKOLÁCI DO PRAXE

- Stránka realizovaného Národného projektu **Vysoké školy ako motory rozvoja vedomostnej spoločnosti**, ktorý vznikol ako reakcia na potrebu lepšie prepojiť vysokoškolské vzdelávanie s potrebami trhu práce a identifikovať a podporiť tie študijné programy, ktoré sú najžiadanejšie trhom práce v podnikovej sfére, najmä v odvetviach s vysokou pridanou hodnotou pre hospodársky rast SR.



- Obsahuje tiež informácie o realizovaných praxiach študentov a podnikoch, ktoré sa do projektu zapojili
- V sekcii „Vysoké školy“ sa nachádza zoznam vysokých škôl s možnosťou prekliknutia sa na ranking škôl vychádzajúci s výsledkov zistení národného projektu – záujemcovia sa tak dostanú k hodnoteniu VŠ podľa rôznych kritérií a najmä prepojenia štúdia na prax.

### C) AKTUALITY.SK

- Portál Aktuality.sk vo svojom článku Grafy – najlepšie vysoké školy na Slovensku v roku 2015 informuje o výsledkoch agentúry ARRA – ktoré fakulty (technicky, ekonomicky, medicínsky, humanitne, právnický, pedagogický, umelecký, prírodovedecký, spoločenskovedne, teologický a poľnohospodársky orientované) sú najlepšie v roku 2015 a ktorí absolventi majú najmenšie problémy pri uplatnení sa na trhu práce.
- <http://www.aktuality.sk/clanok/308848/grafy-najlepsie-vysoke-skoly-na-slovensku-podla-arra/>

### D) AKADÉMIA & VAPAC

- Už 20 rokov organizovaný veľtrh štúdiá a kariéry AKADÉMIA & VAPAC®, ktorý umožňuje prezentovať vzdelávacím inštitúciám svoje bakalárske, magisterské alebo inžinierske programy, výmenné programy, jazykové kurzy, kurzy ďalšieho vzdelávania, poradenské služby, ponuky zamestnania a ďalšie služby - <http://www.akademiavapac.sk/sk/aktuality/28-navstevnici/99-pre-navstevnikov-3>
- Na svojom portáli ponúka aj informácie o sústave študijných odborov na Slovensku a hodnotení vysokých škôl rôznymi agentúrami, čo môže pomôcť v orientácii nielen študentom, ale aj rodičom a výchovným poradcom.

## HODNOTENIE VYSOKÝCH ŠKÔL A FAKÚLT AGENTÚRAMI

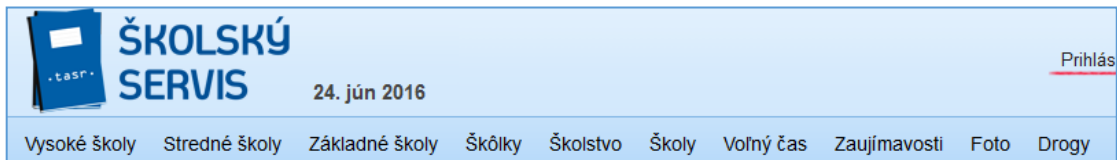
[Akreditácia slovenských vysokých škôl](#)

[Akademická rankingová a ratingová agentúra \(ARRA\)](#)

[TOPUNIVERSITIES](#)

### E) TERAZ.SK – ŠKOLSKÝ SERVIS

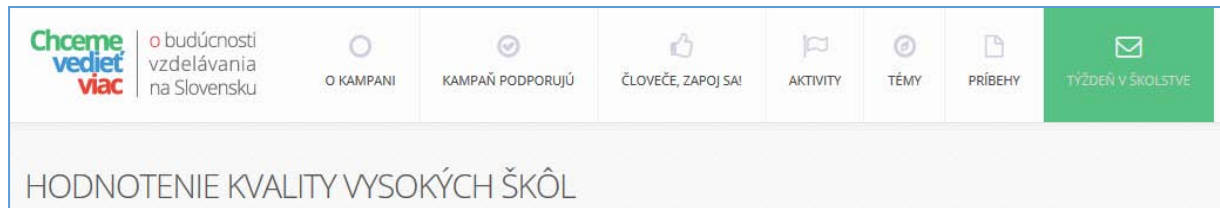
- Portál Teraz.sk v jednej zo svojich sekcií ponúka „Školský servis“ - <http://skolskyservis.teraz.sk/vysoke-skoly/rebricek-hodnotenia-vysokych-skol/20455-clanok.html>



- Aktuálnou informáciou je „Rebríček vysokých škôl: Ktorých absolventov hľadajú zamestnávateľia?“, kde čitatelia nájdu informáciu o tom, o absolventov ktorých škôl majú zamestnávateľia najväčší záujem (zdrojom dát je Profesia.sk).
- Podstránka „Vysoké školy“ obsahuje rôzne články súvisiace s vysokým školstvom a tiež aj iné, neposkytuje však komplexné informácie – ako zoznam VŠ alebo vyhľadávač VŠ.

## F) CHCEME VEDIEŤ VIAC – O BUDÚCNOSTI VZDELÁVANIA NA SLOVENSKU

- Kampaň Chceme vedieť viac občianskeho združenia Nové školstvo ponúka otvorenú a širokú diskusiu o budúcnosti vzdelávania na Slovensku, ponúka tiež priestor na uvažovanie aj o súvislostiach, na ktoré sa v doterajších diskusiách o vzdelávaní zabúdalo.
- Na stránke je možné nájsť článok – hodnotenie kvality vysokých škôl, ktorý odkazuje na výsledky realizovaného prieskumu agentúry ARRA za rok 2015, ktoré si záujemca môže stiahnuť v pdf formáte ako záverečnú správu - <http://chcemevedietviac.sk/?p=2548>



- Portál neposkytuje možnosť vyhľadať vhodnú VŠ podľa určitých kritérií, je skôr platformou, ktorá nastoľuje rôzne zaujímavé témy na diskusiu.
- Prepojenie na sociálnu sieť Facebook.




## 5. INFORMAČNÉ ZDROJE ZAOBERAJÚCE SA PARCIÁLNYMI POHĽADMI NA VYSOKOŠKOLSKÉ ŠTÚDIUM

### A) ČO ROBÍM

- Portál <http://www.corobim.sk> má za cieľ uľahčiť výber budúcej profesie a orientáciu na pracovnom trhu – pre študentov veľmi zaujímavou a pútavou formou videí, na ktorých konkrétni zamestnanci TOP firiem na Slovensku rozprávajú o profesii, ktorú vykonávajú.
- Videá je možné filtrovať podľa jednotlivých odvetví, t.č. však ešte nie sú pokryté všetky odvetvia.
- Cennou informáciou je prognóza potrieb trhu práce – zostavený rebríček TOP 10 profesií pre 21. storočie, kde je kliknutie na príslušnú ikonu presmerované na konkrétne spracované videá k daným profesiám, napr.:

*TOP 10 profesií pre 21. storočie*

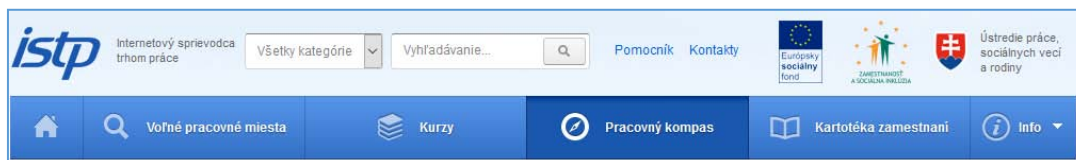
Zostavili sme pre vás rebríček najžiadanejších profesií v najbližšom storočí.  
 Najvyhľadávanejšie profesie pre 21. storočie budú pravdepodobne:

 <p><b>Inžinieri</b></p> <p>Dopyt sa zvýši. Okrem technického vzdelania, to budú potrebné doplnkovo rôzne oblasti v rámci výskumu a aj realizácie, čiže napríklad nanotechnológie.</p>	 <p><b>IT pracovníci</b></p> <p>Kraťovať rebríčku budú definitívne informačné technológie.</p>	 <p><b>Nanotechnológovia</b></p> <p>Predpokladá sa zavedenie nanotechnológie v automobilovom priemysle, potravinárstve, zdravotníctve atď.</p>	 <p><b>Odborníci v oblasti elektroniky a biotechnológie</b></p> <p>V blízkej budúcnosti sa budú zaoberať napríklad vývojom elektronických obvodov na báze živých organizmov.</p>
---	---	--	---

- Okrem snahy predstaviť jednotlivé profesie dáva portál aj možnosť zamestnávateľom – firmám prezentovať sa na svojej stránke – záujemca sa môže prekliknúť priamo na stránku firmy.
- Prepojenie na sociálne siete – Facebook, LinkedIn, Twitter, Google+.

## B) INTERNETOVÝ SPRIEVODCA TRHOM PRÁCE

- Portál ponúkajúci poradenské nástroje pomáhajúce ľuďom uplatniť sa na trhu práce a zamestnávateľom nájsť vhodného zamestnanca, ktorého koordinátorom je Ústredie práce,



sociálnych vecí a rodiny.


- Informácie na portáli sú určené nezamestnaným, žiakom, študentom, ich rodičom a výchovným poradcov (aké vzdelanie je potrebné na výkon jednotlivých zamestnaní) zamestnancom úradov práce, sociálnych vecí a rodiny a zamestnávateľom.
- Súčasťou portálu je okrem iného aj:
  - „pracovný kompas“ - pri hľadaní práce alebo pomoci s výberom školy, vyplnia respondenti sériu dotazníkov, čím si vytvárajú svoje osobné profily,
  - „kartotéka zamestnaní“ - kde je možné po zadaní oblasti práce, SK NACE alebo stupňa štúdia vyhľadať zoznam zamestnaní, v ktorých sa môže absolvent školy uplatniť, získa informácie o zamestnaní a voľných pracovných miestach, kompetenciách potrebných pre výkon povolania (ich vysvetlenie aj požadovanú úroveň), školách, ktoré musí absolvovať, odporúčaných certifikátoch, kurzoch a pod.
- Veľa užitočných informácií týkajúcich sa výberu povolania sa dá získať aj v sekcii „Články“, napr. <https://www.istp.sk/clanok/85/Volba-povolania-a-vyber-zamestnania>
- Portál ponúkajúci komplexné informácie o rôznych povolaniach pre všetky cieľové skupiny – študentov, rodičov aj výchovných poradcov.

## C) PORTÁL PROFESIA.SK

- <http://www.profesia.sk/cms/newsletter/jun-2014/zostavili-sme-rebricke-k-zaujmu-o-absolventov-vysokych-skol/44658>
- Portál sprostredkujúci prácu uchádzačom o zamestnanie zostavil rebríček vysokých škôl podľa záujmu zamestnávateľov – priemerného počtu prezretí životopisov z databázy jednotlivými zamestnávateľmi.
- Uchádzač o štúdium na vysokej škole tak môže získať relevantnú informáciu o záujme jeho potenciálneho budúceho zamestnávateľa o absolventov jednotlivých VŠ / fakúlt.

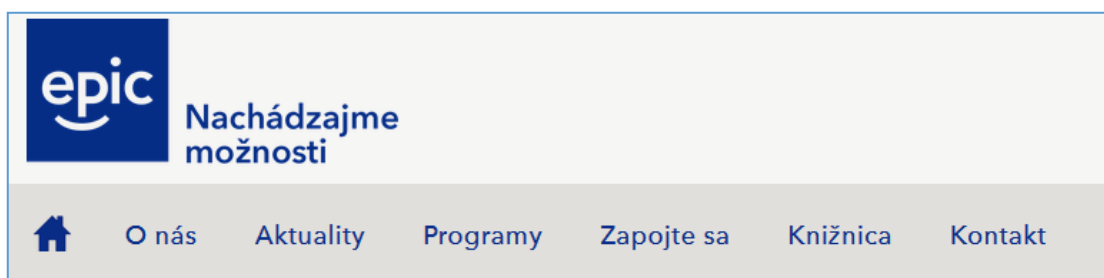
#### D) DENNÍK SME.SK

- Na svojej podstránke <http://diplomovka.sme.sk/zoznam-skol-a-univerzit.php> ponúka zoznam škôl a fakúlt, ktorý však nie je kompletný (v zozname sa nachádzajú len tie školy, fakulty alebo odbory, z ktorých čitatelia denníka pridali na stránku diplomovú prácu).
- Zámerom portálu Diplomovka nie je informovať o možnostiach štúdia na VŠ, ale vytvoriť databázu diplomových prác a ich abstraktov.
- Na ďalšej podstránke „Vysoké školy“ sa nachádza zoznam VŠ a fakúlt podľa ich zamerania (bez ďalších informácií o školách alebo odkazov na webové stránky škôl, len s odkazom na podstránku [diplomovka.sme.sk](http://diplomovka.sme.sk)), rôzne články a blogy k štúdiu na VŠ, jeho financovaniu, štúdiu v zahraničí, uplatneniu absolventov. Celkovo sú informácie málo komplexné.



#### E) EPIC

- Nezisková organizácia, ktorá sa zaoberá skvalitňovaním služieb zamestnanosti a zvyšovania zamestnanosti marginalizovaných skupín (ľudí so zdravotným alebo iným znevýhodnením). V jednom zo svojich programov sa orientuje aj na podporu medzinárodnej pracovnej mobility (Erasmus pre začínajúcich podnikateľov), zamestnávania mladých ľudí a zvýšenie možností prepojenosti čerstvých absolventov s potenciálnymi zamestnávateľmi a pod.



- <http://www.epic-org.eu/podpora-zamestnanosti-zdravotne-postihnutych/>
- Na portáli si môžu tieto skupiny ľudí nájsť informácie o zrealizovaných alebo práve prebiehajúcich projektoch (napr. ponúkaná stáž pre študentov s cieľom získať potrebnú pracovnú skúsenosť), príp. zapojiť sa do dobrovoľníckej činnosti v tejto oblasti.
- Informácie sú orientované viac na podporu zamestnanosti, nie na výber školy.
- Prepojenie na sociálne siete – Facebook.

## F) VÝSKUMNÝ ÚSTAV DETSKEJ PSYCHOLÓGIE A PATOPSYCHOLÓGIE

- Okrem iných činností sa Výskumný ústav detskej psychológie a patopsychológie (VÚSPaP) zaoberá aj metodickými, školiacimi a vzdelávacími aktivitami a spolupracuje so školskými zariadeniami výchovného poradenstva a prevencie.
- V rámci ESF riešil dva projekty:
  1. Poradenské ovplyvňovanie profesijných záujmov a optimalizácia procesu rozhodovania sa pri voľbe štúdia a povolania u žiakov:
    - výsledkom je prakticky využiteľný „Dotazník profesijných záujmov“ a motivačný dotazník pre žiakov „Na aké povolanie sa hodím?“, ktorých manuály sú k dispozícii na stiahnutie,

### Na aké povolanie sa hodím? - Manuál



Bratislava 2007

#### Na stiahnutie

**MOTIVAČNÝ DOTAZNÍK** pre žiakov stredných škôl **01 SS W-XP MOT DOT** [formát ZIP, 1,2 MB] - využitie v prípade, máte vo Vašom PC nainštalovaný Windows XP

**MOTIVAČNÝ DOTAZNÍK** pre žiakov stredných škôl **02 SS W-98 MOT DOT** [formát ZIP, 1,17 MB] - využitie v prípade, máte vo Vašom PC nainštalovaný Windows 95, 98 alebo Milénium

- dotazník pre žiakov je koncipovaný ako hra, ktorá má pomôcť zorientovať sa vo svojich záujmoch a viesť ich k samostatnému vyhľadávaniu informácií o školách a povolaniach súvisiacich s oblasťami, v ktorých dosiahli najvyššie počty bodov (pomáha tak nielen žiakom, ale aj rodičom a výchovným poradcom zorientovať sa pri výbere vhodného povolania a školy).
- 2. Na pomoc kariérovému poradenstvu pre žiakov a študentov so špeciálnymi výchovno-vzdelávacími potrebami ako prevencia ich marginalizácie na trhu práce:
  - cieľovými skupinami sú žiaci zo sociálne znevýhodneného prostredia, s poruchami správania, učenia a so zdravotným (sluchovým) postihnutím,
  - spracované budú metodické príručky a informačné brožúry pre výchovných poradcov a pedagogicko-psychologické poradne.
- Na portáli chýba prepojenie na sociálne siete.

#### G) AKO SA NAUČIŤ SKÔR.COM

- Portál s ambíciou naučiť deti a študentov efektívne a rýchlejšie sa učiť a zvládať školské povinnosti, ponúkajúci rôzne videokurzy, e-knihy a publikácie o učení, sebarozvoji, blogy a rady v rôznych životných situáciách študenta.
- Autor pútavou formou videoprezentácie naviguje záujemcov v tom, ako si vybrať vysokú školu, nad čím sa v tejto súvislosti zamýšľať, aké otázky si klásť – jednoduchý návod využiteľný pre žiakov, rodičov i výchovných poradcov (<http://www.ako-sa-naucit-skor.com/kam-na-skolu.html>)

•



- Podobne v oblasti – „Návod na výber povolania“ – jazykom blízkym mladým ľuďom vysvetľuje a kladie otázky, ktoré môžu pomôcť študentovi zorientovať sa v tom, v čom je dobrý, čo by ho bavilo robiť, zamyslieť sa nad svojou budúcnosťou (<http://www.ako-sa-naucit-skor.com/navod-na-vyber-povolania.html>)
- Prepojenie na sociálnu sieť Facebook.

## H) MATURA.SK

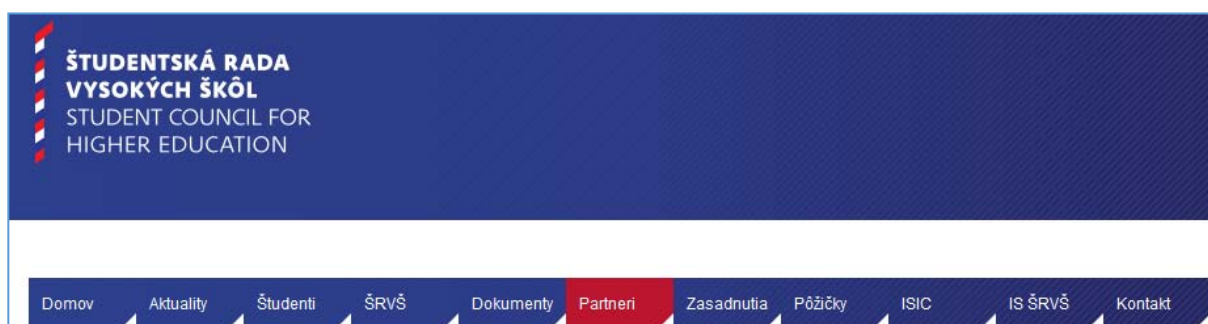
- <https://www.matura.sk/kam-po-skole>
- Portál ponúka informácie stredoškólakom ohľadom maturitných skúšok (ako sa na ne pripraviť, termíny, testy), poskytuje návod, ako sa efektívne učiť a snaží sa navigovať žiakov, kam po skončení SŠ.



- V sekcii „Vysoká škola“ poskytuje informácie o tom, ako si vybrať vysokú školu, odkazuje na vzorové prijímacie testy na niektorých vybraných VŠ a na možnosti študijných pobytov v zahraničí.
- Informácie nie sú komplexné, poskytujú len určitý návod, ako a kde hľadať ďalšie.
- Prepojenie na sociálnu sieť Facebook.

## I) ŠTUDENTSKÁ RADA VYSOKÝCH ŠKÔL

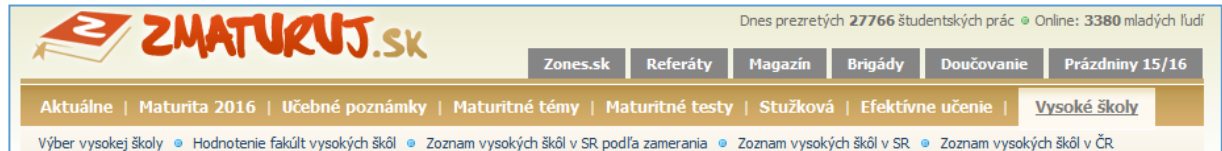
- Študentská rada vysokých škôl ako najvyšší zastupiteľský orgán študentov vysokých škôl na Slovensku poskytuje na svojom webovom portáli rôzne informácie o vysokom školstve.
- <http://www.srvs.sk/partneri/verejne-vysoke-skoly>



- Na podstránke partneri môžu nájsť záujemcovia o štúdium zoznam všetkých VŠ s priamym odkazom na stránku školy, tiež odkazy na domácich a zahraničných partnerov.
- Prepojenie na sociálne siete – Facebook, LinkedIn, Twitter, Google+.

## J) ZMATURUJ.SK

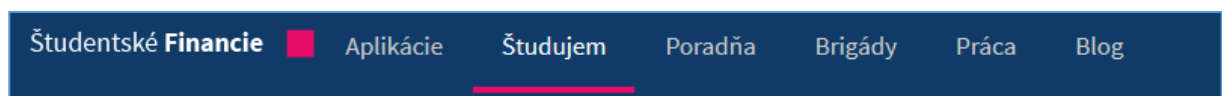
- Portál Zmaturuj.sk ponúka okrem rôznych informácií pre maturantov týkajúcich sa priamo maturitných skúšok a učenia sa aj informácie k vysokým školám - <http://zmaturuj.zones.sk/vysoke-skoly/>



- Informácie na stránke ponúkajú zoznam vysokých škôl na Slovensku a v Čechách, ktorý však nie je komplexný – neobsahuje kontakty na školy ani možnosť priamo sa prekliknúť na stránku konkrétnej školy. Taktiež kategória „Výber vysokej školy“ v sebe nemá nástroj na komfortné vyhľadanie určitej školy, obsahuje len odporúčanie na jednu knižnú publikáciu k tejto téme.
- Z tejto stránky sa môžu záujemcovia dostať k pdf formátu záverečnej správy agentúry ARRA k hodnoteniu kvality vysokých škôl za rok 2015.
- Prepojenie na sociálnu sieť Facebook.

## K) ŠTUDENSKÉ FINANČIE.SK

- Portál má za cieľ informovať študentov vysokých a stredných škôl o najvýhodnejších možnostiach financovania vysokoškolského štúdia, o štipendiách, pôžičkách, sociálnych záležitostiach a stážach (neposkytuje komplexné informácie k výberu VŠ).
- <https://studentskefinancie.sk/univerzita>



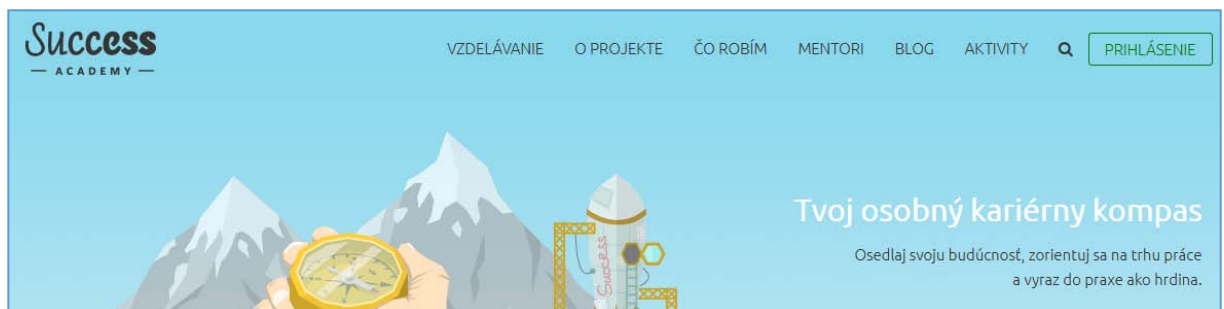
- V sekcii „Študujem“ sa nachádzajú prevažne ekonomické informácie a rady, ako zvládnuť financovanie vybranej školy, rebríček vysokých škôl podľa nákladov na štúdium a tiež porovnanie nákladom na jednotlivé VŠ podľa ich zamerania.

Stredná škola	Sociálne štipendium
Stredoškolské štipendia	Podmienky štipendia
Kam po maturite?	Spoločne posudzované osoby
Vysoká škola	Dĺžka štúdiá
Rebríček vysokých škôl	Často kladené otázky
Ako na vysokú školu?	Príklady
Peniaze na štúdium	Na stiahnutie
Zľavy a karta ISIC	Kalkulačka
Študentská mapa	Študentská pôžička
Zahranie	Študentská pôžička
Študijné programy SAIA	Často kladené otázky
Štúdium v Českej republike	Fond na podporu vzdelávania

- Bez prepojenia na sociálne siete.

## L) SUCCESS ACADEMY

- Projekt Success má slúžiť študentom a absolventom na uľahčenie nástupu do pracovného života.

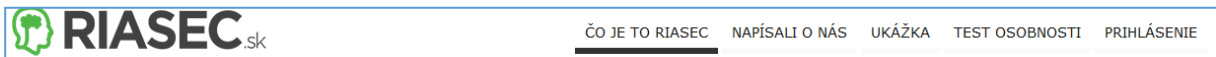


- V sekcii „Čo robím“ ponúka online video knižnicu povolání na zorientovanie sa v tom, čo robí človek s určitým konkrétnym povolání. Na stránke sa nachádza množstvo článkov a blogov na tému čo študovať - ako napr. <https://www.successacademy.sk/clanok/co-studovat-aby-stenasli-uplatnenie-predstavujeme-vam-odbor-ktory-ma-buducnost> s priamym odkazom na podanie prihlášky na štúdium na Žilinskej univerzite.
- Prepojenie na sociálne siete – Facebook, LinkedIn, Twitter, Google+.



#### M) RIASEC.SK

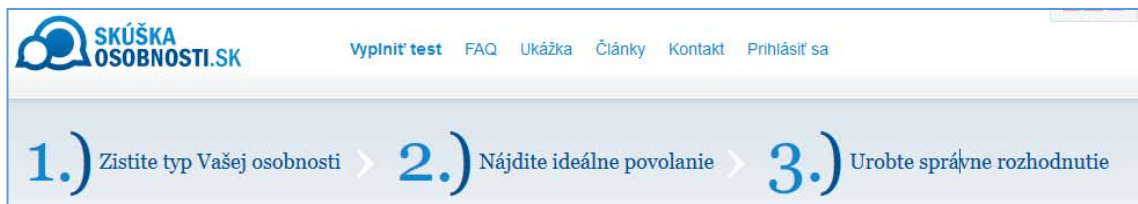
- Portál vychádzajúci z teórie voľby povolania na základe typu osobnosti (Holandov kód alebo RIASEC vypracovaný psychológom Johnom L. Hollandom)



- Hollandov výskum ukazuje, že každý typ osobnosti sa hodí na iné povolanie a vie byť úspešný iba v určitom odvetví. Holandov kód sa skladá z troch písmen (prvé určuje majoritný typ osobnosti, ďalšie dve minoritný typ osobnosti), takýmto skladaním vieme rozdeliť ľudí až do 120 kombinácii osobností.
- Na základe výsledkov testu sa môže študent lepšie zorientovať pri výbere budúceho povolania alebo školy.
- <https://test-osobnosti.riasec.sk>
- Prepojenie na sociálnu sieť Facebook.

#### N) SKÚŠKA OSOBNOSTI.SK

- Portál, na ktorom si môžu záujemcovia vyplniť test popísaný vyššie a získať tak informáciu o tom, na aký typ povolania sa hodia (RIASEC kód).



- <http://www.skuskaosobnosti.sk>
- Prepojenie na sociálnu sieť Facebook.

#### O) FÓRUM PŘIJÍMAČKY.CZ

- České diskusné fórum o prijímačkách na VŠ, národných porovnávacích skúškach, SCIO testoch a všetko, čo súvisí s prijímacím konaním.
- <http://www.prijimacky-nsz.cz/index.php?action=vthread&forum=1&topic=737>
- Bez prepojenia na sociálne siete.

**P) SLOVENSKÁ AKADEMICKÁ INFORMAČNÁ AGENTÚRA, N.O.**


- Portál SAIA poskytuje informácie o možnostiach štúdia v zahraničí - základné informácie o systéme štúdia vo vybraných krajinách a linky na zaujímavé webstránky, ponuky štipendií a grantov.



- <http://www.saia.sk/sk/main/studium-v-zahranici/>
- Prepojenie na sociálne siete – Facebook, Twitter.

**R) ŠTÚDIUM V EURÓPE.EU**

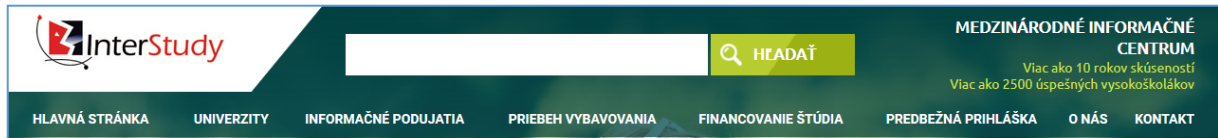
- Portál s množstvom informácií o možnostiach štúdia v európskych krajinách preložený do 15 jazykov - <http://vysoke-skoly.studiumveurope.eu/s/3548/75958-Vysoke-skoly-v-Europe.htm?pa=120>
- Obsahuje vyhľadávače vysokých škôl v krajinách Európy podľa rôznych kritérií, zoznam množstva odborov, ktoré sa na európskych školách dajú študovať s odkazom na web stránku konkrétnej školy.



- Okrem zoznamov škôl ponúka aj informácie o študijných pobytoch cez Erasmus+.

## S) INTERSTUDY – MEDZINÁRODNÉ INFORMAČNÉ CENTRUM

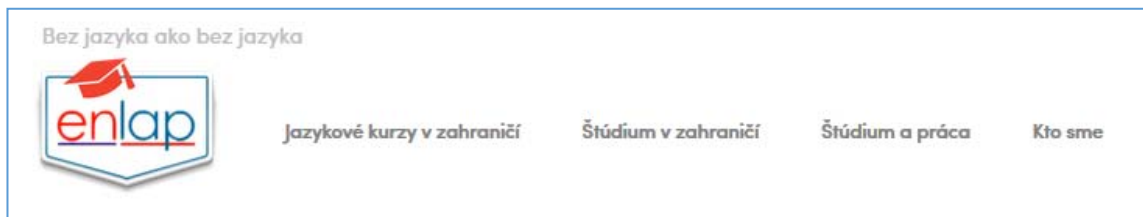
- Portál poskytuje profesionálne poradenstvo a servis pri výbere štúdia na zahraničnej škole a celom procese prijímacích skúšok - <http://www.univerzityeu.sk>



- Je oficiálnym a priamym zastúpením vyše 30 zahraničných štátnych univerzít i niekoľkých súkromných vzdelávacích inštitúcií.
- Poskytuje informácie o možnostiach štúdia s priamym odkazom na web stránku konkrétnej vybranej zahraničnej školy, zoznam odborov a možností štúdia na všetkých stupňoch vzdelávania.
- Informuje tiež o financovaní štúdia a sprostredkúva priame skúsenosti študentov a absolventov.
- S prepojením na sociálnu sieť Facebook.

## T) ENLAP.SK

- Portál poskytujúci jazykové pobyty a štúdium v zahraničí - stredoškolské aj vysokoškolské v Dánsku, USA a Veľkej Británii.



- <http://www.enlap.sk/studium-v-zahranici/vysokoskolske-studium-v-zahranici/usa-stipendium-na-americkych-univerzitach>
- Obsahuje vyhľadávač škôl podľa mesta v krajine a tiež ceny za štúdium.
- S prepojením na sociálnu sieť Facebook a Twitter.

## **PRÍLOHA Č. 3-A: VYBRANÉ ZISTENIA Z PRIESKUMU MEDZI ABSOLVENTMI VŠ Z ROKOV 2008-2014**

Prieskum medzi absolventmi sa uskutočnil v mesiacoch september až november 2014 na absolventoch VŠ najviac 6 rokov od skončenia VŠ. Prieskum prebiehal prostredníctvom online dotazníka po celom Slovensku a celkovo sa doň zapojilo 15 344 absolventov VŠ. Bol realizovaný v rámci národného projektu Vysoké školy ako motory rozvoja vedomostnej spoločnosti pre Centrum vedecko-technických informácií SR.

Z celkovo 36 existujúcich vysokých škôl na Slovensku sa do prieskumu zapojili absolventi 34 z nich (94 %). Výsledky pre jednotlivé otázky sú vyhodnocované s dôrazom na tie VŠ, ktoré majú zastúpenie aspoň 30 respondentov, takých je 27 (75 % z celkového počtu). Početnosti respondentov za jednotlivé VŠ sú uvedené v príslušnej tabuľke Počet respondentov.

Z celkového počtu 144 fakúlt na slovenských VŠ je aspoň jedným respondentom v prieskume pokrytých 137 fakúlt, teda 95 %. Výsledky pre jednotlivé otázky sú vyhodnocované s dôrazom na tie fakulty, ktoré majú zastúpenie aspoň 30 respondentov, takých je 91 (63 % z celkového počtu). Početnosti respondentov za jednotlivé fakulty sú uvedené v príslušnej tabuľke Počet respondentov.

## ZOZNAM TABULIEK PRÍLOHY

### Výsledky prieskumu medzi absolventmi 2014 – výsledky podľa vysokej školy za celé Slovensko

Počet respondentov

Hodnotenie vysokoškolského štúdia

Podiel veľmi kvalitných vyučujúcich

Hodnotenie absolvovanej fakulty/ VŠ

Štúdium ako dobrý základ pre vstup do práce

Štúdium ako dobrý základ pre ďalšie učenie v rámci práce

Štúdium ako dobrý základ pre zvládanie súčasných pracovných úloh

Štúdium ako dobrý základ pre budúcu pracovnú kariéru

Štúdium ako dobrý základ pre osobný rozvoj

Štúdium ako dobrý základ pre rozvoj podnikateľských schopností

Štúdium ako dobrý základ pre jednotlivé aspekty ďalšieho pôsobenia – zhrnutie

Možnosť opätovnej voľby rovnakého študijného programu

Pracovné skúsenosti vo vyštudovanom odbore

### Výsledky prieskumu medzi absolventmi 2014 – výsledky podľa fakulty za celé Slovensko

Počet respondentov

Hodnotenie vysokoškolského štúdia

Podiel veľmi kvalitných vyučujúcich

Hodnotenie absolvovanej fakulty/ VŠ

Štúdium ako dobrý základ pre vstup do práce

Štúdium ako dobrý základ pre ďalšie učenie v rámci práce

Štúdium ako dobrý základ pre zvládanie súčasných pracovných úloh

Štúdium ako dobrý základ pre budúcu pracovnú kariéru

Štúdium ako dobrý základ pre osobný rozvoj

Štúdium ako dobrý základ pre rozvoj podnikateľských schopností

Štúdium ako dobrý základ pre jednotlivé aspekty ďalšieho pôsobenia – zhrnutie

Možnosť opätovnej voľby rovnakého študijného programu

Pracovné skúsenosti vo vyštudovanom odbore

## 5.2.22 Výsledky prieskumu medzi absolventmi 2014 – podľa vysokej školy – Celkom

Počet respondentov		
	počet	%
735000000 Akadémia médií, odborná vysoká škola mediálnej a marketingovej komunikácie v Bratislave	10	0%
712000000 Akadémia ozbrojených síl generála Milana Rastislava Štefánika v Liptovskom Mikuláši	5	0%
715000000 Akadémia Policajného zboru v Bratislave	26	0%
718000000 Akadémia umení v Banskej Bystrici	21	0%
732000000 Bratislavská medzinárodná škola liberálnych štúdií	0	0%
731000000 Dubnický technologický inštitút v Dubnici nad Váhom	43	0%
703000000 Ekonomická univerzita v Bratislave	1 494	10%
734000000 Hudobná a umelecká akadémia Jána Albrechta - Banská Štiavnica, s.r.o, odborná vysoká škola	3	0%
722000000 Katolícka univerzita v Ružomberku	240	2%
727000000 Paneurópska vysoká škola / Bratislavská vysoká škola práva	534	3%
717000000 Prešovská univerzita v Prešove	484	3%
704000000 Slovenská poľnohospodárska univerzita v Nitre	1 101	7%
702000000 Slovenská technická univerzita v Bratislave	1 839	12%
723000000 Slovenská zdravotnícka univerzita v Bratislave	48	0%
730000000 Stredoeurópska vysoká škola v Skalici	78	1%
709000000 Technická univerzita v Košiciach	1 311	9%
705000000 Technická univerzita vo Zvolene	233	2%
719000000 Trenčianska univerzita Alexandra Dubčeka v Trenčíne	435	3%
713000000 Trnavská univerzita v Trnave	411	3%
725000000 Univerzita J. Selyeho	73	0%
701000000 Univerzita Komenského v Bratislave	1 541	10%
716000000 Univerzita Konštantína Filozofa v Nitre	1 089	7%
714000000 Univerzita Mateja Bela v Banskej Bystrici	708	5%
711000000 Univerzita Pavla Jozefa Šafárika v Košiciach	315	2%
720000000 Univerzita sv. Cyrila a Metoda v Trnave	378	2%
708000000 Univerzita veterinárskeho lekárstva a farmácie v Košiciach	139	1%
733000000 Vysoká škola bezpečnostného manažérstva v Košiciach	75	0%
728000000 Vysoká škola Danubius / Vysoká škola v Sládkovičove	59	0%
726000000 Vysoká škola ekonómie a manažmentu verejnej správy v Bratislave	147	1%
736000000 Vysoká škola Goethe Uní Bratislava	0	0%
721000000 Vysoká škola manažmentu v Trenčíne	41	0%
729000000 Vysoká škola medzinárodného podnikania ISM Slovakia v Prešove	27	0%
707000000 Vysoká škola múzických umení v Bratislave	33	0%
706000000 Vysoká škola výtvarných umení v Bratislave	15	0%
724000000 Vysoká škola zdravotníctva a sociálnej práce sv. Alžbety v Bratislave	276	2%
710000000 Žilinská univerzita v Žiline	1 480	10%
Zahraničná škola	632	4%
Spolu	15 344	100%

1. Hodnotenie vysokoškolského štúdia

1.1.a Podiel veľmi kvalitných vyučujúcich počas štúdia

Je zrejme, že ste sa počas Vášho vysokoškolského štúdia stretli s vyučujúcimi rôznej kvality. Posúďte, prosím, aký bol počas Vášho štúdia podiel veľmi kvalitných

	100%		90%		80%		70%		60%		50%		40%		30%		20%		10%		0%		Spolu		Priemer	Poradie
	počet	%	počet	%	počet	%	počet	%	počet	%	počet	%	počet	%	počet	%	počet	%	počet	%	počet	%	počet	%		
731000000 Dubnický technologický inštitút v Dubnici nad Váhom	1	3%	9	23%	12	30%	12	30%	4	10%	1	3%	0	0%	1	3%	0	0%	0	0%	0	0%	40	100%	76%	1
725000000 Univerzita J. Selyeho	4	6%	19	29%	13	20%	13	20%	6	9%	3	5%	4	6%	2	3%	1	2%	1	2%	0	0%	66	100%	73%	2
721000000 Vysoká škola manažmentu v Trenčíne	2	5%	10	27%	9	24%	5	14%	4	11%	3	8%	0	0%	3	8%	1	3%	0	0%	0	0%	37	100%	72%	3
Zahraničná škola	32	5%	118	20%	179	30%	118	20%	41	7%	50	8%	18	3%	29	5%	13	2%	1	0%	1	0%	600	100%	72%	4
728000000 Vysoká škola Danubius / Vysoká škola v Sládkovičove	3	6%	8	15%	14	27%	15	29%	4	8%	3	6%	2	4%	1	2%	2	4%	0	0%	0	0%	52	100%	72%	5
726000000 Vysoká škola ekonomie a manažmentu verejnej správy v Bratislave	6	4%	21	15%	36	26%	30	22%	18	13%	15	11%	7	5%	2	1%	0	0%	2	1%	0	0%	137	100%	71%	6
724000000 Vysoká škola zdravotníctva a sociálnej práce sv. Alžbety v Bratislave	18	7%	37	15%	66	26%	45	18%	33	13%	23	9%	10	4%	15	6%	3	1%	2	1%	0	0%	252	100%	70%	7
727000000 Paneurópska vysoká škola / Bratislavská vysoká škola práva	27	6%	77	16%	121	25%	107	22%	56	12%	32	7%	30	6%	24	5%	7	1%	4	1%	0	0%	485	100%	70%	8
733000000 Vysoká škola bezpečnostného manažérstva v Košiciach	4	6%	7	10%	17	25%	16	24%	9	13%	10	15%	2	3%	1	1%	2	3%	0	0%	1	1%	69	100%	69%	9
730000000 StredoEurópska vysoká škola v Skalici	1	2%	11	17%	19	30%	17	27%	0	0%	4	6%	5	8%	4	6%	2	3%	1	2%	0	0%	64	100%	68%	10
713000000 Trnavská univerzita v Trnave	17	4%	59	15%	80	21%	91	24%	39	10%	42	11%	27	7%	20	5%	7	2%	4	1%	0	0%	386	100%	68%	11
722000000 Katolícka univerzita v Ružomberku	13	6%	29	13%	48	22%	46	21%	25	11%	29	13%	11	5%	10	5%	6	3%	3	1%	0	0%	220	100%	67%	12
716000000 Univerzita Konštantína Filozofa v Nitre	44	4%	136	14%	197	20%	190	19%	101	10%	137	14%	60	6%	82	8%	29	3%	15	2%	1	0%	992	100%	65%	13
717000000 Prešovská univerzita v Prešove	22	5%	65	15%	80	18%	68	16%	52	12%	60	14%	34	8%	37	8%	8	2%	10	2%	0	0%	436	100%	64%	14
704000000 Slovenská poľnohospodárska univerzita v Nitre	17	2%	112	11%	197	20%	238	24%	115	12%	135	14%	63	6%	71	7%	33	3%	13	1%	0	0%	994	100%	64%	15
705000000 Technická univerzita vo Zvolene	6	3%	15	8%	43	22%	44	22%	27	14%	26	13%	15	8%	15	8%	4	2%	4	2%	0	0%	199	100%	63%	16
711000000 Univerzita Pavla Jozefa Šafárika v Košiciach	6	2%	37	13%	53	18%	59	20%	37	13%	37	13%	20	7%	16	6%	16	6%	8	3%	0	0%	289	100%	62%	17
714000000 Univerzita Mateja Bela v Banskej Bystrici	18	3%	74	12%	132	21%	129	20%	70	11%	77	12%	45	7%	40	6%	34	5%	22	3%	1	0%	642	100%	62%	18
710000000 Žilinská univerzita v Žiline	22	2%	135	10%	295	22%	283	21%	165	12%	148	11%	98	7%	126	9%	53	4%	25	2%	0	0%	1350	100%	62%	19
719000000 Trenčianska univerzita Alexandra Dubčeka v Trenčíne	12	3%	37	9%	76	19%	75	19%	49	13%	55	14%	34	9%	30	8%	20	5%	4	1%	1	1%	393	100%	62%	20
709000000 Technická univerzita v Košiciach	26	2%	128	11%	225	19%	246	21%	143	12%	168	14%	79	7%	97	8%	61	5%	25	2%	0	0%	1198	100%	62%	21
702000000 Slovenská technická univerzita v Bratislave	32	2%	167	10%	329	20%	358	21%	190	11%	210	12%	114	7%	164	10%	76	5%	44	3%	1	0%	1 685	100%	61%	22
701000000 Univerzita Komenského v Bratislave	20	1%	181	13%	273	19%	261	18%	156	11%	166	12%	95	7%	142	10%	75	5%	42	3%	0	0%	1 411	100%	61%	23
708000000 Univerzita veterinárskeho lekárstva a farmácie v Košiciach	3	2%	3	2%	28	23%	24	20%	17	14%	19	16%	6	5%	11	9%	6	5%	4	3%	1	0%	122	100%	59%	24
723000000 Slovenská zdravotnícka univerzita v Bratislave	3	8%	2	5%	6	15%	4	10%	6	15%	7	18%	5	13%	3	8%	3	8%	1	3%	0	0%	40	100%	58%	25
707000000 Vysoká škola múzických umení v Bratislave	0	0%	4	13%	4	13%	1	3%	5	17%	9	30%	2	7%	1	3%	4	13%	0	0%	0	0%	30	100%	56%	26
720000000 Univerzita sv. Cyríla a Metoda v Trnave	2	1%	29	8%	38	11%	61	18%	36	10%	50	15%	42	12%	45	13%	27	8%	13	4%	0	0%	343	100%	54%	27
703000000 Ekonomická univerzita v Bratislave	6	0%	40	3%	122	9%	204	15%	156	11%	205	15%	166	12%	235	17%	160	12%	86	6%	0	0%	1 380	100%	47%	28

1. Hodnotenie vysokoškolského štúdia

1.2.a Hodnotenie absolvovanej fakulty/vysokej školy

V rámci všetkých fakúlt alebo škôl v Slovenskej republike patrí, podľa Vás, Vami absolvovaná fakulta (prípadne vysoká škola, pokiaľ sa nedelí na fakulty) medzi (na 7-bodovej škále vynikajúce – veľmi zlé)	1 Vynikajúce		2 Vysoko nadpriemerné		3 Nadpriemerné		4 Priemerné		5 Podpriemerné		6 Veľmi podpriemerné		7 Veľmi zlé		Spolu		Priemer	Poradie
	počet	%	počet	%	počet	%	počet	%	počet	%	počet	%	počet	%	počet	%		
721000000 Vysoká škola manažmentu v Trenčíne	10	24%	14	34%	13	32%	4	10%	0	0%	0	0%	0	0%	41	100%	2,27	1
Zahraničná škola	140	22%	172	28%	198	32%	91	15%	20	3%	2	0%	1	0%	624	100%	2,50	2
702000000 Slovenská technická univerzita v Bratislave	281	15%	551	30%	743	41%	219	12%	30	2%	4	0%	1	0%	1829	100%	2,55	3
727000000 Paneurópska vysoká škola / Bratislavská vysoká škola práva	60	11%	137	26%	213	40%	103	20%	14	3%	0	0%	0	0%	527	100%	2,76	4
701000000 Univerzita Komenského v Bratislave	229	15%	325	21%	593	39%	337	22%	42	3%	3	0%	2	0%	1531	100%	2,77	5
713000000 Trnavská univerzita v Trnave	60	15%	67	16%	139	34%	131	32%	10	2%	3	1%	1	0%	411	100%	2,94	6
711000000 Univerzita Pavla Jozefa Šafárika v Košiciach	27	9%	71	23%	108	35%	95	31%	9	3%	1	0%	0	0%	311	100%	2,97	7
710000000 Žilinská univerzita v Žiline	129	9%	280	19%	573	39%	432	29%	42	3%	4	0%	5	0%	1465	100%	3,01	8
708000000 Univerzita veterinárskeho lekárstva a farmácie v Košiciach	14	10%	21	15%	57	42%	38	28%	4	3%	2	1%	0	0%	136	100%	3,02	9
709000000 Technická univerzita v Košiciach	86	7%	231	18%	501	38%	430	33%	46	4%	6	0%	4	0%	1304	100%	3,12	10
714000000 Univerzita Mateja Bela v Banskej Bystrici	43	6%	116	17%	259	37%	258	37%	18	3%	4	1%	3	0%	701	100%	3,17	11
704000000 Slovenská poľnohospodárska univerzita v Nitre	68	6%	176	16%	394	36%	403	37%	42	4%	7	1%	1	0%	1091	100%	3,18	12
703000000 Ekonomická univerzita v Bratislave	50	3%	206	14%	670	45%	517	35%	31	2%	4	0%	4	0%	1482	100%	3,20	13
707000000 Vysoká škola múzických umení v Bratislave	1	3%	3	9%	13	39%	15	45%	1	3%	0	0%	0	0%	33	100%	3,36	14
717000000 Prešovská univerzita v Prešove	32	7%	39	8%	149	31%	228	48%	27	6%	2	0%	3	1%	480	100%	3,41	15
722000000 Katolícka univerzita v Ružomberku	12	5%	27	11%	65	27%	121	51%	10	4%	3	1%	1	0%	239	100%	3,43	16
725000000 Univerzita J. Selyeho	6	8%	6	8%	20	27%	34	47%	5	7%	2	3%	0	0%	73	100%	3,44	17
705000000 Technická univerzita vo Zvolene	10	4%	20	9%	72	31%	118	51%	12	5%	0	0%	0	0%	232	100%	3,44	18
733000000 Vysoká škola bezpečnostného manažérstva v Košiciach	1	1%	15	20%	18	24%	32	43%	8	11%	1	1%	0	0%	75	100%	3,45	19
716000000 Univerzita Konštantína Filozofa v Nitre	54	5%	94	9%	330	30%	530	49%	55	5%	13	1%	7	1%	1083	100%	3,47	20
726000000 Vysoká škola ekonomie a manažmentu verejnej správy v Bratislave	5	3%	6	4%	56	38%	68	47%	10	7%	1	1%	0	0%	146	100%	3,51	21
730000000 Stredoeurópska vysoká škola v Skalici	3	4%	8	10%	24	31%	33	43%	7	9%	1	1%	1	1%	77	100%	3,52	22
724000000 Vysoká škola zdravotníctva a sociálnej práce sv. Alžbety v Bratislave	13	5%	21	8%	71	26%	147	54%	16	6%	4	1%	1	0%	273	100%	3,54	23
728000000 Vysoká škola Danubius / Vysoká škola v Sládkovičove	2	3%	4	7%	16	27%	35	59%	1	2%	1	2%	0	0%	59	100%	3,54	24
719000000 Trenčianska univerzita Alexandra Dubčeka v Trenčíne	14	3%	31	7%	121	28%	225	52%	30	7%	7	2%	4	1%	432	100%	3,61	25
731000000 Dubnický technologický inštitút v Dubnici nad Váhom	1	2%	5	12%	8	19%	26	60%	2	5%	0	0%	1	2%	43	100%	3,63	26
720000000 Univerzita sv. Cyrila a Metoda v Trnave	6	2%	19	5%	89	24%	199	53%	48	13%	15	4%	1	0%	377	100%	3,83	27
723000000 Slovenská zdravotnícka univerzita v Bratislave	2	4%	2	4%	10	21%	26	54%	5	10%	2	4%	1	2%	48	100%	3,83	28



1. Hodnotenie vysokoškolského štúdia

1.3.1.a Štúdium ako dobrý základ pre vstup do práce

Do akej miery bolo Vaše štúdium dobrým základom pre vstup do práce?	1 Do veľkej miery		2		3		4		5 Vôbec nie		9 Neviem posúdiť		Spolu		Priemer	Poradie
	počet	%	počet	%	počet	%	počet	%	počet	%	počet	%	počet	%		
721000000 Vysoká škola manažmentu v Trenčíne	13	33%	14	35%	7	18%	1	3%	4	10%	1	3%	40	100%	2,21	1
Zahrančná škola	152	25%	164	27%	153	25%	75	12%	41	7%	33	5%	618	100%	2,47	2
707000000 Vysoká škola múzických umení v Bratislave	10	30%	4	12%	11	33%	5	15%	3	9%	0	0%	33	100%	2,61	3
702000000 Slovenská technická univerzita v Bratislave	306	17%	464	26%	530	29%	286	16%	120	7%	110	6%	1816	100%	2,68	4
727000000 Paneurópska vysoká škola / Bratislavská vysoká škola práva	79	15%	121	23%	114	22%	79	15%	66	13%	65	12%	524	100%	2,85	5
708000000 Univerzita veterinárskeho lekárstva a farmácie v Košiciach	18	13%	30	22%	43	32%	25	19%	14	10%	5	4%	135	100%	2,90	6
710000000 Žilinská univerzita v Žiline	199	14%	331	23%	407	28%	279	19%	159	11%	82	6%	1457	100%	2,90	7
725000000 Univerzita J. Selyeho	12	16%	18	25%	12	16%	14	19%	12	16%	5	7%	73	100%	2,94	8
722000000 Katolícka univerzita v Ružomberku	36	15%	34	14%	73	31%	46	19%	29	12%	18	8%	236	100%	2,99	9
703000000 Ekonomická univerzita v Bratislave	119	8%	360	24%	473	32%	312	21%	146	10%	61	4%	1471	100%	3,00	10
709000000 Technická univerzita v Košiciach	158	12%	256	20%	368	28%	261	20%	177	14%	77	6%	1297	100%	3,04	11
701000000 Univerzita Komenského v Bratislave	192	13%	275	18%	416	27%	328	22%	239	16%	65	4%	1515	100%	3,10	12
714000000 Univerzita Mateja Bela v Banskej Bystrici	72	10%	125	18%	216	31%	141	20%	101	15%	33	5%	688	100%	3,11	13
711000000 Univerzita Pavla Jozefa Šafárika v Košiciach	29	9%	60	20%	94	31%	68	22%	45	15%	11	4%	307	100%	3,14	14
719000000 Trenčianska univerzita Alexandra Dubčeka v Trenčíne	39	9%	90	21%	111	26%	95	22%	66	15%	26	6%	427	100%	3,15	15
704000000 Slovenská poľnohospodárska univerzita v Nitre	98	9%	201	19%	297	28%	234	22%	161	15%	88	8%	1079	100%	3,16	16
717000000 Prešovská univerzita v Prešove	52	11%	79	16%	117	24%	119	25%	88	18%	24	5%	479	100%	3,25	17
705000000 Technická univerzita vo Zvolene	22	10%	39	17%	68	30%	41	18%	48	21%	11	5%	229	100%	3,25	18
713000000 Trnavská univerzita v Trnave	35	9%	64	16%	120	30%	90	22%	76	19%	18	4%	403	100%	3,28	19
733000000 Vysoká škola bezpečnostného manažérstva v Košiciach	7	9%	12	16%	19	26%	14	19%	16	22%	6	8%	74	100%	3,29	20
724000000 Vysoká škola zdravotníctva a sociálnej práce sv. Alžbety v Bratislave	27	10%	34	13%	71	26%	46	17%	60	22%	32	12%	270	100%	3,33	21
716000000 Univerzita Konštantína Filozofa v Nitre	93	9%	160	15%	276	26%	230	21%	229	21%	84	8%	1072	100%	3,35	22
723000000 Slovenská zdravotnícka univerzita v Bratislave	4	9%	7	15%	14	30%	7	15%	13	28%	2	4%	47	100%	3,40	23
728000000 Vysoká škola Danubius / Vysoká škola v Sládkovičove	4	7%	8	14%	17	29%	9	16%	15	26%	5	9%	58	100%	3,43	24
731000000 Dubnický technologický inštitút v Dubnici nad Váhom	3	7%	5	12%	9	21%	6	14%	11	26%	9	21%	43	100%	3,50	25
726000000 Vysoká škola ekonomie a manažmentu verejnej správy v Bratislave	10	7%	18	13%	32	22%	26	18%	38	27%	19	13%	143	100%	3,52	26
720000000 Univerzita sv. Cyrila a Metoda v Trnave	23	6%	47	12%	104	28%	101	27%	91	24%	11	3%	377	100%	3,52	27
730000000 Stredo európska vysoká škola v Skalici	8	10%	11	14%	9	12%	11	14%	30	38%	9	12%	78	100%	3,64	28

1. Hodnotenie vysokoškolského štúdia

1.3.2.a Štúdium ako dobrý základ pre Vaše ďalšie učenie v rámci práce

Do akej miery bolo Vaše štúdium dobrým základom pre Vaše ďalšie učenie v rámci práce?	1 Do veľkej miery		2		3		4		5 Vôbec nie		9 Neviem posúdiť		Spolu		Priemer	Poradie
	počet	%	počet	%	počet	%	počet	%	počet	%	počet	%	počet	%		
721000000 Vysoká škola manažmentu v Trenčíne	11	28%	14	36%	8	21%	5	13%	1	3%	0	0%	39	100%	2,26	1
707000000 Vysoká škola múzických umení v Bratislave	8	24%	11	33%	8	24%	2	6%	2	6%	2	6%	33	100%	2,32	2
Zahraničná škola	156	25%	206	33%	128	21%	60	10%	38	6%	28	5%	616	100%	2,35	3
702000000 Slovenská technická univerzita v Bratislave	336	19%	638	35%	444	25%	196	11%	96	5%	102	6%	1812	100%	2,46	4
727000000 Paneurópska vysoká škola / Bratislavská vysoká škola práva	98	19%	166	32%	135	26%	48	9%	33	6%	39	8%	519	100%	2,48	5
708000000 Univerzita veterinárskeho lekárstva a farmácie v Košiciach	23	17%	45	33%	37	27%	18	13%	5	4%	7	5%	135	100%	2,51	6
710000000 Žilinská univerzita v Žiline	239	16%	446	31%	374	26%	184	13%	127	9%	84	6%	1454	100%	2,65	7
725000000 Univerzita J. Selyeho	16	22%	14	19%	22	30%	12	16%	6	8%	3	4%	73	100%	2,69	8
722000000 Katolícka univerzita v Ružomberku	32	14%	62	26%	65	28%	32	14%	24	10%	19	8%	234	100%	2,79	9
709000000 Technická univerzita v Košiciach	158	12%	383	30%	343	26%	194	15%	132	10%	85	7%	1295	100%	2,80	10
701000000 Univerzita Komenského v Bratislave	228	15%	409	27%	419	28%	213	14%	187	12%	56	4%	1512	100%	2,81	11
711000000 Univerzita Pavla Jozefa Šafárika v Košiciach	41	13%	97	32%	67	22%	55	18%	34	11%	12	4%	306	100%	2,81	12
703000000 Ekonomická univerzita v Bratislave	149	10%	400	27%	458	31%	282	19%	111	8%	69	5%	1469	100%	2,86	13
714000000 Univerzita Mateja Bela v Banskej Bystrici	83	12%	174	25%	190	28%	116	17%	83	12%	40	6%	686	100%	2,91	14
719000000 Trenčianska univerzita Alexandra Dubčeka v Trenčíne	41	10%	115	27%	115	27%	84	20%	42	10%	27	6%	424	100%	2,93	15
704000000 Slovenská poľnohospodárska univerzita v Nitre	120	11%	269	25%	273	25%	188	17%	126	12%	102	9%	1078	100%	2,93	16
713000000 Trnavská univerzita v Trnave	59	15%	91	23%	117	29%	59	15%	62	15%	15	4%	403	100%	2,93	17
717000000 Prešovská univerzita v Prešove	69	14%	107	22%	129	27%	86	18%	66	14%	22	5%	479	100%	2,94	18
724000000 Vysoká škola zdravotníctva a sociálnej práce sv. Alžbety v Bratislave	40	15%	61	23%	64	24%	28	10%	50	19%	27	10%	270	100%	2,95	19
705000000 Technická univerzita vo Zvolene	26	11%	59	26%	61	27%	30	13%	35	15%	18	8%	229	100%	2,95	20
716000000 Univerzita Konštantína Filozofa v Nitre	100	9%	250	23%	283	26%	167	16%	168	16%	101	9%	1069	100%	3,05	21
731000000 Dubnický technologický inštitút v Dubnici nad Váhom	3	7%	10	23%	9	21%	5	12%	7	16%	9	21%	43	100%	3,09	22
723000000 Slovenská zdravotnícka univerzita v Bratislave	4	9%	9	19%	17	36%	7	15%	8	17%	2	4%	47	100%	3,13	23
726000000 Vysoká škola ekonómie a manažmentu verejnej správy v Bratislave	18	13%	28	20%	29	20%	25	17%	30	21%	13	9%	143	100%	3,16	24
720000000 Univerzita sv. Cyrila a Metoda v Trnave	27	7%	85	23%	101	27%	84	22%	64	17%	16	4%	377	100%	3,20	25
733000000 Vysoká škola bezpečnostného manažerstva v Košiciach	8	11%	13	18%	19	26%	13	18%	15	20%	6	8%	74	100%	3,21	26
730000000 Stredoeurópska vysoká škola v Skalici	6	8%	13	17%	20	26%	11	14%	14	18%	14	18%	78	100%	3,22	27
728000000 Vysoká škola Danubius / Vysoká škola v Sládkovičove	4	7%	12	21%	15	26%	9	16%	15	26%	3	5%	58	100%	3,35	28

1. Hodnotenie vysokoškolského štúdia

1.3.3.a Štúdium ako dobrý základ pre zvládanie súčasných pracovných úloh

Do akej miery bolo Vaše štúdium dobrým základom pre zvládanie súčasných pracovných úloh?	1 Do veľkej miery		2		3		4		5 Vôbec nie		9 Neviem posúdiť		Spolu		Priemer	Poradie
	počet	%	počet	%	počet	%	počet	%	počet	%	počet	%	počet	%		
721000000 Vysoká škola manažmentu v Trenčíne	10	26%	16	41%	8	21%	2	5%	2	5%	1	3%	39	100%	2,21	1
Zahraničná škola	133	22%	196	32%	166	27%	68	11%	28	5%	25	4%	616	100%	2,43	2
727000000 Paneurópska vysoká škola / Bratislavská vysoká škola práva	83	16%	149	29%	143	28%	67	13%	43	8%	33	6%	518	100%	2,67	3
725000000 Univerzita J. Selyeho	14	19%	21	29%	17	23%	10	14%	8	11%	3	4%	73	100%	2,67	4
702000000 Slovenská technická univerzita v Bratislave	271	15%	509	28%	540	30%	262	14%	137	8%	93	5%	1812	100%	2,70	5
722000000 Katolícka univerzita v Ružomberku	42	18%	53	23%	65	28%	35	15%	24	10%	15	6%	234	100%	2,75	6
710000000 Žilinská univerzita v Žiline	166	11%	402	28%	420	29%	242	17%	127	9%	95	7%	1452	100%	2,82	7
707000000 Vysoká škola múzických umení v Bratislave	6	18%	7	21%	7	21%	5	15%	5	15%	3	9%	33	100%	2,87	8
711000000 Univerzita Pavla Jozefa Šafárika v Košiciach	29	9%	97	32%	81	26%	53	17%	36	12%	10	3%	306	100%	2,90	9
724000000 Vysoká škola zdravotníctva a sociálnej práce sv. Alžbety v Bratislave	34	13%	59	22%	80	30%	42	16%	33	12%	21	8%	269	100%	2,92	10
719000000 Trenčianska univerzita Alexandra Dubčeka v Trenčíne	47	11%	94	22%	140	33%	71	17%	47	11%	24	6%	423	100%	2,94	11
709000000 Technická univerzita v Košiciach	132	10%	333	26%	370	29%	235	18%	153	12%	73	6%	1296	100%	2,95	12
714000000 Univerzita Mateja Bela v Banskej Bystrici	77	11%	169	25%	187	27%	129	19%	90	13%	34	5%	686	100%	2,98	13
708000000 Univerzita veterinárskeho lekárstva a farmácie v Košiciach	13	10%	30	22%	45	33%	24	18%	15	11%	8	6%	135	100%	2,98	14
701000000 Univerzita Komenského v Bratislave	170	11%	354	23%	447	30%	275	18%	202	13%	63	4%	1511	100%	2,99	15
704000000 Slovenská poľnohospodárska univerzita v Nitre	100	9%	258	24%	304	28%	171	16%	146	14%	98	9%	1077	100%	3,01	16
717000000 Prešovská univerzita v Prešove	57	12%	110	23%	119	25%	95	20%	69	14%	29	6%	479	100%	3,02	17
705000000 Technická univerzita vo Zvolene	21	9%	48	21%	73	32%	43	19%	29	13%	15	7%	229	100%	3,05	18
728000000 Vysoká škola Danubius / Vysoká škola v Sládkovičove	7	12%	12	21%	15	26%	9	16%	10	17%	5	9%	58	100%	3,06	19
713000000 Trnavská univerzita v Trnave	43	11%	95	24%	109	27%	77	19%	63	16%	16	4%	403	100%	3,06	20
733000000 Vysoká škola bezpečnostného manažérstva v Košiciach	10	14%	9	12%	24	33%	11	15%	12	16%	7	10%	73	100%	3,09	21
703000000 Ekonomická univerzita v Bratislave	99	7%	321	22%	460	31%	365	25%	146	10%	77	5%	1468	100%	3,10	22
723000000 Slovenská zdravotnícka univerzita v Bratislave	3	6%	14	30%	13	28%	7	15%	9	19%	1	2%	47	100%	3,11	23
726000000 Vysoká škola ekonómie a manažmentu verejnej správy v Bratislave	14	10%	32	22%	34	24%	29	20%	23	16%	11	8%	143	100%	3,11	24
730000000 Stredoeurópska vysoká škola v Skalici	5	6%	20	26%	20	26%	5	6%	18	23%	10	13%	78	100%	3,16	25
716000000 Univerzita Konštantína Filozofa v Nitre	79	7%	209	20%	324	30%	206	19%	166	16%	84	8%	1068	100%	3,17	26
720000000 Univerzita sv. Cyrila a Metoda v Trnave	29	8%	69	18%	99	26%	84	22%	71	19%	24	6%	376	100%	3,28	27
731000000 Dubnický technologický inštitút v Dubnici nad Váhom	3	7%	7	16%	10	23%	5	12%	11	26%	7	16%	43	100%	3,39	28

1. Hodnotenie vysokoškolského štúdia

1.3.4.a Štúdium ako dobrý základ pre budúcu pracovnú kariéru

Do akej miery bolo Vaše štúdium dobrým základom pre budúcu pracovnú kariéru?	1 Do veľkej miery		2		3		4		5 Vôbec nie		9 Neviem posúdiť		Spolu		Priemer	Poradie
	počet	%	počet	%	počet	%	počet	%	počet	%	počet	%	počet	%		
721000000 Vysoká škola manažmentu v Trenčíne	13	33%	12	30%	8	20%	1	3%	1	3%	5	13%	40	100%	2,00	1
Zahraničná škola	152	25%	183	30%	152	25%	46	7%	40	7%	41	7%	614	100%	2,37	2
727000000 Paneurópska vysoká škola / Bratislavská vysoká škola práva	93	18%	156	30%	129	25%	66	13%	34	7%	40	8%	518	100%	2,56	3
702000000 Slovenská technická univerzita v Bratislave	291	16%	519	29%	542	30%	241	13%	99	5%	114	6%	1806	100%	2,61	4
708000000 Univerzita veterinárskeho lekárstva a farmácie v Košiciach	18	13%	35	26%	47	35%	18	13%	12	9%	5	4%	135	100%	2,78	5
710000000 Žilinská univerzita v Žiline	200	14%	379	26%	376	26%	222	15%	138	10%	135	9%	1450	100%	2,79	6
725000000 Univerzita J. Selyeho	11	15%	16	22%	14	19%	13	18%	8	11%	11	15%	73	100%	2,85	7
726000000 Vysoká škola ekonómie a manažmentu verejnej správy v Bratislave	16	11%	40	28%	35	24%	19	13%	18	13%	15	10%	143	100%	2,87	8
707000000 Vysoká škola múzických umení v Bratislave	3	9%	8	24%	12	36%	5	15%	3	9%	2	6%	33	100%	2,90	9
722000000 Katolícka univerzita v Ružomberku	33	14%	51	22%	55	24%	37	16%	33	14%	25	11%	234	100%	2,93	10
703000000 Ekonomická univerzita v Bratislave	100	7%	369	25%	506	34%	282	19%	117	8%	93	6%	1467	100%	2,96	11
728000000 Vysoká škola Danubius / Vysoká škola v Sládkovičove	8	14%	12	21%	19	33%	4	7%	11	19%	4	7%	58	100%	2,96	12
709000000 Technická univerzita v Košiciach	136	10%	307	24%	370	29%	233	18%	155	12%	95	7%	1296	100%	2,97	13
719000000 Trenčianska univerzita Alexandra Dubčeka v Trenčíne	44	10%	95	22%	123	29%	72	17%	51	12%	39	9%	424	100%	2,98	14
724000000 Vysoká škola zdravotníctva a sociálnej práce sv. Alžbety v Bratislave	38	14%	51	19%	61	23%	35	13%	45	17%	39	14%	269	100%	2,99	15
717000000 Prešovská univerzita v Prešove	52	11%	102	21%	141	29%	89	19%	62	13%	33	7%	479	100%	3,02	16
714000000 Univerzita Mateja Bela v Banskej Bystrici	68	10%	155	23%	185	27%	143	21%	82	12%	53	8%	686	100%	3,03	17
701000000 Univerzita Komenského v Bratislave	165	11%	314	21%	443	29%	270	18%	212	14%	104	7%	1508	100%	3,04	18
711000000 Univerzita Pavla Jozefa Šafárika v Košiciach	26	8%	74	24%	92	30%	60	20%	39	13%	15	5%	306	100%	3,04	19
704000000 Slovenská poľnohospodárska univerzita v Nitre	88	8%	232	22%	291	27%	203	19%	139	13%	124	12%	1077	100%	3,08	20
733000000 Vysoká škola bezpečnostného manažérstva v Košiciach	9	12%	13	18%	22	30%	15	21%	12	16%	2	3%	73	100%	3,11	21
713000000 Trnavská univerzita v Trnave	45	11%	64	16%	124	31%	70	17%	70	17%	29	7%	402	100%	3,15	22
731000000 Dubnický technologický inštitút v Dubnici nad Váhom	4	9%	6	14%	12	28%	3	7%	8	19%	10	23%	43	100%	3,15	23
723000000 Slovenská zdravotnícka univerzita v Bratislave	2	4%	12	26%	12	26%	7	15%	8	17%	6	13%	47	100%	3,17	24
705000000 Technická univerzita vo Zvolene	24	11%	39	17%	55	24%	49	21%	37	16%	24	11%	228	100%	3,18	25
716000000 Univerzita Konštantína Filozofa v Nitre	94	9%	188	18%	306	29%	223	21%	163	15%	94	9%	1068	100%	3,18	26
720000000 Univerzita sv. Cyrila a Metoda v Trnave	22	6%	62	17%	92	25%	91	24%	70	19%	38	10%	375	100%	3,37	27
730000000 Stredo európska vysoká škola v Skalici	8	10%	13	17%	15	19%	13	17%	22	28%	7	9%	78	100%	3,39	28

1. Hodnotenie vysokoškolského štúdia

1.3.5.a Štúdium ako dobrý základ pre Váš osobný rozvoj

Do akej miery bolo Vaše štúdium dobrým základom pre Váš osobný rozvoj?	1 Do veľkej miery		2		3		4		5 Vôbec nie		9 Nevieť posúdiť		Spolu		Priemer	Poradie
	počet	%	počet	%	počet	%	počet	%	počet	%	počet	%	počet	%		
721000000 Vysoká škola manažmentu v Trenčíne	16	40%	14	35%	5	13%	1	3%	2	5%	2	5%	40	100%	1,92	1
730000000 Stredoeurópska vysoká škola v Skalici	26	33%	26	33%	12	15%	7	9%	4	5%	3	4%	78	100%	2,16	2
725000000 Univerzita J. Selyeho	27	37%	19	26%	11	15%	12	16%	3	4%	1	1%	73	100%	2,24	3
722000000 Katolícka univerzita v Ružomberku	77	33%	59	25%	57	25%	17	7%	14	6%	8	3%	232	100%	2,25	4
713000000 Trnavská univerzita v Trnave	115	29%	135	34%	87	22%	29	7%	29	7%	7	2%	402	100%	2,30	5
717000000 Prešovská univerzita v Prešove	138	29%	131	27%	135	28%	43	9%	23	5%	8	2%	478	100%	2,32	6
731000000 Dubnický technologický inštitút v Dubnici nad Váhom	12	28%	10	23%	10	23%	3	7%	3	7%	5	12%	43	100%	2,34	7
728000000 Vysoká škola Danubius	14	24%	19	33%	18	31%	4	7%	3	5%	0	0%	58	100%	2,36	8
714000000 Univerzita Mateja Bela v Banskej Bystrici	167	24%	223	33%	190	28%	63	9%	32	5%	11	2%	686	100%	2,36	9
705000000 Technická univerzita vo Zvolene	55	24%	72	31%	66	29%	18	8%	12	5%	6	3%	229	100%	2,37	10
733000000 Vysoká škola bezpečnostného manažérstva v Košiciach	20	27%	16	22%	28	38%	5	7%	4	5%	0	0%	73	100%	2,41	11
716000000 Univerzita Konštantína Filozofa v Nitre	247	23%	328	31%	305	29%	107	10%	52	5%	28	3%	1067	100%	2,41	12
710000000 Žilinská univerzita v Žiline	269	19%	534	37%	402	28%	148	10%	65	4%	30	2%	1448	100%	2,44	13
704000000 Slovenská poľnohospodárska univerzita v Nitre	226	21%	356	33%	291	27%	125	12%	53	5%	27	3%	1078	100%	2,45	14
702060000 Materiálovo - technologická fakulta v Trnave Slovenskej technickej univerzity v Bratislave	80	19%	149	36%	110	26%	46	11%	21	5%	12	3%	418	100%	2,46	15
719000000 Trenčianska univerzita Alexandra Dubčeka v Trenčíne	80	19%	151	36%	115	27%	45	11%	23	5%	10	2%	424	100%	2,47	16
703050000 Podnikovohospodárska fakulta v Košiciach Ekonomickej univerzity v Bratislave	25	17%	51	35%	45	31%	17	12%	5	3%	4	3%	147	100%	2,48	17
711000000 Univerzita Pavla Jozefa Šafárika v Košiciach	62	20%	98	32%	82	27%	46	15%	13	4%	4	1%	305	100%	2,50	18
709000000 Technická univerzita v Košiciach	229	18%	438	34%	398	31%	132	10%	69	5%	28	2%	1294	100%	2,51	19
708000000 Univerzita veterinárskeho lekárstva a farmácie v Košiciach	21	16%	47	35%	38	28%	19	14%	5	4%	5	4%	135	100%	2,54	20
720000000 Univerzita sv. Cyrila a Metoda v Trnave	75	20%	115	31%	102	27%	50	13%	24	6%	9	2%	375	100%	2,54	21

1. Hodnotenie vysokoškolského štúdia

1.3.6.a Štúdium ako dobrý základ pre rozvoj Vašich podnikateľských schopností

Do akej miery bolo Vaše štúdium dobrým základom pre rozvoj Vašich podnikateľských schopností?	1 Do veľkej miery		2		3		4		5 Vôbec nie		9 Neviem posúdiť		Spolu		Priemer	Poradie
	počet	%	počet	%	počet	%	počet	%	počet	%	počet	%	počet	%		
721000000 Vysoká škola manažmentu v Trenčíne	14	36%	8	21%	9	23%	2	5%	3	8%	3	8%	39	100%	2,22	1
727000000 Paneurópska vysoká škola / Bratislavská vysoká škola práva	72	14%	112	22%	133	26%	71	14%	67	13%	63	12%	518	100%	2,89	2
Zahraničná škola	76	12%	128	21%	144	24%	109	18%	92	15%	63	10%	612	100%	3,02	3
725000000 Univerzita J. Selyeho	9	12%	13	18%	22	30%	9	12%	12	16%	8	11%	73	100%	3,03	4
726000000 Vysoká škola ekonómie a manažmentu verejnej správy v Bratislave	15	11%	27	19%	38	27%	23	16%	22	15%	17	12%	142	100%	3,08	5
733000000 Vysoká škola bezpečnostného manažérstva v Košiciach	5	7%	11	15%	25	34%	17	23%	11	15%	4	5%	73	100%	3,26	6
731000000 Dubnický technologický inštitút v Dubnici nad Váhom	4	9%	4	9%	13	30%	1	2%	10	23%	11	26%	43	100%	3,28	7
704000000 Slovenská poľnohospodárska univerzita v Nitre	51	5%	159	15%	264	25%	226	21%	228	21%	148	14%	1076	100%	3,45	8
710000000 Žilinská univerzita v Žiline	68	5%	204	14%	353	24%	303	21%	313	22%	207	14%	1448	100%	3,47	9
703000000 Ekonomická univerzita v Bratislave	72	5%	209	14%	379	26%	338	23%	343	23%	122	8%	1463	100%	3,50	10
728000000 Vysoká škola Danubius / Vysoká škola v Sládkovičove	5	9%	8	14%	13	22%	9	16%	18	31%	5	9%	58	100%	3,51	11
730000000 Stredoeurópska vysoká škola v Skalici	2	3%	10	13%	24	31%	12	15%	18	23%	12	15%	78	100%	3,52	12
719000000 Trenčianska univerzita Alexandra Dubčeka v Trenčíne	25	6%	49	12%	105	25%	76	18%	104	25%	65	15%	424	100%	3,52	13
705000000 Technická univerzita vo Zvolene	15	7%	24	11%	55	24%	44	19%	68	30%	22	10%	228	100%	3,61	14
709000000 Technická univerzita v Košiciach	73	6%	147	11%	286	22%	267	21%	379	29%	140	11%	1292	100%	3,64	15
702000000 Slovenská technická univerzita v Bratislave	77	4%	211	12%	417	23%	414	23%	486	27%	197	11%	1802	100%	3,64	16
717000000 Prešovská univerzita v Prešove	21	4%	62	13%	102	21%	92	19%	142	30%	59	12%	478	100%	3,65	17
722000000 Katolícka univerzita v Ružomberku	17	7%	22	9%	41	18%	42	18%	70	30%	40	17%	232	100%	3,66	18
714000000 Univerzita Mateja Bela v Banskej Bystrici	42	6%	77	11%	140	20%	124	18%	216	31%	88	13%	687	100%	3,66	19
724000000 Vysoká škola zdravotníctva a sociálnej práce sv. Alžbety v Bratislave	17	6%	23	9%	49	18%	40	15%	93	35%	47	17%	269	100%	3,76	20
720000000 Univerzita sv. Cyrila a Metoda v Trnave	11	3%	42	11%	80	21%	62	17%	134	36%	46	12%	375	100%	3,81	21
701000000 Univerzita Komenského v Bratislave	79	5%	153	10%	252	17%	274	18%	585	39%	161	11%	1504	100%	3,84	22
708000000 Univerzita veterinárskeho lekárstva a farmácie v Košiciach	4	3%	13	10%	21	16%	25	19%	52	39%	20	15%	135	100%	3,94	23
716000000 Univerzita Konštantína Filozofa v Nitre	43	4%	82	8%	178	17%	195	18%	416	39%	151	14%	1065	100%	3,94	24
713000000 Trnavská univerzita v Trnave	17	4%	20	5%	67	17%	66	16%	179	45%	53	13%	402	100%	4,06	25
711000000 Univerzita Pavla Jozefa Šafárika v Košiciach	6	2%	16	5%	39	13%	68	22%	131	43%	46	15%	306	100%	4,16	26
723000000 Slovenská zdravotnícka univerzita v Bratislave	0	0%	3	6%	4	8%	10	21%	18	38%	13	27%	48	100%	4,23	27
707000000 Vysoká škola múzických umení v Bratislave	0	0%	2	6%	5	15%	7	21%	16	48%	3	9%	33	100%	4,23	28

1. Hodnotenie vysokoškolského štúdia

1.3.6.a Štúdium ako dobrý základ pre...

	... vstup do práce?	... Vaše ďalšie učenie v rámci práce?	... zvládanie súčasných pracovných	... budúcu pracovnú kariéru?	... Váš osobný rozvoj?	... rozvoj Vašich podnikateľských schopností?	Priemer	Poradie
735000000 Akadémia médií, odborná vysoká škola mediálnej a marketingovej komunikácie v Bratislave	2,25	1,75	1,75	2,13	1,63	1,88	1,90	1
721000000 Vysoká škola manažmentu v Trenčíne	2,21	2,26	2,21	2,00	1,92	2,22	2,14	2
712000000 Akadémia ozbrojených síl generála Milana Rastislava Štefánika v Liptovskom Mikuláši	2,20	2,00	2,60	2,40	2,40	2,80	2,40	3
Zahraničná škola	2,47	2,35	2,43	2,37	1,91	3,02	2,42	4
727000000 Paneurópska vysoká škola / Bratislavská vysoká škola práva	2,85	2,48	2,67	2,56	2,12	2,89	2,60	5
706000000 Vysoká škola výtvarných umení v Bratislave	2,77	2,14	2,71	2,46	1,31	3,69	2,51	6
702000000 Slovenská technická univerzita v Bratislave	2,68	2,46	2,70	2,61	2,37	3,64	2,74	7
725000000 Univerzita J. Selyeho	2,94	2,69	2,67	2,85	2,24	3,03	2,74	8
734000000 Hudobná a umelecká akadémia Jána Albrechta - Banská Štiavnica, s.r.o, odborná vysoká škola	2,67	2,50	3,33	3,00	3,00	3,00	2,92	9
710000000 Žilinská univerzita v Žiline	2,90	2,65	2,82	2,79	2,44	3,47	2,85	10
722000000 Katolícka univerzita v Ružomberku	2,99	2,79	2,75	2,93	2,25	3,66	2,89	11
707000000 Vysoká škola múzických umení v Bratislave	2,61	2,32	2,87	2,90	1,88	4,23	2,80	12
708000000 Univerzita veterinárskeho lekárstva a farmácie v Košiciach	2,90	2,51	2,98	2,78	2,54	3,94	2,94	13
709000000 Technická univerzita v Košiciach	3,04	2,80	2,95	2,97	2,51	3,64	2,98	14
719000000 Trenčianska univerzita Alexandra Dubčeka v Trenčíne	3,15	2,93	2,94	2,98	2,47	3,52	3,00	15
703000000 Ekonomická univerzita v Bratislave	3,00	2,86	3,10	2,96	2,62	3,50	3,01	16
714000000 Univerzita Mateja Bela v Banskej Bystrici	3,11	2,91	2,98	3,03	2,36	3,66	3,01	17
701000000 Univerzita Komenského v Bratislave	3,10	2,81	2,99	3,04	2,30	3,84	3,01	18
711000000 Univerzita Pavla Jozefa Šafárika v Košiciach	3,14	2,81	2,90	3,04	2,50	4,16	3,09	19
704000000 Slovenská poľnohospodárska univerzita v Nitre	3,16	2,93	3,01	3,08	2,45	3,45	3,01	20
718000000 Akadémia umení v Banskej Bystrici	3,30	2,79	2,94	2,79	2,00	3,84	2,94	21
717000000 Prešovská univerzita v Prešove	3,25	2,94	3,02	3,02	2,32	3,65	3,03	22
726000000 Vysoká škola ekonómie a manažmentu verejnej správy v Bratislave	3,52	3,16	3,11	2,87	2,42	3,08	3,03	23
724000000 Vysoká škola zdravotníctva a sociálnej práce sv. Alžbety v Bratislave	3,33	2,95	2,92	2,99	2,16	3,76	3,02	24
705000000 Technická univerzita vo Zvolene	3,25	2,95	3,05	3,18	2,37	3,61	3,07	25
733000000 Vysoká škola bezpečnostného manažérstva v Košiciach	3,29	3,21	3,09	3,11	2,41	3,26	3,06	26
713000000 Trnavská univerzita v Trnave	3,28	2,93	3,06	3,15	2,30	4,06	3,13	27
728000000 Vysoká škola Danubius / Vysoká škola v Sládkovičove	3,43	3,35	3,06	2,96	2,36	3,51	3,11	28
729000000 Vysoká škola medzinárodného podnikania ISM Slovakia v Prešove	3,68	3,21	3,05	3,23	2,04	2,96	3,03	29
723000000 Slovenská zdravotnícka univerzita v Bratislave	3,40	3,13	3,11	3,17	2,80	4,23	3,31	30
716000000 Univerzita Konštantína Filozofa v Nitre	3,35	3,05	3,17	3,18	2,41	3,94	3,18	31
731000000 Dubnický technologický inštitút v Dubnici nad Váhom	3,50	3,09	3,39	3,15	2,34	3,28	3,13	32
720000000 Univerzita sv. Cyrila a Metoda v Trnave	3,52	3,20	3,28	3,37	2,54	3,81	3,29	33
730000000 Stredoeurópska vysoká škola v Skalici	3,64	3,22	3,16	3,39	2,16	3,52	3,18	34
715000000 Akadémia Policajného zboru v Bratislave	3,29	3,13	3,00	3,50	2,78	4,47	3,36	35

1. Hodnotenie vysokoškolského štúdia

1.4.a Možnosť opätovnej voľby rovnakého študijného programu

Keby ste si mali možnosť znovu slobodne zvoliť, vybrali by ste si rovnaký študijný program na rovnakej škole?	1 Áno		2 Nie, iný študijný program na rovnakej škole		3 Nie, rovnaký študijný program na inej škole		4 Nie, iný študijný program na inej škole		5 Nie, rozhodol/a by som sa vôbec neštudovať		Spolu		Spolu 1 + 2		Poradie
	počet	%	počet	%	počet	%	počet	%	počet	%	počet	%	počet	%	
721000000 Vysoká škola manažmentu v Trenčíne	30	77%	1	3%	1	3%	5	13%	2	5%	39	100%	31	79%	1
702000000 Slovenská technická univerzita v Bratislave	1001	56%	303	17%	129	7%	287	16%	75	4%	1795	100%	1304	73%	2
Zahraničná škola	349	57%	89	15%	43	7%	106	17%	22	4%	609	100%	438	72%	3
727000000 Paneurópska vysoká škola / Bratislavská vysoká škola práva	325	63%	22	4%	44	8%	108	21%	19	4%	518	100%	347	67%	4
710000000 Žilinská univerzita v Žiline	728	50%	238	16%	72	5%	310	21%	95	7%	1443	100%	966	67%	5
707000000 Vysoká škola múzických umení v Bratislave	15	45%	7	21%	4	12%	6	18%	1	3%	33	100%	22	67%	6
725000000 Univerzita J. Selyeho	41	57%	6	8%	2	3%	19	26%	4	6%	72	100%	47	65%	7
701000000 Univerzita Komenského v Bratislave	711	47%	213	14%	108	7%	415	28%	56	4%	1503	100%	924	61%	8
709000000 Technická univerzita v Košiciach	578	45%	199	15%	93	7%	338	26%	77	6%	1285	100%	777	60%	9
704000000 Slovenská poľnohospodárska univerzita v Nitre	487	45%	128	12%	62	6%	324	30%	70	7%	1071	100%	615	57%	10
703000000 Ekonomická univerzita v Bratislave	637	44%	196	13%	163	11%	400	27%	63	4%	1459	100%	833	57%	11
714000000 Univerzita Mateja Bela v Banskej Bystrici	293	43%	96	14%	59	9%	201	29%	37	5%	686	100%	389	57%	12
726000000 Vysoká škola ekonomie a manažmentu verejnej správy v Bratislave	67	47%	7	5%	11	8%	48	34%	9	6%	142	100%	74	52%	13
716000000 Univerzita Konštantína Filozofa v Nitre	385	36%	158	15%	106	10%	350	33%	60	6%	1059	100%	543	51%	14
722000000 Katolícka univerzita v Ružomberku	102	44%	16	7%	29	12%	72	31%	15	6%	234	100%	118	50%	15
731000000 Dubnický technologický inštitút v Dubnici nad Váhom	21	50%	0	0%	1	2%	17	40%	3	7%	42	100%	21	50%	16
708000000 Univerzita veterinárskeho lekárstva a farmácie v Košiciach	59	44%	6	4%	36	27%	30	22%	3	2%	134	100%	65	49%	17
705000000 Technická univerzita vo Zvolene	86	38%	25	11%	16	7%	86	38%	16	7%	229	100%	111	48%	18
711000000 Univerzita Pavla Jozefa Šafárika v Košiciach	107	35%	40	13%	29	9%	118	39%	12	4%	306	100%	147	48%	19
717000000 Prešovská univerzita v Prešove	179	38%	48	10%	55	12%	171	36%	22	5%	475	100%	227	48%	20
724000000 Vysoká škola zdravotníctva a sociálnej práce sv. Alžbety v Bratislave	101	38%	21	8%	13	5%	116	43%	17	6%	268	100%	122	46%	21
719000000 Trenčianska univerzita Alexandra Dubčeka v Trenčíne	179	42%	14	3%	41	10%	162	38%	28	7%	424	100%	193	46%	22
713000000 Trnavská univerzita v Trnave	148	37%	31	8%	32	8%	170	42%	20	5%	401	100%	179	45%	23
730000000 Stredo európska vysoká škola v Skalici	31	40%	3	4%	13	17%	26	33%	5	6%	78	100%	34	44%	24
728000000 Vysoká škola Danubius / Vysoká škola v Sládkovičove	21	36%	3	5%	6	10%	20	34%	8	14%	58	100%	24	41%	25
733000000 Vysoká škola bezpečnostného manažérstva v Košiciach	25	34%	3	4%	5	7%	29	40%	11	15%	73	100%	28	38%	26
720000000 Univerzita sv. Cyrila a Metoda v Trnave	121	32%	22	6%	63	17%	140	37%	28	7%	374	100%	143	38%	27
723000000 Slovenská zdravotnícka univerzita v Bratislave	11	24%	5	11%	8	17%	19	41%	3	7%	46	100%	16	35%	28



## 2. Súčasná pracovná situácia

### 2.1.a Pracovné skúsenosti vo vyštudovanom odbore

Ktorá z nasledujúcich možností najlepšie vystihuje Vaše pracovné skúsenosti v odbore, ktorý ste vyštudovali?	1 V odbore pracujem celý čas od skončenia VŠ		2 V súčasnosti pracujem, ale v minulosti som nepracoval/a v odbore		3 V súčasnosti nepracujem, ale v minulosti som pracoval/a v odbore		4 Nikdy som nepracoval/a v odbore, ale využívam vedomosti a zručnosti nadobudnuté počas štúdia		5 Nikdy som nepracoval/a v odbore, ani nevyžívam vedomosti a zručnosti nadobudnuté počas štúdia		Spolu		Spolu 1 + 2 + 3		Poradie
	počet	%	počet	%	počet	%	počet	%	počet	%	počet	%	počet	%	
707000000 Vysoká škola múzických umení v Bratislave	9	27%	8	24%	10	30%	4	12%	2	6%	33	100%	27	82%	1
708000000 Univerzita veterinárskeho lekárstva a farmácie v Košiciach	93	71%	7	5%	7	5%	16	12%	8	6%	131	100%	107	82%	2
702000000 Slovenská technická univerzita v Bratislave	829	47%	179	10%	164	9%	414	24%	166	9%	1752	100%	1172	67%	3
723000000 Slovenská zdravotnícka univerzita v Bratislave	17	38%	4	9%	9	20%	7	16%	8	18%	45	100%	30	67%	4
Zahranická škola	267	44%	62	10%	71	12%	143	24%	58	10%	601	100%	400	67%	5
727000000 Paneurópska vysoká škola / Bratislavská vysoká škola práva	225	44%	36	7%	71	14%	138	27%	40	8%	510	100%	332	65%	6
710000000 Žilinská univerzita v Žiline	609	43%	121	9%	113	8%	342	24%	232	16%	1417	100%	843	59%	7
711000000 Univerzita Pavla Jozefa Šafárika v Košiciach	114	38%	34	11%	28	9%	68	22%	59	19%	303	100%	176	58%	8
701000000 Univerzita Komenského v Bratislave	543	37%	130	9%	175	12%	353	24%	267	18%	1468	100%	848	58%	9
709000000 Technická univerzita v Košiciach	490	39%	117	9%	86	7%	336	27%	229	18%	1258	100%	693	55%	10
713000000 Trnavská univerzita v Trnave	120	30%	44	11%	52	13%	104	26%	78	20%	398	100%	216	54%	11
703000000 Ekonomická univerzita v Bratislave	486	34%	124	9%	160	11%	462	32%	208	14%	1440	100%	770	53%	12
725000000 Univerzita J. Selyeho	15	21%	10	14%	11	15%	23	32%	12	17%	71	100%	36	51%	13
722000000 Katolícka univerzita v Ružomberku	62	27%	23	10%	29	13%	68	30%	46	20%	228	100%	114	50%	14
714000000 Univerzita Mateja Bela v Banskej Bystrici	186	27%	67	10%	84	12%	220	32%	121	18%	678	100%	337	50%	15
717000000 Prešovská univerzita v Prešove	115	25%	47	10%	68	15%	154	33%	84	18%	468	100%	230	49%	16
721000000 Vysoká škola manažmentu v Trenčíne	13	33%	4	10%	2	5%	15	38%	5	13%	39	100%	19	49%	17
726000000 Vysoká škola ekonómie a manažmentu verejnej správy v Bratislave	32	23%	13	9%	18	13%	39	28%	36	26%	138	100%	63	46%	18
720000000 Univerzita sv. Cyrila a Metoda v Trnave	84	23%	45	12%	38	10%	110	30%	93	25%	370	100%	167	45%	19
719000000 Trenčianska univerzita Alexandra Dubčeka v Trenčíne	111	27%	38	9%	38	9%	141	34%	88	21%	416	100%	187	45%	20
705000000 Technická univerzita vo Zvolene	63	28%	22	10%	16	7%	64	28%	60	27%	225	100%	101	45%	21
704000000 Slovenská poľnohospodárska univerzita v Nitre	259	25%	87	8%	113	11%	332	32%	249	24%	1040	100%	459	44%	22
716000000 Univerzita Konštantína Filozofa v Nitre	247	24%	90	9%	111	11%	320	31%	259	25%	1027	100%	448	44%	23
728000000 Vysoká škola Danubius / Vysoká škola v Sládkovičove	11	19%	3	5%	6	10%	22	38%	16	28%	58	100%	20	34%	24
724000000 Vysoká škola zdravotníctva a sociálnej práce sv. Alžbety v Bratislave	38	14%	13	5%	32	12%	127	48%	53	20%	263	100%	83	32%	25
733000000 Vysoká škola bezpečnostného manažérstva v Košiciach	10	14%	2	3%	9	13%	27	38%	23	32%	71	100%	21	30%	26
731000000 Dubnický technologický inštitút v Dubnici nad Váhom	4	10%	1	2%	3	7%	23	55%	11	26%	42	100%	8	19%	27
730000000 Stredoeurópska vysoká škola v Skalici	1	1%	5	6%	4	5%	43	55%	25	32%	78	100%	10	13%	28

## 5.2.23 Výsledky prieskumu medzi absolventmi 2014 – podľa fakulty – Celkom

Počet respondentov			počet	%	
735000000	Akadémia médií, odborná vysoká škola mediálnej a marketingovej komunikácie v Bratislave	0	Celoškolské a iné	10	0,1%
712000000	Akadémia ozbrojených síl generála Milana Rastislava Štefánika v Liptovskom Mikuláši	0	Celoškolské a iné	5	0,0%
715000000	Akadémia Policajného zboru v Bratislave	0	Celoškolské a iné	26	0,2%
718000000	Akadémia umení v Banskej Bystrici	718030000	Fakulta dramatických umení	7	0,0%
718000000	Akadémia umení v Banskej Bystrici	718010000	Fakulta múzických umení	4	0,0%
718000000	Akadémia umení v Banskej Bystrici	718020000	Fakulta výtvarných umení	10	0,1%
731000000	Dubnický technologický inštitút v Dubnici nad Váhom	0	Celoškolské a iné	43	0,3%
703000000	Ekonomická univerzita v Bratislave	0	Celoškolské a iné	28	0,2%
703000000	Ekonomická univerzita v Bratislave	703070000	Fakulta aplikovaných jazykov	3	0,0%
703000000	Ekonomická univerzita v Bratislave	703040000	Fakulta hospodárskej informatiky	340	2,2%
703000000	Ekonomická univerzita v Bratislave	703060000	Fakulta medzinárodných vzťahov	239	1,6%
703000000	Ekonomická univerzita v Bratislave	703020000	Fakulta podnikového manažmentu	218	1,4%
703000000	Ekonomická univerzita v Bratislave	703030000	Národohospodárska fakulta	227	1,5%
703000000	Ekonomická univerzita v Bratislave	703010000	Obchodná fakulta	287	1,9%
703000000	Ekonomická univerzita v Bratislave	703050000	Podnikovohospodárska fakulta; Košice	152	1,0%
734000000	Hudobná a umelecká akadémia Jána Albrechta - Banská Štiavnica, s.r.o, odborná vysoká škola	0	Celoškolské a iné	3	0,0%
722000000	Katolícka univerzita v Ružomberku	722040000	Fakulta zdravotníctva	17	0,1%
722000000	Katolícka univerzita v Ružomberku	722010000	Filozofická fakulta	44	0,3%
722000000	Katolícka univerzita v Ružomberku	722020000	Pedagogická fakulta	136	0,9%
722000000	Katolícka univerzita v Ružomberku	722030000	Teologická fakulta; Košice	43	0,3%
727000000	Paneurópska vysoká škola	727020000	Fakulta ekonómie a podnikania	126	0,8%
727000000	Paneurópska vysoká škola	727040000	Fakulta informatiky	17	0,1%
727000000	Paneurópska vysoká škola	727030000	Fakulta masmédií	92	0,6%
727000000	Paneurópska vysoká škola	727010000	Fakulta práva	291	1,9%
727000000	Paneurópska vysoká škola	727050000	Fakulta psychológie	8	0,1%
717000000	Prešovská univerzita v Prešove	717050000	Fakulta humanitných a prírodných vied	85	0,6%
717000000	Prešovská univerzita v Prešove	717070000	Fakulta manažmentu	151	1,0%
717000000	Prešovská univerzita v Prešove	717080000	Fakulta športu	5	0,0%
717000000	Prešovská univerzita v Prešove	717060000	Fakulta zdravotníckych odborov	24	0,2%
717000000	Prešovská univerzita v Prešove	717020000	Filozofická fakulta	140	0,9%
717000000	Prešovská univerzita v Prešove	717040000	Gréckokatolícka teologická fakulta	28	0,2%
717000000	Prešovská univerzita v Prešove	717030000	Pedagogická fakulta	37	0,2%
717000000	Prešovská univerzita v Prešove	717010000	Pravoslávna bohoslovecká fakulta	14	0,1%
704000000	Slovenská poľnohospodárska univerzita v Nitre	704010000	Fakulta agrobiológie a potravinových zdrojov	198	1,3%
704000000	Slovenská poľnohospodárska univerzita v Nitre	704050000	Fakulta biotechnológie a potravinárstva	111	0,7%
704000000	Slovenská poľnohospodárska univerzita v Nitre	704020000	Fakulta ekonomiky a manažmentu	306	2,0%
704000000	Slovenská poľnohospodárska univerzita v Nitre	704060000	Fakulta európskych štúdií a regionálneho rozvoja	181	1,2%
704000000	Slovenská poľnohospodárska univerzita v Nitre	704040000	Fakulta záhradníctva a krajinného inžinierstva	113	0,7%
704000000	Slovenská poľnohospodárska univerzita v Nitre	704030000	Technická fakulta	192	1,3%
702000000	Slovenská technická univerzita v Bratislave	0	Celoškolské a iné	14	0,1%
702000000	Slovenská technická univerzita v Bratislave	702050000	Fakulta architektúry	90	0,6%
702000000	Slovenská technická univerzita v Bratislave	702030000	Fakulta elektrotechniky a informatiky	315	2,1%
702000000	Slovenská technická univerzita v Bratislave	702010000	Fakulta chemickej a potravinárskej technológie	202	1,3%
702000000	Slovenská technická univerzita v Bratislave	702070000	Fakulta informatiky a informačných technológií	138	0,9%
702000000	Slovenská technická univerzita v Bratislave	702060000	Materiálovotechnologická fakulta; Trnava	430	2,8%
702000000	Slovenská technická univerzita v Bratislave	702040000	Stavebná fakulta	440	2,9%
702000000	Slovenská technická univerzita v Bratislave	702020000	Strojnícka fakulta	210	1,4%
723000000	Slovenská zdravotnícka univerzita v Bratislave	723010000	Fakulta ošetrovateľstva a zdravotníckych odborných štúdií	18	0,1%
723000000	Slovenská zdravotnícka univerzita v Bratislave	723020000	Fakulta verejného zdravotníctva	20	0,1%
723000000	Slovenská zdravotnícka univerzita v Bratislave	723040000	Fakulta zdravotníctva; Banská Bystrica	8	0,1%
723000000	Slovenská zdravotnícka univerzita v Bratislave	723030000	Lekárska fakulta	2	0,0%
730000000	StredoEurópska vysoká škola v Skalici	0	Celoškolské a iné	78	0,5%
709000000	Technická univerzita v Košiciach	709070000	Ekonomická fakulta	144	0,9%
709000000	Technická univerzita v Košiciach	709010000	Fakulta baníctva, ekológie, riadenia a geotechnológií	190	1,2%
709000000	Technická univerzita v Košiciach	709040000	Fakulta elektrotechniky a informatiky	339	2,2%
709000000	Technická univerzita v Košiciach	709090000	Fakulta umení	10	0,1%
709000000	Technická univerzita v Košiciach	709080000	Fakulta výrobných technológií; Prešov	134	0,9%
709000000	Technická univerzita v Košiciach	709020000	Hutnícka fakulta	52	0,3%
709000000	Technická univerzita v Košiciach	709050000	Letecká fakulta	122	0,8%
709000000	Technická univerzita v Košiciach	709060000	Stavebná fakulta	68	0,4%

709000000	Technická univerzita v Košiciach	709030000	Strojnícka fakulta	252	1,6%
705000000	Technická univerzita vo Zvolene	0	Celoškolské a iné	23	0,1%
705000000	Technická univerzita vo Zvolene	705020000	Drevárska fakulta	75	0,5%
705000000	Technická univerzita vo Zvolene	705030000	Fakulta ekológie a environmentalistiky	59	0,4%
705000000	Technická univerzita vo Zvolene	705040000	Fakulta environmentálnej a výrobnéj techniky	44	0,3%
705000000	Technická univerzita vo Zvolene	705010000	Lesnícka fakulta	32	0,2%
719000000	Trenčianska univerzita Alexandra Dubčeka v Trenčíne	0	Celoškolské a iné	29	0,2%
719000000	Trenčianska univerzita Alexandra Dubčeka v Trenčíne	719010000	Fakulta priemyselných technológií; Púchov	58	0,4%
719000000	Trenčianska univerzita Alexandra Dubčeka v Trenčíne	719030000	Fakulta sociálno-ekonomických vzťahov	195	1,3%
719000000	Trenčianska univerzita Alexandra Dubčeka v Trenčíne	719040000	Fakulta špeciálnej techniky	146	1,0%
719000000	Trenčianska univerzita Alexandra Dubčeka v Trenčíne	719050000	Fakulta zdravotníctva	7	0,0%
713000000	Trnavská univerzita v Trnave	713030000	Fakulta zdravotníctva a sociálnej práce	92	0,6%
713000000	Trnavská univerzita v Trnave	713010000	Filozofická fakulta	99	0,6%
713000000	Trnavská univerzita v Trnave	713020000	Pedagogická fakulta	115	0,7%
713000000	Trnavská univerzita v Trnave	713050000	Právnická fakulta	94	0,6%
713000000	Trnavská univerzita v Trnave	713040000	Teologická fakulta; Bratislava	11	0,1%
725000000	Univerzita J. Selyeho	725010000	Ekonomická fakulta	46	0,3%
725000000	Univerzita J. Selyeho	725020000	Pedagogická fakulta	27	0,2%
701000000	Univerzita Komenského v Bratislave	701100000	Evanjelická bohoslovecká fakulta	6	0,0%
701000000	Univerzita Komenského v Bratislave	701120000	Fakulta managementu	251	1,6%
701000000	Univerzita Komenského v Bratislave	701090000	Fakulta matematiky, fyziky a informatiky	177	1,2%
701000000	Univerzita Komenského v Bratislave	701130000	Fakulta sociálnych a ekonomických vied	112	0,7%
701000000	Univerzita Komenského v Bratislave	701070000	Fakulta telesnej výchovy a športu	30	0,2%
701000000	Univerzita Komenského v Bratislave	701060000	Farmaceutická fakulta	51	0,3%
701000000	Univerzita Komenského v Bratislave	701030000	Filozofická fakulta	361	2,4%
701000000	Univerzita Komenského v Bratislave	701080000	Jesseniova lekárska fakulta; Martin	14	0,1%
701000000	Univerzita Komenského v Bratislave	701010000	Lekárska fakulta	24	0,2%
701000000	Univerzita Komenského v Bratislave	701050000	Pedagogická fakulta	144	0,9%
701000000	Univerzita Komenského v Bratislave	701020000	Právnická fakulta	86	0,6%
701000000	Univerzita Komenského v Bratislave	701040000	Prírodovedecká fakulta	281	1,8%
701000000	Univerzita Komenského v Bratislave	701110000	Rímskokatolícka cyrilometodská bohoslovecká fakulta	4	0,0%
716000000	Univerzita Konštantína Filozofa v Nitre	716020000	Fakulta prírodných vied	457	3,0%
716000000	Univerzita Konštantína Filozofa v Nitre	716040000	Fakulta sociálnych vied a zdravotníctva	94	0,6%
716000000	Univerzita Konštantína Filozofa v Nitre	716050000	Fakulta stredo európskych štúdií	129	0,8%
716000000	Univerzita Konštantína Filozofa v Nitre	716030000	Filozofická fakulta	299	1,9%
716000000	Univerzita Konštantína Filozofa v Nitre	716010000	Pedagogická fakulta	110	0,7%
714000000	Univerzita Mateja Bela v Banskej Bystrici	714020000	Ekonomická fakulta	255	1,7%
714000000	Univerzita Mateja Bela v Banskej Bystrici	714060000	Fakulta politických vied a medzinárodných vzťahov	49	0,3%
714000000	Univerzita Mateja Bela v Banskej Bystrici	714070000	Fakulta prírodných vied	108	0,7%
714000000	Univerzita Mateja Bela v Banskej Bystrici	714030000	Filozofická fakulta	152	1,0%
714000000	Univerzita Mateja Bela v Banskej Bystrici	714010000	Pedagogická fakulta	87	0,6%
714000000	Univerzita Mateja Bela v Banskej Bystrici	714080000	Právnická fakulta	57	0,4%
711000000	Univerzita Pavla Jozefa Šafárika v Košiciach	0	Celoškolské a iné	1	0,0%
711000000	Univerzita Pavla Jozefa Šafárika v Košiciach	711040000	Fakulta verejnej správy	55	0,4%
711000000	Univerzita Pavla Jozefa Šafárika v Košiciach	711050000	Filozofická fakulta	75	0,5%
711000000	Univerzita Pavla Jozefa Šafárika v Košiciach	711010000	Lekárska fakulta	25	0,2%
711000000	Univerzita Pavla Jozefa Šafárika v Košiciach	711030000	Právnická fakulta	55	0,4%
711000000	Univerzita Pavla Jozefa Šafárika v Košiciach	711020000	Prírodovedecká fakulta	104	0,7%
720000000	Univerzita sv. Cyrila a Metoda v Trnave	0	Celoškolské a iné	11	0,1%
720000000	Univerzita sv. Cyrila a Metoda v Trnave	720010000	Fakulta masmediálnej komunikácie	170	1,1%
720000000	Univerzita sv. Cyrila a Metoda v Trnave	720020000	Fakulta prírodných vied	27	0,2%
720000000	Univerzita sv. Cyrila a Metoda v Trnave	720040000	Fakulta sociálnych vied	32	0,2%
720000000	Univerzita sv. Cyrila a Metoda v Trnave	720030000	Filozofická fakulta	138	0,9%
708000000	Univerzita veterinárskeho lekárstva a farmácie v Košiciach	0	Celoškolské a iné	139	0,9%
733000000	Vysoká škola bezpečnostného manažérstva v Košiciach	0	Celoškolské a iné	75	0,5%
728000000	Vysoká škola Danubius	728010000	Fakulta práva Janka Jesenského	27	0,2%
728000000	Vysoká škola Danubius	728020000	Fakulta sociálnych štúdií	11	0,1%
728000000	Vysoká škola Danubius	728030000	Fakulta verejnej politiky a verejnej správy	21	0,1%
726000000	Vysoká škola ekonómie a manažmentu verejnej správy v Bratislave	0	Celoškolské a iné	147	1,0%
721000000	Vysoká škola manažmentu v Trenčíne	0	Celoškolské a iné	41	0,3%
729000000	Vysoká škola medzinárodného podnikania ISM Slovakia v Prešove	0	Celoškolské a iné	27	0,2%
707000000	Vysoká škola múzických umení v Bratislave	707010000	Hudobná fakulta	14	0,1%
707000000	Vysoká škola múzických umení v Bratislave	707030000	Filmová a televízna fakulta	14	0,1%
707000000	Vysoká škola múzických umení v Bratislave	707020000	Hudobná a tanečná fakulta	5	0,0%
706000000	Vysoká škola výtvarných umení v Bratislave	0	Celoškolské a iné	15	0,1%
724000000	Vysoká škola zdravotníctva a sociálnej práce sv. Alžbety v Bratislave	0	Celoškolské a iné	197	1,3%

724000000	Vysoká škola zdravotníctva a sociálnej práce sv. Alžbety v Bratislave	724030000	Fakulta misijnej práce a tropického zdravotníctva Ján Pavla II.	14	0,1%
724000000	Vysoká škola zdravotníctva a sociálnej práce sv. Alžbety v Bratislave	724020000	Fakulta ošetrovateľstva sv. Ladislava VŠZaSP (Nové Zámky)	22	0,1%
724000000	Vysoká škola zdravotníctva a sociálnej práce sv. Alžbety v Bratislave	724040000	Fakulta zdravotníctva a sociálnej práce bl. P.P. Gojdiča v Prešove	43	0,3%
710000000	Žilinská univerzita v Žiline		Celoškolské a iné	2	0,0%
710000000	Žilinská univerzita v Žiline	710040000	Elektrotechnická fakulta	220	1,4%
710000000	Žilinská univerzita v Žiline	710010000	Fakulta bezpečnostného inžinierstva	118	0,8%
710000000	Žilinská univerzita v Žiline	710070000	Fakulta humanitných vied	113	0,7%
710000000	Žilinská univerzita v Žiline	710050000	Fakulta prevádzky a ekonomiky dopravy a spojov	501	3,3%
710000000	Žilinská univerzita v Žiline	710060000	Fakulta riadenia a informatiky	230	1,5%
710000000	Žilinská univerzita v Žiline	710020000	Stavebná fakulta	135	0,9%
710000000	Žilinská univerzita v Žiline	710030000	Strojnícka fakulta	161	1,0%
99	Zahraničná	9900	Zahraničná	632	4,1%
Spolu				15 344	100,0%

1. Hodnotenie vysokoškolského štúdia																												
1.1.a Podiel veľmi kvalitných vyučujúcich počas štúdia																												
Je zrejme, že ste sa počas Vášho vysokoškolského štúdia stretli s vyučujúcimi rôznej kvality. Posúďte, prosím, aký bol počas Vášho štúdia podiel veľmi kvalitných vyučujúcich?		100%		90%		80%		70%		60%		50%		40%		30%		20%		10%		0%		Spolu	Priemer	Poradie		
		počet	%	počet	%	počet	%	počet	%	počet	%	počet	%	počet	%	počet	%	počet	%	počet	%	počet	%	počet	%			
731000000	Dubnický technologický inštitút v Dubnici nad Váhom	0																						40	76%	1		
719000000	Trenčianska univerzita Alexandra Dubčeka v Trenčíne	719010000	Fakulta priemyselých technológií, Púchov	3	6%	9	17%	20	38%	8	15%	6	11%	3	6%	2	4%	2	4%	0	0%	0	0%	0	0%	53	74%	2
709000000	Technická univerzita v Košiciach	709020000	Hutnícka fakulta	1	2%	6	13%	15	33%	14	31%	4	9%	4	9%	1	2%	0	0%	0	0%	0	0%	45	73%	3		
722000000	Katolícka univerzita v Ružomberku	722010000	Filozofická fakulta	4	11%	7	18%	8	21%	9	24%	4	11%	1	3%	3	8%	1	3%	1	3%	0	0%	0	0%	38	73%	4
727000000	Paneurópska vysoká škola	727020000	Fakulta ekonomie a podnikania	2	2%	22	20%	32	29%	31	28%	8	7%	7	6%	7	6%	2	2%	1	1%	0	0%	0	0%	112	72%	5
721000000	Vysoká škola manažmentu v Trenčíne	0	Celoškolské a iné	2	5%	10	27%	9	24%	5	14%	4	11%	3	8%	0	0%	3	8%	1	3%	0	0%	0	0%	37	72%	6
99	Zahraničná	9900	Zahraničná	32	0	118	0	179	0,299	118	0,2	41	0,07	50	0,08	18	0,03	29	0,05	13	0,02	1	0	0	0	599	72%	7
717000000	Prešovská univerzita v Prešove	717030000	Pedagogická fakulta	2	6%	10	29%	5	15%	7	21%	1	3%	3	9%	4	12%	2	6%	0	0%	0	0%	0	0%	34	71%	8
702000000	Slovenská technická univerzita v Bratislave	702010000	Fakulta chemickej a potravinárskej technológie	11	6%	41	22%	46	24%	38	20%	13	7%	17	9%	6	3%	8	4%	6	3%	2	1%	0	0%	188	71%	9
717000000	Prešovská univerzita v Prešove	717050000	Fakulta humanitných a prírodných vied	4	5%	16	21%	16	21%	14	19%	10	13%	9	12%	2	3%	2	3%	1	1%	1	1%	0	0%	75	71%	10
713000000	Trnavská univerzita v Trnave	713010000	Filozofická fakulta	8	8%	19	20%	18	19%	22	23%	11	11%	4	4%	5	5%	7	7%	2	2%	0	0%	0	0%	96	71%	11
716000000	Univerzita Konštantína Filozofa v Nitre	716050000	Fakulta stredo európskych štúdií	8	7%	26	23%	26	23%	16	14%	12	10%	15	13%	2	2%	7	6%	1	1%	2	2%	0	0%	115	71%	12
726000000	Vysoká škola ekonomie a manažmentu verejnej správy v Bratislave	0	Celoškolské a iné	6	4%	21	15%	36	26%	30	22%	18	13%	15	11%	7	5%	2	1%	0	0%	2	1%	0	0%	137	71%	13
727000000	Paneurópska vysoká škola	727010000	Fakulta práva	20	8%	43	16%	61	23%	53	20%	30	11%	18	7%	19	7%	11	4%	4	2%	3	1%	0	0%	262	70%	14
701000000	Univerzita Komenského v Bratislave	701060000	Farmaceutická fakulta	1	2%	11	23%	11	23%	8	17%	7	15%	4	9%	0	0%	4	9%	1	2%	0	0%	0	0%	47	70%	15
724000000	Vysoká škola zdravotníctva a sociálnej práce sv. Alžbety v Bratislave	724040000	Fakulta zdravotníctva a sociálnej práce bl. P.P. Gojdiča v Prešove	3	8%	6	16%	6	16%	9	24%	5	13%	6	16%	1	3%	2	5%	0	0%	0	0%	0	0%	38	70%	16
710000000	Zilinská univerzita v Žiline	710030000	Strojnícka fakulta	3	2%	29	21%	36	26%	25	18%	16	12%	10	7%	3	2%	10	7%	2	1%	2	1%	0	0%	136	70%	17
701000000	Univerzita Komenského v Bratislave	701090000	Fakulta matematiky, fyziky a informatiky	5	3%	34	20%	45	26%	32	19%	18	10%	15	9%	7	4%	11	6%	4	2%	1	1%	0	0%	172	69%	18
733000000	Vysoká škola bezpečnostného manažérstva v Košiciach	0	Celoškolské a iné	4	6%	7	10%	17	25%	16	24%	9	13%	10	15%	2	3%	1	1%	2	3%	0	0%	0	0%	68	69%	19
722000000	Katolícka univerzita v Ružomberku	722030000	Teologická fakulta; Košice	5	14%	5	14%	7	19%	7	19%	1	3%	5	14%	3	8%	3	8%	1	3%	0	0%	0	0%	37	69%	20
701000000	Univerzita Komenského v Bratislave	701130000	Fakulta sociálnych a ekonomických vied	3	3%	18	17%	26	25%	25	24%	11	11%	7	7%	0	0%	7	7%	2	2%	4	4%	0	0%	103	68%	21
714000000	Univerzita Mateja Bela v Banskej Bystrici	714070000	Fakulta prírodných vied	6	6%	15	15%	21	21%	25	25%	10	10%	10	10%	5	5%	2	2%	3	3%	3	3%	0	0%	100	68%	22
730000000	Stredo európska vysoká škola v Skalici	0	Celoškolské a iné	1	2%	11	17%	19	30%	17	27%	0	0%	4	6%	5	8%	4	6%	2	3%	1	2%	0	0%	64	68%	23
704000000	Slovenská poľnohospodárska univerzita v Nitre	704050000	Fakulta biotechnológie a potravinárstva	5	5%	18	19%	17	18%	19	20%	8	8%	15	16%	5	5%	6	6%	2	2%	0	0%	0	0%	95	68%	24
724000000	Vysoká škola zdravotníctva a sociálnej práce sv. Alžbety v Bratislave	0	Celoškolské a iné	13	7%	23	13%	44	24%	33	18%	26	14%	17	9%	9	5%	13	7%	3	2%	2	1%	0	0%	183	68%	25
727000000	Paneurópska vysoká škola	727030000	Fakulta masmédií	4	5%	9	10%	23	26%	19	22%	15	17%	6	7%	2	2%	7	8%	1	1%	1	1%	0	0%	87	68%	26
713000000	Trnavská univerzita v Trnave	713020000	Pedagogická fakulta	2	2%	17	16%	27	25%	19	18%	12	11%	18	17%	5	5%	4	4%	0	0%	2	2%	0	0%	106	68%	27
722000000	Katolícka univerzita v Ružomberku	722020000	Pedagogická fakulta	4	3%	15	12%	33	26%	27	21%	20	16%	17	13%	4	3%	6	5%	2	2%	1	1%	0	0%	129	68%	28
713000000	Trnavská univerzita v Trnave	713050000	Právnická fakulta	2	2%	14	16%	18	21%	23	27%	5	6%	6	7%	11	13%	4	5%	2	2%	0	0%	0	0%	85	67%	29
725000000	Univerzita J. Selyeho	725010000	Ekonomická fakulta	1	2%	8	19%	8	19%	11	26%	4	9%	3	7%	4	9%	2	5%	1	2%	1	2%	0	0%	43	67%	30
711000000	Univerzita Pavla Jozefa Šafárika v Košiciach	711020000	Prírodovedecká fakulta	3	3%	20	20%	14	14%	25	25%	8	8%	17	17%	5	5%	2	2%	3	3%	3	3%	0	0%	100	67%	31
716000000	Univerzita Konštantína Filozofa v Nitre	716040000	Fakulta sociálnych vied a zdravotníctva	7	8%	11	13%	17	20%	16	18%	8	9%	15	17%	4	5%	5	6%	3	3%	1	1%	0	0%	87	66%	32
710000000	Zilinská univerzita v Žiline	710040000	Elektrotechnická fakulta	5	2%	22	11%	59	29%	48	24%	16	8%	19	9%	11	5%	13	6%	6	3%	3	1%	1	0%	203	66%	33
717000000	Prešovská univerzita v Prešove	717020000	Filozofická fakulta	6	5%	17	14%	25	20%	22	18%	16	13%	12	10%	12	10%	10	8%	2	2%	1	1%	0	0%	123	66%	34
704000000	Slovenská poľnohospodárska univerzita v Nitre	704030000	Technická fakulta	5	3%	22	13%	34	20%	46	27%	15	9%	24	14%	3	2%	13	8%	4	2%	4	2%	1	1%	171	65%	35
714000000	Univerzita Mateja Bela v Banskej Bystrici	714030000	Filozofická fakulta	7	5%	17	12%	34	24%	23	16%	17	12%	17	12%	9	6%	8	6%	6	4%	3	2%	0	0%	141	65%	36
709000000	Technická univerzita v Košiciach	709030000	Strojnícka fakulta	6	3%	32	14%	52	23%	46	20%	26	11%	25	11%	10	4%	16	7%	6	3%	8	4%	0	0%	227	65%	37
716000000	Univerzita Konštantína Filozofa v Nitre	716020000	Fakulta prírodných vied	14	3%	53	13%	94	23%	80	19%	43	10%	52	13%	26	6%	31	8%	14	3%	4	1%	1	0%	412	65%	38
710000000	Zilinská univerzita v Žiline	710070000	Fakulta humanitných vied	4	4%	12	11%	25	24%	21	20%	16	15%	7	7%	4	4%	12	11%	3	3%	2	2%	0	0%	106	65%	39
710000000	Zilinská univerzita v Žiline	710060000	Fakulta riadenia a informatiky	0	0%	22	10%	58	27%	54	25%	24	11%	14	7%	12	6%	19	9%	8	4%	2	1%	0	0%	213	65%	40
704000000	Slovenská poľnohospodárska univerzita v Nitre	704010000	Fakulta agrobiológie a potravinových zdrojov	3	2%	20	11%	40	22%	44	25%	17	10%	25	14%	9	5%	8	4%	9	5%	3	2%	0	0%	178	64%	41

705000000	Technická univerzita vo Zvolene	705030000	Fakulta ekológie a environmentalistiky	0	0%	4	8%	12	25%	12	25%	6	13%	8	17%	2	4%	2	4%	1	2%	1	2%	0	0%	48	64%	42
714000000	Univerzita Mateja Bela v Banskej Bystrici	714020000	Ekonomická fakulta	4	2%	28	12%	56	24%	53	23%	27	12%	22	9%	13	6%	13	6%	13	6%	5	2%	0	0%	234	64%	43
716000000	Univerzita Konštantína Filozofa v Nitre	716010000	Pedagogická fakulta	4	4%	13	13%	17	18%	18	19%	15	15%	12	12%	8	8%	5	5%	2	2%	3	3%	0	0%	97	64%	44
711000000	Univerzita Pavla Jozefa Šafárika v Košiciach	711050000	Filozofická fakulta	2	3%	10	15%	17	26%	10	15%	8	12%	4	6%	3	5%	5	8%	5	8%	2	3%	0	0%	66	64%	45
705000000	Technická univerzita vo Zvolene	705020000	Drevárska fakulta	0	0%	7	10%	14	21%	16	24%	12	18%	7	10%	4	6%	6	9%	2	3%	0	0%	0	0%	68	64%	46
704000000	Slovenská poľnohospodárska univerzita v Nitre	704040000	Fakulta záhradníctva a krajinného inžinierstva	0	0%	10	10%	21	22%	23	24%	12	13%	10	10%	9	9%	9	9%	2	2%	0	0%	0	0%	96	63%	47
704000000	Slovenská poľnohospodárska univerzita v Nitre	704060000	Fakulta európskych štúdií a regionálneho rozvoja	2	1%	15	9%	30	18%	46	28%	23	14%	20	12%	11	7%	15	9%	3	2%	1	1%	0	0%	166	63%	48
702000000	Slovenská technická univerzita v Bratislave	702060000	Materiálovotechnologická fakulta; Trnava	6	2%	36	9%	81	21%	91	24%	57	15%	45	12%	25	6%	24	6%	10	3%	11	3%	0	0%	386	63%	49
713000000	Trnavská univerzita v Trnave	713030000	Fakulta zdravotníctva a sociálnej práce	3	3%	8	9%	15	17%	23	26%	9	10%	14	16%	6	7%	5	6%	3	3%	2	2%	0	0%	88	63%	50
709000000	Technická univerzita v Košiciach	709080000	Fakulta výrobných technológií; Prešov	4	3%	14	11%	19	15%	27	22%	15	12%	19	15%	7	6%	12	10%	4	3%	2	2%	0	0%	123	62%	51
710000000	Zilinská univerzita v Žiline	710020000	Stavebná fakulta	1	1%	17	15%	18	16%	22	19%	16	14%	20	17%	7	6%	8	7%	6	5%	1	1%	0	0%	116	62%	52
701000000	Univerzita Komenského v Bratislave	701040000	Prírodovedecká fakulta	4	2%	28	11%	54	21%	52	20%	33	13%	29	11%	16	6%	22	9%	12	5%	6	2%	0	0%	256	62%	53
710000000	Zilinská univerzita v Žiline	710010000	Fakulta bezpečnostného inžinierstva	2	2%	10	9%	19	18%	26	24%	15	14%	9	8%	13	12%	9	8%	2	2%	3	3%	0	0%	108	62%	54
716000000	Univerzita Konštantína Filozofa v Nitre	716030000	Filozofická fakulta	11	4%	33	12%	43	15%	60	21%	23	8%	43	15%	20	7%	34	12%	9	3%	5	2%	0	0%	281	62%	55
709000000	Technická univerzita v Košiciach	709010000	Fakulta baníctva, ekológie, riadenia a geotechnológií	8	5%	9	5%	34	20%	36	21%	23	14%	23	14%	10	6%	14	8%	9	5%	4	2%	0	0%	170	61%	56
701000000	Univerzita Komenského v Bratislave	701050000	Pedagogická fakulta	1	1%	17	13%	22	17%	28	22%	10	8%	19	15%	10	8%	10	8%	4	3%	4	3%	1	1%	126	61%	57
704000000	Slovenská poľnohospodárska univerzita v Nitre	704020000	Fakulta ekonomiky a manažmentu	2	1%	27	9%	55	19%	60	21%	40	14%	41	14%	26	9%	20	7%	13	4%	5	2%	0	0%	289	61%	58
701000000	Univerzita Komenského v Bratislave	701030000	Filozofická fakulta	3	1%	44	13%	68	21%	56	17%	38	12%	33	10%	24	7%	33	10%	19	6%	11	3%	0	0%	329	61%	59
702000000	Slovenská technická univerzita v Bratislave	702040000	Stavebná fakulta	5	1%	38	10%	72	18%	95	24%	38	10%	48	12%	26	7%	49	12%	17	4%	7	2%	0	0%	395	61%	60
702000000	Slovenská technická univerzita v Bratislave	702020000	Strojnícka fakulta	5	3%	20	10%	37	19%	36	18%	25	13%	21	11%	16	8%	20	10%	8	4%	7	4%	0	0%	195	61%	61
719000000	Trenčianska univerzita Alexandra Dubčeka v Trenčíne	719040000	Fakulta špeciálnej techniky	4	3%	8	6%	28	21%	29	22%	13	10%	16	12%	9	7%	12	9%	10	8%	2	2%	0	0%	131	60%	62
709000000	Technická univerzita v Košiciach	709040000	Fakulta elektrotechniky a informatiky	4	1%	28	9%	59	19%	59	19%	40	13%	43	14%	27	9%	28	9%	18	6%	3	1%	0	0%	309	60%	63
709000000	Technická univerzita v Košiciach	709070000	Ekonomická fakulta	0	0%	21	16%	18	14%	32	24%	10	8%	14	11%	10	8%	13	10%	11	8%	4	3%	0	0%	133	60%	64
714000000	Univerzita Mateja Bela v Banskej Bystrici	714010000	Pedagogická fakulta	1	1%	10	14%	13	18%	13	18%	6	8%	9	12%	5	7%	8	11%	4	5%	4	5%	0	0%	73	59%	65
708000000	Univerzita veterinárskeho lekárstva a farmácie v Košiciach	0	Celoškolské a iné	3	2%	3	2%	28	23%	24	20%	17	14%	19	16%	6	5%	11	9%	6	5%	4	3%	1	1%	122	59%	66
709000000	Technická univerzita v Košiciach	709050000	Letecká fakulta	1	1%	13	11%	16	14%	20	17%	14	12%	28	24%	7	6%	7	6%	10	9%	1	1%	0	0%	117	59%	67
711000000	Univerzita Pavla Jozefa Šafárika v Košiciach	711040000	Fakulta verejnej správy	0	0%	2	4%	12	24%	11	22%	8	16%	4	8%	2	4%	3	6%	5	10%	2	4%	0	0%	49	59%	68
705000000	Technická univerzita vo Zvolene	705040000	Fakulta environmentálnej a výrobnéj techniky	1	3%	2	6%	7	20%	4	11%	5	14%	6	17%	4	11%	5	14%	1	3%	0	0%	0	0%	35	59%	69
719000000	Trenčianska univerzita Alexandra Dubčeka v Trenčíne	719030000	Fakulta sociálno-ekonomických vzťahov	4	2%	12	7%	25	14%	32	18%	25	14%	32	18%	18	10%	14	8%	10	6%	2	1%	0	0%	174	59%	70
720000000	Univerzita sv. Cyrila a Metoda v Trnave	720030000	Filozofická fakulta	1	1%	14	11%	21	17%	26	21%	14	11%	12	10%	9	7%	16	13%	8	6%	4	3%	1	1%	126	58%	71
702000000	Slovenská technická univerzita v Bratislave	702030000	Fakulta elektrotechniky a informatiky	3	1%	23	8%	50	17%	62	21%	35	12%	40	14%	22	7%	32	11%	17	6%	11	4%	0	0%	295	58%	72
709000000	Technická univerzita v Košiciach	709060000	Stavebná fakulta	2	3%	5	8%	10	16%	8	13%	11	17%	10	18%	7	11%	6	9%	2	3%	3	5%	0	0%	64	58%	73
710000000	Zilinská univerzita v Žiline	710050000	Fakulta prevádzky a ekonomiky dopravy a spojov	7	1%	22	5%	80	17%	87	19%	62	13%	69	15%	48	10%	55	12%	26	6%	12	3%	0	0%	468	57%	74
717000000	Prešovská univerzita v Prešove	717070000	Fakulta manažmentu	4	3%	11	8%	21	15%	19	14%	16	12%	20	15%	13	10%	21	15%	5	4%	6	4%	0	0%	136	56%	75
702000000	Slovenská technická univerzita v Bratislave	702070000	Fakulta informatiky a informačných technológií	2	2%	6	5%	24	19%	24	19%	12	9%	21	16%	10	8%	18	14%	10	8%	2	2%	0	0%	129	56%	76
703000000	Ekonomická univerzita v Bratislave	703050000	Podnikovohospodárska fakulta; Košice	4	3%	7	5%	27	19%	21	15%	17	12%	21	15%	10	7%	18	13%	8	6%	9	6%	0	0%	142	56%	77
701000000	Univerzita Komenského v Bratislave	701120000	Fakulta manažmentu	1	0%	19	8%	34	15%	40	17%	23	10%	32	14%	24	10%	33	14%	22	9%	5	2%	0	0%	233	55%	78
711000000	Univerzita Pavla Jozefa Šafárika v Košiciach	711030000	Právnická fakulta	1	2%	4	8%	3	6%	7	14%	7	14%	8	16%	9	18%	6	12%	3	6%	1	2%	0	0%	49	53%	79
702000000	Slovenská technická univerzita v Bratislave	702050000	Fakulta architektúry	0	0%	3	4%	16	19%	11	13%	5	6%	15	18%	9	11%	13	16%	7	8%	4	5%	0	0%	83	52%	80
703000000	Ekonomická univerzita v Bratislave	703040000	Fakulta hospodárskej informatiky	0	0%	11	4%	37	12%	58	19%	32	10%	49	16%	35	11%	40	13%	35	11%	11	4%	2	1%	310	51%	81
714000000	Univerzita Mateja Bela v Banskej Bystrici	714060000	Fakulta politických vied a medzinárodných vzťahov	0	0%	2	5%	5	12%	10	23%	1	2%	7	16%	5	12%	5	12%	5	12%	3	7%	0	0%	43	50%	82
714000000	Univerzita Mateja Bela v Banskej Bystrici	714080000	Právnická fakulta	0	0%	2	4%	3	6%	5	10%	9	18%	12	24%	8	16%	4	8%	3	6%	4	8%	0	0%	50	49%	83

720000000 Univerzita sv. Cyrila a Metoda v Trnave	720010000 Fakulta masmediálnej komunikácie	1	1%	8	5%	9	6%	22	14%	17	11%	30	19%	27	17%	22	14%	14	9%	7	4%	0	0%	157	49%	84
703000000 Ekonomická univerzita v Bratislave	703030000 Národohospodárska fakulta	1	0%	9	4%	15	7%	33	16%	30	14%	30	14%	24	11%	40	19%	16	8%	14	7%	0	0%	212	49%	85
701000000 Univerzita Komenského v Bratislave	701020000 Právnická fakulta	2	3%	1	1%	5	6%	5	6%	9	11%	21	27%	11	14%	10	13%	8	10%	7	9%	0	0%	79	46%	86
703000000 Ekonomická univerzita v Bratislave	703020000 Fakulta podnikového manažmentu	1	0%	3	1%	14	7%	25	12%	22	11%	30	15%	32	16%	35	17%	28	14%	13	6%	0	0%	203	45%	87
703000000 Ekonomická univerzita v Bratislave	703010000 Obchodná fakulta	0	0%	4	2%	16	6%	34	13%	22	8%	40	15%	33	13%	63	24%	30	11%	20	8%	0	0%	262	43%	88
703000000 Ekonomická univerzita v Bratislave	703060000 Fakulta medzinárodných vzťahov	0	0%	4	2%	9	4%	31	14%	30	13%	32	14%	24	11%	36	16%	42	19%	18	8%	1	0%	227	43%	89

**1. Hodnotenie vysokoškolského štúdia**
**1.2.a Hodnotenie absolvovanej fakulty/vysokiej školy**

V rámci všetkých fakúlt alebo škôl v Slovenskej republike patrila, podľa Vás, Vami absolvovaná fakulta (prípadne vysoká škola, pokiaľ sa nedelí na fakulty) medzi (na 7-bodovej škále) vynikajúce – veľmi zlé		1 Vynikajúce		2 Vysoko nadpriemerné		3 Nadpriemerné		4 Priemerné		5 Podpriemerné		6 Veľmi podpriemerné		7 Veľmi zlé		Spolu		Priemer	Poradie		
		počet	%	počet	%	počet	%	počet	%	počet	%	počet	%	počet	%	počet	%				
710100000	Univerzita Komenského v Bratislave	701090000	Fakulta matematiky, fyziky a informatiky	95	54%	54	31%	26	15%	1	1%	0	0%	0	0%	0	0%	176	100%	1,62	1
713000000	Trnavská univerzita v Trnave	713050000	Právnická fakulta	41	44%	25	27%	19	20%	9	10%	0	0%	0	0%	0	0%	94	100%	1,96	2
702000000	Slovenská technická univerzita v Bratislave	702070000	Fakulta informatiky a informačných technológií	39	28%	68	50%	28	20%	0	0%	2	1%	0	0%	0	0%	137	100%	1,96	3
702000000	Slovenská technická univerzita v Bratislave	702010000	Fakulta chemickej a potravinárskej technológie	68	34%	79	39%	50	25%	4	2%	1	0%	0	0%	0	0%	202	100%	1,97	4
721000000	Vysoká škola manažmentu v Trenčíne	0	Celoškolské a iné	10	24%	14	34%	13	32%	4	10%	0	0%	0	0%	0	0%	41	100%	2,27	5
710000000	Žilinská univerzita v Žiline	710060000	Fakulta riadenia a informatiky	49	22%	71	31%	94	42%	9	4%	2	1%	0	0%	1	0%	226	100%	2,33	6
702000000	Slovenská technická univerzita v Bratislave	702030000	Fakulta elektrotechniky a informatiky	59	19%	113	36%	112	36%	23	7%	6	2%	0	0%	0	0%	313	100%	2,37	7
709000000	Technická univerzita v Košiciach	709070000	Ekonomická fakulta	27	19%	53	37%	41	29%	22	15%	0	0%	0	0%	0	0%	143	100%	2,41	8
710000000	Žilinská univerzita v Žiline	710030000	Strojnícka fakulta	30	19%	46	29%	64	40%	20	13%	0	0%	0	0%	0	0%	160	100%	2,46	9
99	Zahraničná	9900	Zahraničná	140	22%	172	28%	198	32%	91	15%	20	3%	2	0%	1	0%	624	100%	2,50	10
701000000	Univerzita Komenského v Bratislave	701060000	Farmaceutická fakulta	7	14%	17	34%	19	38%	7	14%	0	0%	0	0%	0	0%	50	100%	2,52	11
701000000	Univerzita Komenského v Bratislave	701130000	Fakulta sociálnych a ekonomických vied	17	15%	34	30%	46	41%	13	12%	2	2%	0	0%	0	0%	112	100%	2,54	12
702000000	Slovenská technická univerzita v Bratislave	702040000	Stavebná fakulta	58	13%	127	29%	190	43%	62	14%	2	0%	0	0%	0	0%	439	100%	2,60	13
711000000	Univerzita Pavla Jozefa Safárika v Košiciach	711020000	Prírodovedecká fakulta	11	11%	34	33%	37	36%	19	18%	2	2%	0	0%	0	0%	103	100%	2,68	14
727000000	Paneurópska vysoká škola	727010000	Fakulta práva	39	14%	75	26%	114	40%	53	18%	6	2%	0	0%	0	0%	287	100%	2,69	15
702000000	Slovenská technická univerzita v Bratislave	702020000	Strojnícka fakulta	21	10%	58	28%	98	47%	25	12%	4	2%	2	1%	0	0%	208	100%	2,71	16
704000000	Slovenská poľnohospodárska univerzita v Nitre	704020000	Fakulta ekonomiky a manažmentu	31	10%	77	25%	139	46%	53	17%	3	1%	0	0%	0	0%	303	100%	2,74	17
714000000	Univerzita Mateja Bela v Banskej Bystrici	714020000	Ekonomická fakulta	20	8%	68	27%	119	47%	42	17%	2	1%	0	0%	0	0%	251	100%	2,75	18
711000000	Univerzita Pavla Jozefa Safárika v Košiciach	711030000	Právnická fakulta	7	13%	10	19%	26	48%	10	19%	1	2%	0	0%	0	0%	54	100%	2,78	19
727000000	Paneurópska vysoká škola	727020000	Fakulta ekonómie a podnikania	9	7%	39	31%	52	41%	22	17%	4	3%	0	0%	0	0%	126	100%	2,79	20
701000000	Univerzita Komenského v Bratislave	701040000	Prírodovedecká fakulta	36	13%	57	21%	114	41%	68	24%	3	1%	0	0%	0	0%	278	100%	2,80	21
710000000	Žilinská univerzita v Žiline	710040000	Elektrotechnická fakulta	20	9%	54	25%	100	46%	37	17%	5	2%	0	0%	2	1%	218	100%	2,82	22
709000000	Technická univerzita v Košiciach	709040000	Fakulta elektrotechniky a informatiky	24	7%	81	24%	161	48%	68	20%	2	1%	1	0%	1	0%	338	100%	2,85	23
703000000	Ekonomická univerzita v Bratislave	703060000	Fakulta medzinárodných vzťahov	13	6%	52	22%	131	56%	36	15%	3	1%	0	0%	1	0%	236	100%	2,86	24
701000000	Univerzita Komenského v Bratislave	701120000	Fakulta managementu	24	10%	52	21%	116	46%	52	21%	7	3%	0	0%	0	0%	251	100%	2,86	25
717000000	Prešovská univerzita v Prešove	717030000	Pedagogická fakulta	7	19%	5	14%	12	32%	12	32%	1	3%	0	0%	0	0%	37	100%	2,86	26
727000000	Paneurópska vysoká škola	727030000	Fakulta masmédií	8	9%	21	24%	36	40%	22	25%	2	2%	0	0%	0	0%	89	100%	2,88	27
714000000	Univerzita Mateja Bela v Banskej Bystrici	714060000	Fakulta politických vied a medzinárodných vzťahov	5	10%	8	16%	27	55%	8	16%	0	0%	0	0%	1	2%	49	100%	2,88	28
722000000	Katolícka univerzita v Ružomberku	722010000	Filozofická fakulta	3	7%	10	23%	19	44%	11	26%	0	0%	0	0%	0	0%	43	100%	2,88	29
702000000	Slovenská technická univerzita v Bratislave	702060000	Materiálovotechnologická fakulta; Trnava	31	7%	87	20%	217	51%	77	18%	12	3%	2	0%	1	0%	427	100%	2,91	30
701000000	Univerzita Komenského v Bratislave	701030000	Filozofická fakulta	31	9%	66	18%	163	45%	88	25%	8	2%	2	1%	1	0%	359	100%	2,96	31
709000000	Technická univerzita v Košiciach	709020000	Hutnícka fakulta	3	6%	10	19%	25	48%	14	27%	0	0%	0	0%	0	0%	52	100%	2,96	32
710000000	Žilinská univerzita v Žiline	710020000	Stavebná fakulta	9	7%	32	24%	45	34%	45	34%	1	1%	0	0%	0	0%	132	100%	2,98	33
701000000	Univerzita Komenského v Bratislave	701020000	Právnická fakulta	9	11%	12	14%	38	45%	23	27%	3	4%	0	0%	0	0%	85	100%	2,99	34
711000000	Univerzita Pavla Jozefa Safárika v Košiciach	711050000	Filozofická fakulta	5	7%	19	26%	21	28%	28	38%	1	1%	0	0%	0	0%	74	100%	3,01	35
708000000	Univerzita veterinárskeho lekárstva a farmácie v Košiciach	0	Celoškolské a iné	14	10%	21	15%	57	42%	38	28%	4	3%	2	1%	0	0%	136	100%	3,02	36
702000000	Slovenská technická univerzita v Bratislave	702050000	Fakulta architektúry	5	6%	15	17%	44	49%	23	26%	2	2%	0	0%	0	0%	89	100%	3,02	37
704000000	Slovenská poľnohospodárska univerzita v Nitre	704050000	Fakulta biotechnológie a potravinárstva	9	8%	17	15%	44	40%	37	34%	3	3%	0	0%	0	0%	110	100%	3,07	38
703000000	Ekonomická univerzita v Bratislave	703030000	Národohospodárska fakulta	7	3%	39	17%	110	49%	68	30%	1	0%	0	0%	1	0%	226	100%	3,09	39
713000000	Trnavská univerzita v Trnave	713010000	Filozofická fakulta	5	5%	14	14%	48	48%	30	30%	2	2%	0	0%	0	0%	99	100%	3,10	40
709000000	Technická univerzita v Košiciach	709030000	Strojnícka fakulta	15	6%	39	16%	114	45%	75	30%	5	2%	2	1%	1	0%	251	100%	3,10	41
703000000	Ekonomická univerzita v Bratislave	703040000	Fakulta hospodárskej informatiky	8	2%	49	15%	167	50%	105	31%	5	1%	1	0%	1	0%	336	100%	3,17	42
713000000	Trnavská univerzita v Trnave	713020000	Pedagogická fakulta	9	8%	19	17%	36	31%	46	40%	4	3%	1	1%	0	0%	115	100%	3,17	43
717000000	Prešovská univerzita v Prešove	717050000	Fakulta humanitných a prírodných vied	4	5%	14	16%	31	36%	33	39%	2	2%	1	1%	0	0%	85	100%	3,21	44
705000000	Technická univerzita vo Zvolene	705010000	Lesnícka fakulta	1	3%	4	13%	13	42%	13	42%	0	0%	0	0%	0	0%	31	100%	3,23	45
703000000	Ekonomická univerzita v Bratislave	703050000	Podnikovohospodárska fakulta; Košice	9	6%	17	11%	58	39%	60	40%	5	3%	0	0%	1	1%	150	100%	3,26	46
704000000	Slovenská poľnohospodárska univerzita v Nitre	704030000	Technická fakulta	10	5%	27	14%	68	36%	75	39%	8	4%	2	1%	0	0%	190	100%	3,26	47
719000000	Trenčianska univerzita Alexandra Dubčeka v Trenčíne	719010000	Fakulta priemyselných technológií; Púchov	0	0%	11	19%	22	39%	22	39%	2	4%	0	0%	0	0%	57	100%	3,26	48
705000000	Technická univerzita vo Zvolene	705030000	Fakulta ekológie a environmentalistiky	6	10%	3	5%	18	31%	30	51%	2	3%	0	0%	0	0%	59	100%	3,32	49



710000000 Zilinská univerzita v Žiline	710050000 Fakulta prevádzky a ekonomiky dopravy a spojov	14	3%	64	13%	193	39%	204	41%	21	4%	1	0%	1	0%	498	100%	3,32	50
722000000 Katolícka univerzita v Ružomberku	722030000 Teologická fakulta; Košice	4	9%	4	9%	10	23%	24	56%	1	2%	0	0%	0	0%	43	100%	3,33	51
703000000 Ekonomická univerzita v Bratislave	703020000 Fakulta podnikového manažmentu	3	1%	21	10%	97	45%	91	42%	4	2%	1	0%	0	0%	217	100%	3,35	52
717000000 Prešovská univerzita v Prešove	717020000 Filozofická fakulta	8	6%	13	9%	49	35%	60	43%	9	6%	0	0%	0	0%	139	100%	3,35	53
714000000 Univerzita Mateja Bela v Banskej Bystrici	714070000 Fakulta prírodných vied	5	5%	15	14%	29	27%	53	50%	4	4%	1	1%	0	0%	107	100%	3,36	54
704000000 Slovenská poľnohospodárska univerzita v Nitre	704010000 Fakulta agrobiológie a potravinových zdrojov	14	7%	27	14%	51	26%	86	44%	14	7%	4	2%	1	1%	197	100%	3,38	55
709000000 Technická univerzita v Košiciach	709080000 Fakulta výrobných technológií; Prešov	5	4%	13	10%	48	37%	56	43%	9	7%	0	0%	0	0%	131	100%	3,39	56
714000000 Univerzita Mateja Bela v Banskej Bystrici	714030000 Filozofická fakulta	9	6%	16	11%	46	30%	72	48%	5	3%	1	1%	2	1%	151	100%	3,39	57
716000000 Univerzita Konštantína Filozofa v Nitre	716040000 Fakulta sociálnych vied a zdravotníctva	3	3%	8	9%	38	41%	37	40%	5	5%	1	1%	0	0%	92	100%	3,39	58
709000000 Technická univerzita v Košiciach	709060000 Stavebná fakulta	2	3%	9	13%	20	29%	34	50%	2	3%	1	1%	0	0%	68	100%	3,41	59
716000000 Univerzita Konštantína Filozofa v Nitre	716010000 Pedagogická fakulta	5	5%	12	11%	32	29%	56	51%	4	4%	0	0%	1	1%	110	100%	3,42	60
716000000 Univerzita Konštantína Filozofa v Nitre	716020000 Fakulta prírodných vied	21	5%	39	9%	154	34%	210	46%	24	5%	4	1%	3	1%	455	100%	3,44	61
716000000 Univerzita Konštantína Filozofa v Nitre	716050000 Fakulta stredo európskych štúdií	13	10%	11	9%	28	22%	65	51%	5	4%	5	4%	1	1%	128	100%	3,45	62
733000000 Vysoká škola bezpečnostného manažérstva v Košiciach	0 Celoškolské a iné	1	1%	15	20%	18	24%	32	43%	8	11%	1	1%	0	0%	75	100%	3,45	63
719000000 Trenčianska univerzita Alexandra Dubčeka v Trenčíne	719040000 Fakulta špeciálnej techniky	7	5%	12	8%	55	38%	57	39%	11	8%	2	1%	2	1%	146	100%	3,46	64
701000000 Univerzita Komenského v Bratislave	701050000 Pedagogická fakulta	6	4%	17	12%	41	29%	62	43%	17	12%	0	0%	0	0%	143	100%	3,47	65
705000000 Technická univerzita vo Zvolene	705020000 Drevárska fakulta	1	1%	9	12%	21	28%	41	55%	3	4%	0	0%	0	0%	75	100%	3,48	66
709000000 Technická univerzita v Košiciach	709010000 Fakulta baníctva, ekológie, riadenia a geotechnológií	8	4%	18	10%	60	32%	87	46%	12	6%	2	1%	2	1%	189	100%	3,48	67
704000000 Slovenská poľnohospodárska univerzita v Nitre	704040000 Fakulta záhradníctva a krajinného inžinierstva	3	3%	8	7%	40	36%	55	49%	5	4%	1	1%	0	0%	112	100%	3,48	68
724000000 Vysoká škola zdravotníctva a sociálnej práce sv. Alžbety v Bratislave	724040000 Fakulta zdravotníctva a sociálnej práce bl. P.P. Gojdiča v Prešove	4	10%	3	7%	7	17%	25	60%	2	5%	1	2%	0	0%	42	100%	3,50	69
703000000 Ekonomická univerzita v Bratislave	703010000 Obchodná fakulta	5	2%	22	8%	98	34%	147	51%	12	4%	2	1%	0	0%	286	100%	3,51	70
713000000 Trnavská univerzita v Trnave	713030000 Fakulta zdravotníctva a sociálnej práce	4	4%	7	8%	30	33%	44	48%	4	4%	2	2%	1	1%	92	100%	3,51	71
714000000 Univerzita Mateja Bela v Banskej Bystrici	714010000 Pedagogická fakulta	3	3%	7	8%	25	29%	46	53%	4	5%	1	1%	0	0%	86	100%	3,51	72
726000000 Vysoká škola ekonomie a manažmentu verejnej správy v Bratislave	0 Celoškolské a iné	5	3%	6	4%	56	38%	68	47%	10	7%	1	1%	0	0%	146	100%	3,51	73
730000000 Stredo európska vysoká škola v Skalci	0 Celoškolské a iné	3	4%	8	10%	24	31%	33	43%	7	9%	1	1%	1	1%	77	100%	3,52	74
704000000 Slovenská poľnohospodárska univerzita v Nitre	704060000 Fakulta európskych štúdií a regionálneho rozvoja	1	1%	20	11%	52	29%	97	54%	9	5%	0	0%	0	0%	179	100%	3,52	75
722000000 Katolícka univerzita v Ružomberku	722020000 Pedagogická fakulta	5	4%	12	9%	34	25%	78	57%	5	4%	2	1%	0	0%	136	100%	3,53	76
710000000 Zilinská univerzita v Žiline	710010000 Fakulta bezpečnostného inžinierstva	2	2%	4	3%	46	39%	60	51%	4	3%	0	0%	1	1%	117	100%	3,55	77
716000000 Univerzita Konštantína Filozofa v Nitre	716030000 Filozofická fakulta	12	4%	24	8%	78	26%	162	54%	17	6%	3	1%	2	1%	298	100%	3,55	78
711000000 Univerzita Pavla Jozefa Šafárika v Košiciach	711040000 Fakulta verejnej správy	2	4%	4	7%	17	31%	26	47%	5	9%	1	2%	0	0%	55	100%	3,56	79
710000000 Zilinská univerzita v Žiline	710070000 Fakulta humanitných vied	4	4%	9	8%	31	27%	57	50%	9	8%	3	3%	0	0%	113	100%	3,59	80
724000000 Vysoká škola zdravotníctva a sociálnej práce sv. Alžbety v Bratislave	0 Celoškolské a iné	7	4%	14	7%	47	24%	110	56%	13	7%	3	2%	1	1%	195	100%	3,62	81
731000000 Dubnický technologický inštitút v Dubnici nad Váhom	0 Celoškolské a iné	1	2%	5	12%	8	19%	26	60%	2	5%	0	0%	1	2%	43	100%	3,63	82
714000000 Univerzita Mateja Bela v Banskej Bystrici	714080000 Právnická fakulta	1	2%	2	4%	13	23%	37	65%	3	5%	1	2%	0	0%	57	100%	3,74	83
725000000 Univerzita J. Selyeho	725010000 Ekonomická fakulta	2	4%	3	7%	9	20%	25	54%	5	11%	2	4%	0	0%	46	100%	3,74	84
709000000 Technická univerzita v Košiciach	709050000 Letecká fakulta	1	1%	8	7%	27	22%	71	58%	15	12%	0	0%	0	0%	122	100%	3,75	85
705000000 Technická univerzita vo Zvolene	705040000 Fakulta environmentálnej a výrobnéj techniky	1	2%	1	2%	13	30%	22	50%	7	16%	0	0%	0	0%	44	100%	3,75	86
717000000 Prešovská univerzita v Prešove	717070000 Fakulta manažmentu	4	3%	3	2%	35	23%	92	62%	14	9%	1	1%	0	0%	149	100%	3,75	87
720000000 Univerzita sv. Cyrila a Metoda v Trnave	720010000 Fakulta masmediálnej komunikácie	4	2%	9	5%	40	24%	94	55%	17	10%	6	4%	0	0%	170	100%	3,76	88
719000000 Trenčianska univerzita Alexandra Dubčeka v Trenčíne	719030000 Fakulta sociálno-ekonomických vzťahov	4	2%	7	4%	37	19%	122	63%	16	8%	5	3%	2	1%	193	100%	3,84	89
720000000 Univerzita sv. Cyrila a Metoda v Trnave	720040000 Fakulta sociálnych vied	0	0%	2	6%	12	38%	10	31%	5	16%	3	9%	0	0%	32	100%	3,84	90
720000000 Univerzita sv. Cyrila a Metoda v Trnave	720030000 Filozofická fakulta	2	1%	6	4%	28	20%	76	55%	21	15%	3	2%	1	1%	137	100%	3,88	91

1. Hodnotenie vysokoškolského štúdia

1.3.1.a Štúdium ako dobrý základ pre vstup do práce

Do akej miery bolo Vaše štúdium dobrým základom pre vstup do práce?		1 Do veľkej miery		2		3		4		5 Vôbec nie		9 Nevieť posúdiť		Spolu		Priemer	Poradie		
		počet	%	počet	%	počet	%	počet	%	počet	%	počet	%	počet	%				
702000000	Slovenská technická univerzita v Bratislave	702070000	Fakulta informatiky a informačných technológií	52	38%	41	30%	28	20%	11	8%	3	2%	2	1%	137	100%	2,05	1
721000000	Vysoká škola manažmentu v Trenčíne	0	Celoškolské a iné	13	33%	14	35%	7	18%	1	3%	4	10%	1	3%	40	100%	2,21	2
710000000	Žilinská univerzita v Žiline	710030000	Strojnícka fakulta	41	26%	58	36%	33	21%	17	11%	4	3%	7	4%	160	100%	2,25	3
717000000	Prešovská univerzita v Prešove	717030000	Pedagogická fakulta	15	41%	8	22%	4	11%	7	19%	2	5%	1	3%	37	100%	2,25	4
710000000	Žilinská univerzita v Žiline	710060000	Fakulta riadenia a informatiky	64	28%	72	32%	41	18%	30	13%	15	7%	5	2%	227	100%	2,37	5
701000000	Univerzita Komenského v Bratislave	701090000	Fakulta matematiky, fyziky a informatiky	47	27%	51	29%	38	22%	30	17%	4	2%	3	2%	173	100%	2,37	6
99	Zahraničná	9900	Zahraničná	152	25%	164	27%	153	25%	75	12%	41	7%	33	5%	618	100%	2,47	7
701000000	Univerzita Komenského v Bratislave	701060000	Farmaceutická fakulta	16	31%	8	16%	17	33%	7	14%	3	6%	0	0%	51	100%	2,47	8
702000000	Slovenská technická univerzita v Bratislave	702030000	Fakulta elektrotechniky a informatiky	72	23%	95	30%	69	22%	55	17%	19	6%	5	2%	315	100%	2,53	9
702000000	Slovenská technická univerzita v Bratislave	702020000	Strojnícka fakulta	45	22%	57	28%	58	28%	22	11%	17	8%	8	4%	207	100%	2,54	10
702000000	Slovenská technická univerzita v Bratislave	702010000	Fakulta chemickej a potravinárskej technológie	34	17%	48	24%	50	25%	30	15%	9	5%	28	14%	199	100%	2,60	11
701000000	Univerzita Komenského v Bratislave	701120000	Fakulta managementu	45	18%	56	22%	81	32%	30	12%	24	10%	14	6%	250	100%	2,71	12
709000000	Technická univerzita v Košiciach	709040000	Fakulta elektrotechniky a informatiky	55	16%	92	27%	86	25%	66	20%	24	7%	15	4%	338	100%	2,73	13
702000000	Slovenská technická univerzita v Bratislave	702040000	Stavebná fakulta	58	13%	103	24%	145	33%	73	17%	21	5%	34	8%	434	100%	2,74	14
727000000	Paneurópska vysoká škola	727010000	Fakulta práva	54	19%	62	22%	62	22%	37	13%	35	12%	36	13%	286	100%	2,75	15
719000000	Trenčianska univerzita Alexandra Dubčeka v Trenčíne	719010000	Fakulta priemyselných technológií; Púchov	8	14%	13	23%	13	23%	10	18%	4	7%	9	16%	57	100%	2,77	16
719000000	Trenčianska univerzita Alexandra Dubčeka v Trenčíne	719040000	Fakulta špeciálnej techniky	14	10%	47	32%	37	25%	30	21%	9	6%	9	6%	146	100%	2,80	17
710000000	Žilinská univerzita v Žiline	710020000	Stavebná fakulta	17	13%	27	21%	41	32%	20	16%	10	8%	13	10%	128	100%	2,82	18
714000000	Univerzita Mateja Bela v Banskej Bystrici	714020000	Ekonomická fakulta	30	12%	61	25%	74	30%	44	18%	20	8%	18	7%	247	100%	2,84	19
703000000	Ekonomická univerzita v Bratislave	703040000	Fakulta hospodárskej informatiky	37	11%	92	28%	109	33%	58	17%	29	9%	8	2%	333	100%	2,85	20
722000000	Katolícka univerzita v Ružomberku	722010000	Filozofická fakulta	6	15%	11	27%	11	27%	7	17%	5	12%	1	2%	41	100%	2,85	21
710000000	Žilinská univerzita v Žiline	710040000	Elektrotechnická fakulta	29	13%	49	23%	59	27%	42	19%	20	9%	17	8%	216	100%	2,87	22
704000000	Slovenská poľnohospodárska univerzita v Nitre	704030000	Technická fakulta	28	15%	40	21%	49	26%	27	14%	24	13%	20	11%	188	100%	2,88	23
709000000	Technická univerzita v Košiciach	709030000	Strojnícka fakulta	36	15%	56	23%	68	27%	43	17%	30	12%	15	6%	248	100%	2,89	24
708000000	Univerzita veterinárskeho lekárstva a farmácie v Košiciach	0	Celoškolské a iné	18	13%	30	22%	43	32%	25	19%	14	10%	5	4%	135	100%	2,90	25
709000000	Technická univerzita v Košiciach	709080000	Fakulta výrobných technológií; Prešov	16	12%	20	15%	57	44%	22	17%	10	8%	6	5%	131	100%	2,92	26
702000000	Slovenská technická univerzita v Bratislave	702050000	Fakulta architektúry	10	11%	19	22%	28	32%	19	22%	7	8%	5	6%	88	100%	2,93	27
713000000	Trnavská univerzita v Trnave	713050000	Právnická fakulta	13	14%	18	19%	28	30%	16	17%	11	12%	7	8%	93	100%	2,93	28
703000000	Ekonomická univerzita v Bratislave	703060000	Fakulta medzinárodných vzťahov	25	11%	58	25%	72	31%	47	20%	23	10%	11	5%	236	100%	2,93	29
722000000	Katolícka univerzita v Ružomberku	722020000	Pedagogická fakulta	21	16%	19	14%	42	31%	29	21%	13	10%	11	8%	135	100%	2,95	30
705000000	Technická univerzita vo Zvolene	705020000	Drevárska fakulta	7	9%	14	19%	30	41%	11	15%	7	9%	5	7%	74	100%	2,96	31
727000000	Paneurópska vysoká škola	727030000	Fakulta masmédií	10	11%	20	22%	18	20%	17	19%	10	11%	14	16%	89	100%	2,96	32
709000000	Technická univerzita v Košiciach	709060000	Stavebná fakulta	9	13%	13	19%	23	34%	11	16%	9	13%	2	3%	67	100%	2,97	33
702000000	Slovenská technická univerzita v Bratislave	702060000	Materiálovotechnologická fakulta; Trnava	34	8%	99	23%	148	35%	71	17%	42	10%	28	7%	422	100%	2,97	34
725000000	Univerzita J. Selyeho	725010000	Ekonomická fakulta	6	13%	12	26%	8	17%	11	24%	6	13%	3	7%	46	100%	2,98	35
711000000	Univerzita Pavla Jozefa Šafárika v Košiciach	711020000	Prírodovedecká fakulta	13	13%	21	21%	33	32%	14	14%	16	16%	5	5%	102	100%	2,99	36
704000000	Slovenská poľnohospodárska univerzita v Nitre	704020000	Fakulta ekonomiky a manažmentu	23	8%	76	26%	85	29%	68	23%	27	9%	18	6%	297	100%	3,00	37
701000000	Univerzita Komenského v Bratislave	701020000	Právnická fakulta	9	11%	18	21%	28	33%	20	24%	8	9%	2	2%	85	100%	3,00	38
705000000	Technická univerzita vo Zvolene	705040000	Fakulta environmentálnej a výrobnjej techniky	5	12%	11	26%	14	33%	3	7%	9	21%	1	2%	43	100%	3,00	39
727000000	Paneurópska vysoká škola	727020000	Fakulta ekonómie a podnikania	9	7%	35	28%	28	23%	22	18%	17	14%	13	10%	124	100%	3,03	40
703000000	Ekonomická univerzita v Bratislave	703020000	Fakulta podnikového manažmentu	13	6%	56	26%	71	33%	47	22%	21	10%	7	3%	215	100%	3,03	41
709000000	Technická univerzita v Košiciach	709070000	Ekonomická fakulta	9	6%	30	21%	44	31%	31	22%	11	8%	18	13%	143	100%	3,04	42
703000000	Ekonomická univerzita v Bratislave	703030000	Národohospodárska fakulta	13	6%	54	24%	75	33%	60	27%	16	7%	8	4%	226	100%	3,06	43
703000000	Ekonomická univerzita v Bratislave	703050000	Podnikovohospodárska fakulta; Košice	11	7%	28	19%	48	32%	32	21%	15	10%	15	10%	149	100%	3,09	44
709000000	Technická univerzita v Košiciach	709020000	Hutnícka fakulta	5	10%	11	22%	13	25%	8	16%	9	18%	5	10%	51	100%	3,11	45
711000000	Univerzita Pavla Jozefa Šafárika v Košiciach	711050000	Filozofická fakulta	6	8%	15	21%	21	29%	23	32%	6	8%	2	3%	73	100%	3,11	46
704000000	Slovenská poľnohospodárska univerzita v Nitre	704040000	Fakulta záhradníctva a krajinného inžinierstva	9	8%	19	17%	40	36%	26	23%	13	12%	4	4%	111	100%	3,14	47
714000000	Univerzita Mateja Bela v Banskej Bystrici	714080000	Právnická fakulta	5	9%	7	13%	23	42%	15	27%	5	9%	0	0%	55	100%	3,15	48
722000000	Katolícka univerzita v Ružomberku	722030000	Teologická fakulta; Košice	5	12%	4	9%	16	37%	8	19%	6	14%	4	9%	43	100%	3,15	49

717000000 Prešovská univerzita v Prešove	717050000 Fakulta humanitných a prírodných vied	10	12%	16	19%	18	21%	20	24%	15	18%	6	7%	85	100%	3,18	50
710000000 Žilinská univerzita v Žiline	710050000 Fakulta prevádzky a ekonomiky dopravy a spojov	36	7%	92	19%	159	32%	111	23%	71	14%	24	5%	493	100%	3,19	51
704000000 Slovenská poľnohospodárska univerzita v Nitre	704050000 Fakulta biotechnológie a potravinárstva	12	11%	16	15%	30	28%	26	24%	17	16%	8	7%	109	100%	3,20	52
716000000 Univerzita Konštantína Filozofa v Nitre	716010000 Pedagogická fakulta	6	5%	20	18%	41	37%	18	16%	18	16%	7	6%	110	100%	3,21	53
714000000 Univerzita Mateja Bela v Banskej Bystrici	714030000 Filozofická fakulta	15	10%	26	17%	47	32%	24	16%	32	21%	5	3%	149	100%	3,22	54
713000000 Trnavská univerzita v Trnave	713020000 Pedagogická fakulta	10	9%	20	18%	31	28%	31	28%	17	15%	3	3%	112	100%	3,23	55
714000000 Univerzita Mateja Bela v Banskej Bystrici	714070000 Fakulta prírodných vied	12	12%	14	14%	26	25%	26	25%	17	17%	8	8%	103	100%	3,23	56
703000000 Ekonomická univerzita v Bratislave	703010000 Obchodná fakulta	11	4%	62	22%	92	33%	65	23%	42	15%	9	3%	281	100%	3,24	57
701000000 Univerzita Komenského v Bratislave	701050000 Pedagogická fakulta	12	9%	24	17%	44	31%	31	22%	25	18%	4	3%	140	100%	3,24	58
714000000 Univerzita Mateja Bela v Banskej Bystrici	714010000 Pedagogická fakulta	8	9%	11	13%	29	34%	23	27%	13	15%	2	2%	86	100%	3,26	59
710000000 Žilinská univerzita v Žiline	710070000 Fakulta humanitných vied	9	8%	19	17%	31	27%	28	25%	19	17%	7	6%	113	100%	3,27	60
717000000 Prešovská univerzita v Prešove	717070000 Fakulta manažmentu	6	4%	25	17%	52	35%	37	25%	20	14%	8	5%	148	100%	3,29	61
724000000 Vysoká škola zdravotníctva a sociálnej práce sv. Alžbety v Bratislave	0 Celoškolské a iné	21	11%	24	12%	55	28%	32	16%	42	22%	21	11%	195	100%	3,29	62
716000000 Univerzita Konštantína Filozofa v Nitre	716050000 Fakulta stredo európskych štúdií	10	8%	24	19%	31	24%	24	19%	27	21%	11	9%	127	100%	3,29	63
733000000 Vysoká škola bezpečnostného manažérstva v Košiciach	0 Celoškolské a iné	7	9%	12	16%	19	26%	14	19%	16	22%	6	8%	74	100%	3,29	64
711000000 Univerzita Pavla Jozefa Šafárika v Košiciach	711030000 Právnická fakulta	3	6%	7	13%	20	37%	17	31%	6	11%	1	2%	54	100%	3,30	65
713000000 Trnavská univerzita v Trnave	713030000 Fakulta zdravotníctva a sociálnej práce	8	9%	12	13%	30	33%	19	21%	18	20%	4	4%	91	100%	3,31	66
716000000 Univerzita Konštantína Filozofa v Nitre	716020000 Fakulta prírodných vied	42	9%	64	14%	107	24%	104	23%	87	19%	44	10%	448	100%	3,32	67
716000000 Univerzita Konštantína Filozofa v Nitre	716040000 Fakulta sociálnych vied a zdravotníctva	8	9%	15	16%	20	22%	24	26%	18	20%	7	8%	92	100%	3,34	68
701000000 Univerzita Komenského v Bratislave	701130000 Fakulta sociálnych a ekonomických vied	5	4%	26	23%	25	22%	26	23%	24	21%	6	5%	112	100%	3,36	69
720000000 Univerzita sv. Cyrila a Metoda v Trnave	720010000 Fakulta masmediálnej komunikácie	10	6%	30	18%	50	29%	38	22%	38	22%	4	2%	170	100%	3,39	70
704000000 Slovenská poľnohospodárska univerzita v Nitre	704010000 Fakulta agrobiológie a potravinových zdrojov	15	8%	30	15%	43	22%	42	22%	44	23%	21	11%	195	100%	3,40	71
719000000 Trenčianska univerzita Alexandra Dubčeka v Trenčíne	719030000 Fakulta sociálno-ekonomických vzťahov	15	8%	24	13%	54	28%	44	23%	46	24%	7	4%	190	100%	3,45	72
716000000 Univerzita Konštantína Filozofa v Nitre	716030000 Filozofická fakulta	27	9%	37	13%	77	26%	60	20%	79	27%	15	5%	295	100%	3,45	73
704000000 Slovenská poľnohospodárska univerzita v Nitre	704060000 Fakulta európskych štúdií a regionálneho rozvoja	11	6%	20	11%	50	28%	45	25%	36	20%	17	9%	179	100%	3,46	74
701000000 Univerzita Komenského v Bratislave	701030000 Filozofická fakulta	22	6%	49	14%	97	27%	96	27%	80	22%	12	3%	356	100%	3,47	75
717000000 Prešovská univerzita v Prešove	717020000 Filozofická fakulta	12	9%	21	15%	24	17%	43	31%	33	24%	5	4%	138	100%	3,48	76
710000000 Žilinská univerzita v Žiline	710010000 Fakulta bezpečnostného inžinierstva	2	2%	14	12%	43	36%	31	26%	20	17%	8	7%	118	100%	3,48	77
701000000 Univerzita Komenského v Bratislave	701040000 Prírodovedecká fakulta	21	8%	30	11%	69	25%	70	26%	63	23%	20	7%	273	100%	3,49	78
711000000 Univerzita Pavla Jozefa Šafárika v Košiciach	711040000 Fakulta verejnej správy	3	5%	12	22%	10	18%	12	22%	16	29%	2	4%	55	100%	3,49	79
731000000 Dubnický technologický inštitút v Dubnici nad Váhom	0 Celoškolské a iné	3	7%	5	12%	9	21%	6	14%	11	26%	9	21%	43	100%	3,50	80
709000000 Technická univerzita v Košiciach	709010000 Fakulta baníctva, ekológie, riadenia a geotechnológií	18	10%	17	9%	48	26%	43	23%	49	26%	12	6%	187	100%	3,50	81
726000000 Vysoká škola ekonómie a manažmentu verejnej správy v Bratislave	0 Celoškolské a iné	10	7%	18	13%	32	22%	26	18%	38	27%	19	13%	143	100%	3,52	82
709000000 Technická univerzita v Košiciach	709050000 Letecká fakulta	9	7%	16	13%	27	22%	32	26%	34	28%	4	3%	122	100%	3,56	83
714000000 Univerzita Mateja Bela v Banskej Bystrici	714060000 Fakulta politických vied a medzinárodných vzťahov	2	4%	6	13%	17	35%	9	19%	14	29%	0	0%	48	100%	3,56	84
724000000 Vysoká škola zdravotníctva a sociálnej práce sv. Alžbety v Bratislave	724040000 Fakulta zdravotníctva a sociálnej práce bl. P.P. Gojdiča v Prešove	4	10%	4	10%	9	22%	8	20%	13	32%	3	7%	41	100%	3,58	85
713000000 Trnavská univerzita v Trnave	713010000 Filozofická fakulta	4	4%	11	11%	29	30%	24	25%	25	26%	3	3%	96	100%	3,59	86
705000000 Technická univerzita vo Zvolene	705010000 Lesnícka fakulta	3	10%	4	13%	5	16%	9	29%	10	32%	0	0%	31	100%	3,61	87
730000000 Stredo európska vysoká škola v Skalici	0 Celoškolské a iné	8	10%	11	14%	9	12%	11	14%	30	38%	9	12%	78	100%	3,64	88
720000000 Univerzita sv. Cyrila a Metoda v Trnave	720030000 Filozofická fakulta	7	5%	13	9%	36	26%	44	32%	35	26%	2	1%	137	100%	3,64	89
705000000 Technická univerzita vo Zvolene	705030000 Fakulta ekológie a environmentalistiky	4	7%	7	12%	9	15%	15	25%	20	34%	4	7%	59	100%	3,73	90
720000000 Univerzita sv. Cyrila a Metoda v Trnave	720040000 Fakulta sociálnych vied	0	0%	1	3%	9	28%	7	22%	11	34%	4	13%	32	100%	4,00	91

1. Hodnotenie vysokoškolského štúdia

1.3.2.a Štúdium ako dobrý základ pre Vaše ďalšie učenie v rámci práce

Do akej miery bolo Vaše štúdium dobrým základom pre Vaše ďalšie učenie v rámci práce?		1 Do veľkej miery		2		3		4		5 Vôbec nie		9 Nevieť posúdiť		Spolu		Priemer	Poradie		
		počet	%	počet	%	počet	%	počet	%	počet	%	počet	%	počet	%				
702000000	Slovenská technická univerzita v Bratislave	702070000	Fakulta informatiky a informačných technológií	49	36%	54	39%	23	17%	9	7%	0	0%	2	1%	137	100%	1,94	1
701000000	Univerzita Komenského v Bratislave	701090000	Fakulta matematiky, fyziky a informatiky	63	37%	62	36%	26	15%	14	8%	4	2%	3	2%	172	100%	2,02	2
701000000	Univerzita Komenského v Bratislave	701060000	Farmaceutická fakulta	14	27%	20	39%	11	22%	4	8%	1	2%	1	2%	51	100%	2,16	3
710000000	Žilinská univerzita v Žiline	710060000	Fakulta riadenia a informatiky	72	32%	77	34%	34	15%	22	10%	10	4%	10	4%	225	100%	2,17	4
717000000	Prešovská univerzita v Prešove	717030000	Pedagogická fakulta	14	38%	7	19%	8	22%	5	14%	1	3%	2	5%	37	100%	2,20	5
710000000	Žilinská univerzita v Žiline	710030000	Strojnícka fakulta	39	24%	63	39%	36	23%	12	8%	4	3%	6	4%	160	100%	2,21	6
702000000	Slovenská technická univerzita v Bratislave	702010000	Fakulta chemickej a potravinárskej technológie	49	25%	73	37%	36	18%	16	8%	7	4%	17	9%	198	100%	2,22	7
721000000	Vysoká škola manažmentu v Trenčíne	0	Celoškolské a iné	11	28%	14	36%	8	21%	5	13%	1	3%	0	0%	39	100%	2,26	8
99	Zahraničná	9900	Zahraničná	156	25%	206	33%	128	21%	60	10%	38	6%	28	5%	616	100%	2,35	9
727000000	Paneurópska vysoká škola	727010000	Fakulta práva	69	24%	85	30%	70	25%	25	9%	16	6%	19	7%	284	100%	2,37	10
713000000	Trnavská univerzita v Trnave	713050000	Právnická fakulta	22	24%	28	30%	26	28%	10	11%	4	4%	3	3%	93	100%	2,40	11
702000000	Slovenská technická univerzita v Bratislave	702040000	Stavebná fakulta	69	16%	159	37%	111	26%	45	10%	12	3%	38	9%	434	100%	2,42	12
702000000	Slovenská technická univerzita v Bratislave	702030000	Fakulta elektrotechniky a informatiky	69	22%	116	37%	69	22%	30	10%	25	8%	4	1%	313	100%	2,44	13
722000000	Katolícka univerzita v Ružomberku	722010000	Filozofická fakulta	9	23%	12	30%	7	18%	5	13%	3	8%	4	10%	40	100%	2,47	14
709000000	Technická univerzita v Košiciach	709040000	Fakulta elektrotechniky a informatiky	48	14%	141	42%	80	24%	36	11%	16	5%	17	5%	338	100%	2,47	15
709000000	Technická univerzita v Košiciach	709060000	Stavebná fakulta	15	23%	15	23%	22	33%	5	8%	4	6%	5	8%	66	100%	2,48	16
708000000	Univerzita veterinárskeho lekárstva a farmácie v Košiciach	0	Celoškolské a iné	23	17%	45	33%	37	27%	18	13%	5	4%	7	5%	135	100%	2,51	17
702000000	Slovenská technická univerzita v Bratislave	702020000	Strojnícka fakulta	34	16%	77	37%	53	26%	22	11%	13	6%	8	4%	207	100%	2,51	18
710000000	Žilinská univerzita v Žiline	710040000	Elektrotechnická fakulta	31	14%	81	38%	47	22%	24	11%	18	8%	14	7%	215	100%	2,59	19
727000000	Paneurópska vysoká škola	727030000	Fakulta masmédií	12	14%	25	28%	26	30%	7	8%	6	7%	12	14%	88	100%	2,61	20
709000000	Technická univerzita v Košiciach	709020000	Hutnícka fakulta	8	16%	14	27%	16	31%	4	8%	4	8%	5	10%	51	100%	2,61	21
722000000	Paneurópska vysoká škola	722020000	Fakulta ekonomie a podnikania	12	10%	48	39%	32	26%	15	12%	7	6%	8	7%	122	100%	2,62	22
710000000	Žilinská univerzita v Žiline	710020000	Stavebná fakulta	17	13%	41	32%	35	27%	15	12%	9	7%	11	9%	128	100%	2,64	23
702000000	Slovenská technická univerzita v Bratislave	702050000	Fakulta architektúry	14	16%	24	27%	29	33%	13	15%	5	6%	3	3%	88	100%	2,66	24
719000000	Trenčianska univerzita Alexandra Dubčeka v Trenčíne	719040000	Fakulta špeciálnej techniky	13	9%	52	36%	45	31%	21	14%	6	4%	9	6%	146	100%	2,67	25
701000000	Univerzita Komenského v Bratislave	701120000	Fakulta managementu	40	16%	75	30%	75	30%	29	12%	24	10%	6	2%	249	100%	2,68	26
725000000	Univerzita J. Selyeho	725010000	Ekonomická fakulta	9	20%	7	15%	18	39%	9	20%	1	2%	2	4%	46	100%	2,68	27
719000000	Trenčianska univerzita Alexandra Dubčeka v Trenčíne	719010000	Fakulta priemyselnej technológie; Púchov	8	14%	18	32%	12	21%	8	14%	5	9%	5	9%	56	100%	2,69	28
711000000	Univerzita Pavla Jozefa Šafárika v Košiciach	711020000	Prírodovedecká fakulta	17	17%	33	33%	19	19%	18	18%	10	10%	4	4%	101	100%	2,70	29
703000000	Ekonomická univerzita v Bratislave	703040000	Fakulta hospodárskej informatiky	40	12%	108	32%	99	30%	60	18%	18	5%	8	2%	333	100%	2,72	30
714000000	Univerzita Mateja Bela v Banskej Bystrici	714020000	Ekonomická fakulta	29	12%	79	32%	64	26%	42	17%	16	7%	16	7%	246	100%	2,73	31
702000000	Slovenská technická univerzita v Bratislave	702060000	Materiálovotechnologická fakulta; Trnava	50	12%	130	31%	121	29%	58	14%	33	8%	29	7%	421	100%	2,73	32
704000000	Slovenská poľnohospodárska univerzita v Nitre	704040000	Fakulta záhradníctva a krajinného inžinierstva	14	13%	31	28%	32	29%	16	14%	8	7%	10	9%	111	100%	2,73	33
711000000	Univerzita Pavla Jozefa Šafárika v Košiciach	711050000	Filozofická fakulta	9	12%	22	30%	20	27%	11	15%	6	8%	5	7%	73	100%	2,75	34
704000000	Slovenská poľnohospodárska univerzita v Nitre	704030000	Technická fakulta	26	14%	56	30%	39	21%	30	16%	18	10%	19	10%	188	100%	2,75	35
722000000	Katolícka univerzita v Ružomberku	722020000	Pedagogická fakulta	16	12%	38	28%	38	28%	21	16%	10	7%	12	9%	135	100%	2,76	36
709000000	Technická univerzita v Košiciach	709080000	Fakulta výrobných technológií; Prešov	10	8%	46	35%	40	31%	21	16%	8	6%	6	5%	131	100%	2,77	37
701000000	Univerzita Komenského v Bratislave	701020000	Právnická fakulta	6	7%	30	35%	30	35%	9	11%	7	8%	3	4%	85	100%	2,77	38
709000000	Technická univerzita v Košiciach	709030000	Strojnícka fakulta	35	14%	67	27%	70	28%	29	12%	28	11%	18	7%	247	100%	2,77	39
705000000	Technická univerzita vo Zvolene	705020000	Drevárska fakulta	8	11%	21	28%	26	35%	13	18%	4	5%	2	3%	74	100%	2,78	40
710000000	Žilinská univerzita v Žiline	710070000	Fakulta humanitných vied	15	13%	30	27%	33	29%	18	16%	11	10%	6	5%	113	100%	2,81	41
704000000	Slovenská poľnohospodárska univerzita v Nitre	704050000	Fakulta biotechnológie a potravinárstva	17	16%	29	27%	20	18%	12	11%	17	16%	14	13%	109	100%	2,82	42
703000000	Ekonomická univerzita v Bratislave	703060000	Fakulta medzinárodných vzťahov	35	15%	53	22%	69	29%	37	16%	24	10%	18	8%	236	100%	2,83	43
709000000	Technická univerzita v Košiciach	709070000	Ekonomická fakulta	14	10%	46	32%	29	20%	24	17%	14	10%	16	11%	143	100%	2,83	44
703000000	Ekonomická univerzita v Bratislave	703020000	Fakulta podnikového manažmentu	19	9%	63	29%	76	35%	37	17%	14	7%	6	3%	215	100%	2,83	45
714000000	Univerzita Mateja Bela v Banskej Bystrici	714080000	Právnická fakulta	8	15%	10	18%	23	42%	9	16%	4	7%	1	2%	55	100%	2,83	46
711000000	Univerzita Pavla Jozefa Šafárika v Košiciach	711030000	Právnická fakulta	8	15%	14	26%	15	28%	13	24%	4	7%	0	0%	54	100%	2,83	47
704000000	Slovenská poľnohospodárska univerzita v Nitre	704020000	Fakulta ekonomiky a manažmentu	30	10%	82	28%	89	30%	58	20%	19	6%	18	6%	296	100%	2,83	48

717000000	Prešovská univerzita v Prešove	717050000	Fakulta humanitných a prírodných vied	14	16%	18	21%	24	28%	14	16%	10	12%	5	6%	85	100%	2,85	49
714000000	Univerzita Mateja Bela v Banskej Bystrici	714070000	Fakulta prírodných vied	16	16%	23	22%	30	29%	17	17%	12	12%	5	5%	103	100%	2,86	50
710000000	Žilinská univerzita v Žiline	710050000	Fakulta prevádzky a ekonomiky dopravy a spojov	61	12%	124	25%	149	30%	79	16%	53	11%	27	5%	493	100%	2,87	51
705000000	Technická univerzita vo Zvolene	705040000	Fakulta environmentálnej a výrobnéj techniky	6	14%	12	28%	11	26%	3	7%	8	19%	3	7%	43	100%	2,88	52
703000000	Ekonomická univerzita v Bratislave	703050000	Podnikovohospodárska fakulta; Košice	12	8%	38	26%	48	32%	32	22%	8	5%	10	7%	148	100%	2,90	53
716000000	Univerzita Konštantína Filozofa v Nitre	716040000	Fakulta sociálnych vied a zdravotníctva	9	10%	31	34%	17	18%	17	18%	12	13%	6	7%	92	100%	2,91	54
713000000	Trnavská univerzita v Trnave	713020000	Pedagogická fakulta	14	13%	24	21%	37	33%	19	17%	12	11%	6	5%	112	100%	2,92	55
716000000	Univerzita Konštantína Filozofa v Nitre	716010000	Pedagogická fakulta	9	8%	25	23%	39	35%	16	15%	10	9%	11	10%	110	100%	2,93	56
714000000	Univerzita Mateja Bela v Banskej Bystrici	714010000	Pedagogická fakulta	10	12%	23	27%	23	27%	8	9%	15	17%	7	8%	86	100%	2,94	57
724000000	Vysoká škola zdravotníctva a sociálnej práce sv. Alžbety v Bratislave	0	Celoškolské a iné	29	15%	41	21%	46	24%	23	12%	33	17%	23	12%	195	100%	2,94	58
722000000	Katolícka univerzita v Ružomberku	722030000	Teologická fakulta; Košice	5	12%	11	26%	13	31%	3	7%	8	19%	2	5%	42	100%	2,95	59
703000000	Ekonomická univerzita v Bratislave	703030000	Národohospodárska fakulta	19	8%	55	24%	73	32%	49	22%	17	8%	13	6%	226	100%	2,95	60
701000000	Univerzita Komenského v Bratislave	701130000	Fakulta sociálnych a ekonomických vied	8	7%	32	29%	33	29%	18	16%	14	13%	7	6%	112	100%	2,98	61
716000000	Univerzita Konštantína Filozofa v Nitre	716020000	Fakulta prírodných vied	46	10%	104	23%	123	28%	74	17%	58	13%	42	9%	447	100%	2,99	62
701000000	Univerzita Komenského v Bratislave	701040000	Prírodovedecká fakulta	37	14%	57	21%	73	27%	49	18%	43	16%	14	5%	273	100%	3,02	63
724000000	Vysoká škola zdravotníctva a sociálnej práce sv. Alžbety v Bratislave	724040000	Fakulta zdravotníctva a sociálnej práce bl. P.P. Gojdiča v Prešove	6	15%	11	27%	9	22%	4	10%	10	24%	1	2%	41	100%	3,03	64
717000000	Prešovská univerzita v Prešove	717020000	Filozofická fakulta	14	10%	43	31%	29	21%	21	15%	27	20%	4	3%	138	100%	3,03	65
703000000	Ekonomická univerzita v Bratislave	703010000	Obchodná fakulta	20	7%	72	26%	85	30%	63	23%	29	10%	11	4%	280	100%	3,03	66
701000000	Univerzita Komenského v Bratislave	701030000	Filozofická fakulta	33	9%	87	25%	107	30%	54	15%	60	17%	14	4%	355	100%	3,06	67
716000000	Univerzita Konštantína Filozofa v Nitre	716050000	Fakulta stredo európskych štúdií	12	10%	30	24%	30	24%	15	12%	23	18%	16	13%	126	100%	3,06	68
717000000	Prešovská univerzita v Prešove	717070000	Fakulta manažmentu	15	10%	25	17%	53	36%	33	22%	16	11%	6	4%	148	100%	3,07	69
731000000	Dubnický technologický inštitút v Dubnici nad Váhom	0	Celoškolské a iné	3	7%	10	23%	9	21%	5	12%	7	16%	9	21%	43	100%	3,09	70
720000000	Univerzita sv. Cyrila a Metoda v Trnave	720010000	Fakulta masmediálnej komunikácie	13	8%	45	26%	45	26%	36	21%	25	15%	6	4%	170	100%	3,09	71
713000000	Trnavská univerzita v Trnave	713030000	Fakulta zdravotníctva a sociálnej práce	11	12%	18	20%	27	30%	17	19%	16	18%	2	2%	91	100%	3,10	72
704000000	Slovenská poľnohospodárska univerzita v Nitre	704010000	Fakulta agrobiológie a potravinových zdrojov	21	11%	38	19%	47	24%	34	17%	34	17%	21	11%	195	100%	3,13	73
701000000	Univerzita Komenského v Bratislave	701050000	Pedagogická fakulta	16	11%	29	21%	36	26%	28	20%	25	18%	6	4%	140	100%	3,13	74
714000000	Univerzita Mateja Bela v Banskej Bystrici	714030000	Filozofická fakulta	15	10%	30	20%	37	25%	34	23%	22	15%	10	7%	148	100%	3,13	75
705000000	Technická univerzita vo Zvolene	705010000	Lesnícka fakulta	3	10%	7	23%	8	26%	5	16%	6	19%	2	6%	31	100%	3,14	76
719000000	Trenčianska univerzita Alexandra Dubčeka v Trenčíne	719030000	Fakulta sociálno-ekonomických vzťahov	16	9%	41	22%	49	26%	46	24%	27	14%	9	5%	188	100%	3,15	77
726000000	Vysoká škola ekonomie a manažmentu verejnej správy v Bratislave	0	Celoškolské a iné	18	13%	28	20%	29	20%	25	17%	30	21%	13	9%	143	100%	3,16	78
710000000	Žilinská univerzita v Žiline	710010000	Fakulta bezpečnostného inžinierstva	4	3%	29	25%	40	34%	14	12%	22	19%	9	8%	118	100%	3,19	79
733000000	Vysoká škola bezpečnostného manažérstva v Košiciach	0	Celoškolské a iné	8	11%	13	18%	19	26%	13	18%	15	20%	6	8%	74	100%	3,21	80
705000000	Technická univerzita vo Zvolene	705030000	Fakulta ekológie a environmentalistiky	7	12%	13	22%	8	14%	8	14%	15	25%	8	14%	59	100%	3,22	81
730000000	Stredo európska vysoká škola v Skalici	0	Celoškolské a iné	6	8%	13	17%	20	26%	11	14%	14	18%	14	18%	78	100%	3,22	82
716000000	Univerzita Konštantína Filozofa v Nitre	716030000	Filozofická fakulta	24	8%	60	20%	74	25%	45	15%	65	22%	26	9%	294	100%	3,25	83
713000000	Trnavská univerzita v Trnave	713010000	Filozofická fakulta	12	13%	18	19%	23	24%	13	14%	26	27%	4	4%	96	100%	3,25	84
704000000	Slovenská poľnohospodárska univerzita v Nitre	704060000	Fakulta európskych štúdií a regionálneho rozvoja	12	7%	33	18%	46	26%	38	21%	30	17%	20	11%	179	100%	3,26	85
709000000	Technická univerzita v Košiciach	709010000	Fakulta baníctva, ekológie, riadenia a geotechnológií	17	9%	28	15%	54	29%	42	22%	34	18%	12	6%	187	100%	3,27	86
709000000	Technická univerzita v Košiciach	709050000	Letecká fakulta	10	8%	23	19%	28	23%	31	25%	24	20%	6	5%	122	100%	3,31	87
720000000	Univerzita sv. Cyrila a Metoda v Trnave	720030000	Filozofická fakulta	5	4%	32	23%	37	27%	31	23%	26	19%	6	4%	137	100%	3,31	88
714000000	Univerzita Mateja Bela v Banskej Bystrici	714060000	Fakulta politických vied a medzinárodných vzťahov	5	10%	9	19%	13	27%	6	13%	14	29%	1	2%	48	100%	3,32	89
711000000	Univerzita Pavla Jozefa Šafárika v Košiciach	711040000	Fakulta verejnej správy	1	2%	15	27%	12	22%	11	20%	13	24%	3	5%	55	100%	3,38	90
720000000	Univerzita sv. Cyrila a Metoda v Trnave	720040000	Fakulta sociálnych vied	3	9%	4	13%	10	31%	3	9%	10	31%	2	6%	32	100%	3,43	91

## 1. Hodnotenie vysokoškolského štúdia

## 1.3.3.a Štúdium ako dobrý základ pre zvládanie súčasných pracovných úloh

Do akej miery bolo Vaše štúdium dobrým základom pre zvládanie súčasných pracovných úloh?		1 Do veľkej miery		2		3		4		5 Vôbec nie		9 Nevieť posúdiť		Spolu		Priemer	Poradie		
		počet	%	počet	%	počet	%	počet	%	počet	%	počet	%	počet	%				
702000000	Slovenská technická univerzita v Bratislave	702070000	Fakulta informatiky a informačných technológií	38	28%	48	35%	36	26%	11	8%	2	1%	2	1%	137	100%	2,19	1
721000000	Vysoká škola manažmentu v Trenčíne	0	Celoškolské a iné	10	26%	16	41%	8	21%	2	5%	2	5%	1	3%	39	100%	2,21	2
701000000	Univerzita Komenského v Bratislave	701090000	Fakulta matematiky, fyziky a informatiky	43	25%	54	31%	53	31%	15	9%	4	2%	3	2%	172	100%	2,31	3
717000000	Prešovská univerzita v Prešove	717030000	Pedagogická fakulta	14	38%	8	22%	4	11%	6	16%	3	8%	2	5%	37	100%	2,31	4
722000000	Katolícka univerzita v Ružomberku	722010000	Filozofická fakulta	12	30%	11	28%	8	20%	2	5%	5	13%	2	5%	40	100%	2,39	5
99	Zahraničná	9900	Zahraničná	133	22%	196	32%	166	27%	68	11%	28	5%	25	4%	616	100%	2,43	6
710000000	Žilinská univerzita v Žiline	710060000	Fakulta riadenia a informatiky	48	21%	67	30%	63	28%	25	11%	13	6%	9	4%	225	100%	2,48	7
702000000	Slovenská technická univerzita v Bratislave	702010000	Fakulta chemickej a potravinárskej technológie	43	22%	56	28%	53	27%	14	7%	17	9%	15	8%	198	100%	2,49	8
710000000	Žilinská univerzita v Žiline	710030000	Strojnícka fakulta	25	16%	59	37%	48	30%	11	7%	10	6%	7	4%	160	100%	2,49	9
709000000	Technická univerzita v Košiciach	709060000	Stavebná fakulta	14	21%	16	24%	17	26%	5	8%	7	11%	7	11%	66	100%	2,58	10
727000000	Paneurópska vysoká škola	727010000	Fakulta práva	54	19%	81	29%	76	27%	31	11%	23	8%	18	6%	283	100%	2,58	11
719000000	Trenčianska univerzita Alexandra Dubčeka v Trenčíne	719040000	Fakulta špeciálnej techniky	23	16%	42	29%	45	31%	19	13%	9	6%	7	5%	145	100%	2,63	12
702000000	Slovenská technická univerzita v Bratislave	702040000	Stavebná fakulta	68	16%	117	27%	131	30%	59	14%	26	6%	32	7%	433	100%	2,65	13
710000000	Žilinská univerzita v Žiline	710020000	Stavebná fakulta	10	8%	46	36%	41	32%	13	10%	8	6%	9	7%	127	100%	2,69	14
722000000	Katolícka univerzita v Ružomberku	722020000	Pedagogická fakulta	21	16%	33	24%	41	30%	24	18%	6	4%	10	7%	135	100%	2,69	15
702000000	Slovenská technická univerzita v Bratislave	702020000	Strojnícka fakulta	30	14%	60	29%	64	31%	27	13%	18	9%	8	4%	207	100%	2,71	16
714000000	Univerzita Mateja Bela v Banskej Bystrici	714020000	Ekonomická fakulta	29	12%	76	31%	77	31%	35	14%	17	7%	12	5%	246	100%	2,72	17
713000000	Trnavská univerzita v Trnave	713050000	Právnická fakulta	14	15%	28	30%	24	26%	17	18%	7	8%	3	3%	93	100%	2,72	18
727000000	Paneurópska vysoká škola	727030000	Fakulta masmédií	12	14%	26	30%	25	28%	10	11%	9	10%	6	7%	88	100%	2,73	19
701000000	Univerzita Komenského v Bratislave	701060000	Farmaceutická fakulta	7	14%	13	25%	19	37%	10	20%	2	4%	0	0%	51	100%	2,75	20
727000000	Paneurópska vysoká škola	727020000	Fakulta ekonomie a podnikania	14	11%	35	29%	37	30%	21	17%	7	6%	8	7%	122	100%	2,75	21
702000000	Slovenská technická univerzita v Bratislave	702030000	Fakulta elektrotechniky a informatiky	47	15%	90	29%	94	30%	49	16%	30	10%	4	1%	314	100%	2,76	22
725000000	Univerzita J. Selyeho	725010000	Ekonomická fakulta	6	13%	15	33%	10	22%	9	20%	4	9%	2	4%	46	100%	2,77	23
719000000	Trenčianska univerzita Alexandra Dubčeka v Trenčíne	719010000	Fakulta priemyselných technológií; Púchov	5	9%	18	32%	16	29%	5	9%	6	11%	6	11%	56	100%	2,78	24
704000000	Slovenská poľnohospodárska univerzita v Nitre	704040000	Fakulta záhradníctva a krajinného inžinierstva	7	6%	35	32%	37	33%	10	9%	9	8%	13	12%	111	100%	2,79	25
709000000	Technická univerzita v Košiciach	709040000	Fakulta elektrotechniky a informatiky	38	11%	103	30%	94	28%	65	19%	24	7%	14	4%	338	100%	2,80	26
704000000	Slovenská poľnohospodárska univerzita v Nitre	704030000	Technická fakulta	22	12%	48	26%	53	28%	28	15%	17	9%	20	11%	188	100%	2,82	27
711000000	Univerzita Pavla Jozefa Šafárika v Košiciach	711050000	Filozofická fakulta	5	7%	24	33%	22	30%	11	15%	6	8%	5	7%	73	100%	2,84	28
709000000	Technická univerzita v Košiciach	709080000	Fakulta výrobných technológií; Prešov	11	8%	37	28%	45	34%	25	19%	8	6%	5	4%	131	100%	2,86	29
701000000	Univerzita Komenského v Bratislave	701120000	Fakulta manažmentu	27	11%	68	27%	78	31%	43	17%	23	9%	10	4%	249	100%	2,86	30
702000000	Slovenská technická univerzita v Bratislave	702050000	Fakulta architektúry	10	11%	18	20%	33	38%	20	23%	4	5%	3	3%	88	100%	2,88	31
716000000	Univerzita Konštantína Filozofa v Nitre	716010000	Pedagogická fakulta	12	11%	26	24%	36	33%	19	17%	10	9%	7	6%	110	100%	2,89	32
710000000	Žilinská univerzita v Žiline	710040000	Elektrotechnická fakulta	23	11%	53	25%	61	28%	46	21%	16	7%	16	7%	215	100%	2,89	33
711000000	Univerzita Pavla Jozefa Šafárika v Košiciach	711020000	Prírodovedecká fakulta	9	9%	36	36%	21	21%	17	17%	14	14%	4	4%	101	100%	2,91	34
714000000	Univerzita Mateja Bela v Banskej Bystrici	714070000	Fakulta prírodných vied	16	16%	25	24%	17	17%	20	19%	15	15%	10	10%	103	100%	2,92	35
702000000	Slovenská technická univerzita v Bratislave	702060000	Materiálovotechnologická fakulta; Trnava	35	8%	115	27%	125	30%	80	19%	38	9%	28	7%	421	100%	2,93	36
724000000	Vysoká škola zdravotníctva a sociálnej práce sv. Alžbety v Bratislave	0	Celoškolské a iné	26	13%	41	21%	56	29%	36	18%	22	11%	14	7%	195	100%	2,93	37
709000000	Technická univerzita v Košiciach	709020000	Hutnícka fakulta	5	10%	11	22%	19	37%	4	8%	7	14%	5	10%	51	100%	2,93	38
704000000	Slovenská poľnohospodárska univerzita v Nitre	704050000	Fakulta biotechnológie a potravinárstva	14	13%	23	21%	33	30%	13	12%	16	15%	10	9%	109	100%	2,94	39
717000000	Prešovská univerzita v Prešove	717070000	Fakulta manažmentu	12	8%	38	26%	47	32%	33	22%	11	7%	7	5%	148	100%	2,95	40
709000000	Technická univerzita v Košiciach	709030000	Strojnícka fakulta	27	11%	64	26%	72	29%	39	16%	34	14%	12	5%	248	100%	2,95	41
710000000	Žilinská univerzita v Žiline	710070000	Fakulta humanitných vied	16	14%	23	20%	33	29%	18	16%	17	15%	6	5%	113	100%	2,97	42
724000000	Vysoká škola zdravotníctva a sociálnej práce sv. Alžbety v Bratislave	724040000	Fakulta zdravotníctva a sociálnej práce bl. P.P. Gojdiča v Prešove	6	15%	8	20%	12	29%	5	12%	7	17%	3	7%	41	100%	2,97	43
711000000	Univerzita Pavla Jozefa Šafárika v Košiciach	711030000	Právnická fakulta	5	9%	11	20%	21	39%	14	26%	3	6%	0	0%	54	100%	2,98	44
704000000	Slovenská poľnohospodárska univerzita v Nitre	704020000	Fakulta ekonomiky a manažmentu	27	9%	73	25%	91	31%	58	20%	32	11%	15	5%	296	100%	2,98	45
708000000	Univerzita veterinárskeho lekárstva a farmácie v Košiciach	0	Celoškolské a iné	13	10%	30	22%	45	33%	24	18%	15	11%	8	6%	135	100%	2,98	46
713000000	Trnavská univerzita v Trnave	713030000	Fakulta zdravotníctva a sociálnej práce	11	12%	18	20%	29	32%	15	16%	12	13%	6	7%	91	100%	2,99	47

717000000 Prešovská univerzita v Prešove	717050000 Fakulta humanitných a prírodných vied	12	14%	18	21%	18	21%	16	19%	13	15%	8	9%	85	100%	3,00	48
705000000 Technická univerzita vo Zvolene	705040000 Fakulta environmentálnej a výrobnéj techniky	5	12%	6	14%	20	47%	6	14%	5	12%	1	2%	43	100%	3,00	49
703000000 Ekonomická univerzita v Bratislave	703040000 Fakulta hospodárskej informatiky	26	8%	77	23%	115	35%	72	22%	30	9%	13	4%	333	100%	3,01	50
710000000 Žilinská univerzita v Žiline	710050000 Fakulta prevádzky a ekonomiky dopravy a spojov	36	7%	124	25%	139	28%	106	22%	48	10%	39	8%	492	100%	3,01	51
703000000 Ekonomická univerzita v Bratislave	703050000 Podnikovohospodárska fakulta; Košice	14	9%	29	20%	48	32%	35	24%	12	8%	10	7%	148	100%	3,01	52
703000000 Ekonomická univerzita v Bratislave	703020000 Fakulta podnikového manažmentu	10	5%	57	27%	71	33%	57	27%	12	6%	8	4%	215	100%	3,02	53
705000000 Technická univerzita vo Zvolene	705020000 Drevárska fakulta	7	9%	15	20%	26	35%	17	23%	7	9%	2	3%	74	100%	3,03	54
714000000 Univerzita Mateja Bela v Banskej Bystrici	714080000 Právnická fakulta	5	9%	10	18%	24	44%	8	15%	7	13%	1	2%	55	100%	3,04	55
710000000 Žilinská univerzita v Žiline	710010000 Fakulta bezpečnostného inžinierstva	8	7%	30	25%	35	30%	23	19%	14	12%	8	7%	118	100%	3,05	56
703000000 Ekonomická univerzita v Bratislave	703060000 Fakulta medzinárodných vzťahov	22	9%	47	20%	64	27%	61	26%	21	9%	20	9%	235	100%	3,06	57
701000000 Univerzita Komenského v Bratislave	701040000 Prírodovedecká fakulta	35	13%	49	18%	73	27%	54	20%	44	16%	17	6%	272	100%	3,09	58
733000000 Vysoká škola bezpečnostného manažérstva v Košiciach	0 Celoškolské a iné	10	14%	9	12%	24	33%	11	15%	12	16%	7	10%	73	100%	3,09	59
716000000 Univerzita Konštantína Filozofa v Nitre	716040000 Fakulta sociálnych vied a zdravotníctva	7	8%	20	22%	28	30%	20	22%	11	12%	6	7%	92	100%	3,09	60
701000000 Univerzita Komenského v Bratislave	701050000 Pedagogická fakulta	14	10%	31	22%	40	29%	26	19%	23	16%	6	4%	140	100%	3,10	61
714000000 Univerzita Mateja Bela v Banskej Bystrici	714030000 Filozofická fakulta	19	13%	29	20%	34	23%	33	22%	24	16%	9	6%	148	100%	3,10	62
722000000 Katolícka univerzita v Ružomberku	722030000 Teologická fakulta; Košice	5	12%	8	19%	12	29%	6	14%	8	19%	3	7%	42	100%	3,10	63
711000000 Univerzita Pavla Jozefa Šafárika v Košiciach	711040000 Fakulta verejnej správy	6	11%	15	27%	12	22%	9	16%	12	22%	1	2%	55	100%	3,11	64
705000000 Technická univerzita vo Zvolene	705010000 Lesnícka fakulta	3	10%	6	19%	7	23%	7	23%	4	13%	4	13%	31	100%	3,11	65
726000000 Vysoká škola ekonómie a manažmentu verejnej správy v Bratislave	0 Celoškolské a iné	14	10%	32	22%	34	24%	29	20%	23	16%	11	8%	143	100%	3,11	66
709000000 Technická univerzita v Košiciach	709050000 Letecká fakulta	11	9%	26	21%	39	32%	21	17%	21	17%	4	3%	122	100%	3,13	67
716000000 Univerzita Konštantína Filozofa v Nitre	716020000 Fakulta prírodných vied	38	9%	74	17%	148	33%	87	20%	59	13%	40	9%	446	100%	3,14	68
709000000 Technická univerzita v Košiciach	709070000 Ekonomická fakulta	7	5%	36	25%	34	24%	30	21%	19	13%	17	12%	143	100%	3,14	69
701000000 Univerzita Komenského v Bratislave	701020000 Právnická fakulta	3	4%	19	22%	35	41%	13	15%	12	14%	3	4%	85	100%	3,15	70
713000000 Trnavská univerzita v Trnave	713020000 Pedagogická fakulta	7	6%	29	26%	30	27%	27	24%	16	14%	3	3%	112	100%	3,15	71
704000000 Slovenská poľnohospodárska univerzita v Nitre	704010000 Fakulta agrobiológie a potravinových zdrojov	20	10%	42	22%	42	22%	28	14%	40	21%	22	11%	194	100%	3,15	72
730000000 Stredo európska vysoká škola v Skalici	0 Celoškolské a iné	5	6%	20	26%	20	26%	5	6%	18	23%	10	13%	78	100%	3,16	73
719000000 Trenčianska univerzita Alexandra Dubčeka v Trenčíne	719030000 Fakulta sociálno-ekonomických vzťahov	14	7%	32	17%	65	35%	41	22%	25	13%	11	6%	188	100%	3,18	74
709000000 Technická univerzita v Košiciach	709010000 Fakulta baníctva, ekológie, riadenia a geotechnológií	18	10%	39	21%	46	25%	43	23%	32	17%	9	5%	187	100%	3,18	75
701000000 Univerzita Komenského v Bratislave	701130000 Fakulta sociálnych a ekonomických vied	4	4%	37	33%	24	21%	17	15%	24	21%	6	5%	112	100%	3,19	76
720000000 Univerzita sv. Cyrila a Metoda v Trnave	720010000 Fakulta masmediálnej komunikácie	11	7%	34	20%	52	31%	40	24%	24	14%	8	5%	169	100%	3,20	77
716000000 Univerzita Konštantína Filozofa v Nitre	716050000 Fakulta stredo európskych štúdií	9	7%	26	21%	34	27%	16	13%	25	20%	16	13%	126	100%	3,20	78
703000000 Ekonomická univerzita v Bratislave	703030000 Národohospodárska fakulta	10	4%	52	23%	63	28%	58	26%	31	14%	12	5%	226	100%	3,22	79
705000000 Technická univerzita vo Zvolene	705030000 Fakulta ekológie a environmentalistiky	4	7%	13	22%	12	20%	13	22%	10	17%	7	12%	59	100%	3,23	80
704000000 Slovenská poľnohospodárska univerzita v Nitre	704060000 Fakulta európskych štúdií a regionálneho rozvoja	10	6%	37	21%	48	27%	34	19%	32	18%	18	10%	179	100%	3,25	81
701000000 Univerzita Komenského v Bratislave	701030000 Filozofická fakulta	27	8%	68	19%	101	28%	82	23%	64	18%	13	4%	355	100%	3,26	82
703000000 Ekonomická univerzita v Bratislave	703010000 Obchodná fakulta	16	6%	49	18%	85	30%	81	29%	38	14%	11	4%	280	100%	3,28	83
713000000 Trnavská univerzita v Trnave	713010000 Filozofická fakulta	10	10%	19	20%	22	23%	16	17%	25	26%	4	4%	96	100%	3,29	84
717000000 Prešovská univerzita v Prešove	717020000 Filozofická fakulta	7	5%	31	22%	38	28%	26	19%	30	22%	6	4%	138	100%	3,31	85
714000000 Univerzita Mateja Bela v Banskej Bystrici	714060000 Fakulta politických vied a medzinárodných vzťahov	5	10%	10	21%	9	19%	13	27%	11	23%	0	0%	48	100%	3,31	86
714000000 Univerzita Mateja Bela v Banskej Bystrici	714010000 Pedagogická fakulta	3	3%	19	22%	26	30%	20	23%	16	19%	2	2%	86	100%	3,32	87
716000000 Univerzita Konštantína Filozofa v Nitre	716030000 Filozofická fakulta	13	4%	63	21%	78	27%	64	22%	61	21%	15	5%	294	100%	3,35	88
720000000 Univerzita sv. Cyrila a Metoda v Trnave	720030000 Filozofická fakulta	11	8%	23	17%	31	23%	33	24%	28	20%	11	8%	137	100%	3,35	89
731000000 Dubnický technologický inštitút v Dubnici nad Váhom	0 Celoškolské a iné	3	7%	7	16%	10	23%	5	12%	11	26%	7	16%	43	100%	3,39	90
720000000 Univerzita sv. Cyrila a Metoda v Trnave	720040000 Fakulta sociálnych vied	2	6%	3	9%	12	38%	3	9%	10	31%	2	6%	32	100%	3,53	91

1. Hodnotenie vysokoškolského štúdia

1.3.4.a Štúdium ako dobrý základ pre budúcu pracovnú kariéru

Do akej miery bolo Vaše štúdium dobrým základom pre budúcu pracovnú kariéru?		1 Do veľkej miery		2		3		4		5 Vôbec nie		9 Neviem posúdiť		Spolu		Priemer	Poradie
		počet	%	počet	%	počet	%	počet	%	počet	%	počet	%	počet	%		
721000000	Vysoká škola manažmentu v Trenčíne	0															
702000000	Slovenská technická univerzita v Bratislave	13	33%	12	30%	8	20%	1	3%	1	3%	5	13%	40	100%	2,00	1
	0 Celoškolské a iné	49	36%	44	32%	29	21%	11	8%	3	2%	1	1%	137	100%	2,08	2
710000000	Žilinská univerzita v Žiline	36	23%	63	39%	24	15%	15	9%	7	4%	15	9%	160	100%	2,27	3
701000000	Univerzita Komenského v Bratislave	44	26%	55	32%	38	22%	18	10%	7	4%	10	6%	172	100%	2,31	4
701000000	Univerzita Komenského v Bratislave	16	31%	13	25%	11	22%	3	6%	5	10%	3	6%	51	100%	2,33	5
99	Zahraničná	152	25%	183	30%	152	25%	46	7%	40	7%	41	7%	614	100%	2,37	6
710000000	Žilinská univerzita v Žiline	59	26%	72	32%	41	18%	27	12%	15	7%	10	4%	224	100%	2,38	7
717000000	Prešovská univerzita v Prešove	13	35%	6	16%	9	24%	6	16%	2	5%	1	3%	37	100%	2,39	8
727000000	Paneurópska vysoká škola	61	22%	83	29%	65	23%	34	12%	18	6%	22	8%	283	100%	2,48	9
702000000	Slovenská technická univerzita v Bratislave	68	22%	92	29%	82	26%	45	14%	16	5%	10	3%	313	100%	2,50	10
702000000	Slovenská technická univerzita v Bratislave	33	17%	55	28%	63	32%	24	12%	8	4%	15	8%	198	100%	2,56	11
710000000	Žilinská univerzita v Žiline	20	16%	42	33%	30	24%	19	15%	7	6%	9	7%	127	100%	2,58	12
727000000	Paneurópska vysoká škola	14	11%	45	37%	31	25%	20	16%	5	4%	7	6%	122	100%	2,63	13
702000000	Slovenská technická univerzita v Bratislave	32	16%	56	27%	61	30%	26	13%	13	6%	18	9%	206	100%	2,64	14
713000000	Trnavská univerzita v Trnave	20	22%	20	22%	27	29%	13	14%	8	9%	5	5%	93	100%	2,65	15
701000000	Univerzita Komenského v Bratislave	35	14%	73	29%	78	31%	31	13%	16	6%	15	6%	248	100%	2,66	16
719000000	Trenčianska univerzita Alexandra Dubčeka v Trenčíne	21	14%	45	31%	36	25%	20	14%	11	8%	13	9%	146	100%	2,66	17
722000000	Katolícka univerzita v Ružomberku	8	20%	11	28%	7	18%	6	15%	5	13%	3	8%	40	100%	2,70	18
702000000	Slovenská technická univerzita v Bratislave	52	12%	116	27%	147	34%	59	14%	23	5%	34	8%	431	100%	2,71	19
702000000	Slovenská technická univerzita v Bratislave	49	12%	128	31%	125	30%	54	13%	31	7%	32	8%	419	100%	2,72	20
714000000	Univerzita Mateja Bela v Banskej Bystrici	24	10%	80	33%	62	25%	41	17%	14	6%	25	10%	246	100%	2,73	21
709000000	Technická univerzita v Košiciach	11	17%	14	21%	20	30%	9	14%	6	9%	6	9%	66	100%	2,75	22
709000000	Technická univerzita v Košiciach	41	12%	106	31%	88	26%	54	16%	28	8%	21	6%	338	100%	2,75	23
727000000	Paneurópska vysoká škola	12	14%	23	26%	25	28%	8	9%	10	11%	10	11%	88	100%	2,76	24
704000000	Slovenská poľnohospodárska univerzita v Nitre	27	14%	46	24%	48	26%	30	16%	15	8%	22	12%	188	100%	2,76	25
710000000	Žilinská univerzita v Žiline	29	14%	48	22%	67	31%	29	14%	16	7%	25	12%	214	100%	2,76	26
708000000	Univerzita veterinárskeho lekárstva a farmácie v Košiciach	0															
703000000	Ekonická univerzita v Bratislave	13	9%	40	27%	46	31%	32	22%	3	2%	13	9%	147	100%	2,79	28
702000000	Slovenská technická univerzita v Bratislave	8	9%	24	27%	32	36%	17	19%	3	3%	4	5%	88	100%	2,80	29
719000000	Trenčianska univerzita Alexandra Dubčeka v Trenčíne	10	18%	9	16%	16	29%	9	16%	6	11%	6	11%	56	100%	2,84	30
709000000	Technická univerzita v Košiciach	14	10%	37	26%	47	33%	19	13%	14	10%	12	8%	143	100%	2,86	31
726000000	Vysoká škola ekonomie a manažmentu verejnej správy v Bratislave	16	11%	40	28%	35	24%	19	13%	18	13%	15	10%	143	100%	2,87	32
722000000	Katolícka univerzita v Ružomberku	16	12%	33	24%	32	24%	24	18%	13	10%	17	13%	135	100%	2,87	33
703000000	Ekonická univerzita v Bratislave	35	11%	84	25%	113	34%	66	20%	24	7%	11	3%	333	100%	2,88	34
725000000	Univerzita J. Selyeho	6	13%	11	24%	11	24%	8	17%	5	11%	5	11%	46	100%	2,88	35
704000000	Slovenská poľnohospodárska univerzita v Nitre	25	8%	82	28%	89	30%	55	19%	22	7%	23	8%	296	100%	2,88	36
709000000	Technická univerzita v Košiciach	4	8%	12	24%	15	29%	8	16%	4	8%	8	16%	51	100%	2,91	37
703000000	Ekonická univerzita v Bratislave	8	4%	63	29%	80	37%	35	16%	13	6%	16	7%	215	100%	2,91	38
701000000	Univerzita Komenského v Bratislave	11	13%	16	19%	34	40%	12	14%	10	12%	2	2%	85	100%	2,93	39
711000000	Univerzita Pavla Jozefa Šafárika v Košiciach	11	11%	24	24%	31	31%	16	16%	12	12%	7	7%	101	100%	2,94	40
714000000	Univerzita Mateja Bela v Banskej Bystrici	13	13%	21	20%	26	25%	24	23%	9	9%	10	10%	103	100%	2,95	41
705000000	Technická univerzita vo Zvolene	5	12%	12	28%	7	16%	8	19%	6	14%	5	12%	43	100%	2,95	42
717000000	Prešovská univerzita v Prešove	7	8%	21	25%	24	28%	12	14%	10	12%	11	13%	85	100%	2,96	43
709000000	Technická univerzita v Košiciach	28	11%	61	25%	62	25%	45	18%	32	13%	20	8%	248	100%	2,96	44
711000000	Univerzita Pavla Jozefa Šafárika v Košiciach	7	10%	18	25%	22	30%	16	22%	7	10%	3	4%	73	100%	2,97	45
724000000	Vysoká škola zdravotníctva a sociálnej práce sv. Alžbety v Bratislave	88	15%	34	17%	44	23%	26	13%	34	17%	27	14%	195	100%	3,00	46
709000000	Technická univerzita v Košiciach	10	8%	27	21%	49	37%	29	22%	9	7%	7	5%	131	100%	3,00	47



724000000	Vysoká škola zdravotníctva a sociálnej práce sv. Alžbety v Bratislave	724040000	Fakulta zdravotníctva a sociálnej práce bl. P.P. Gojdiča v Prešove	6	15%	8	20%	10	24%	6	15%	7	17%	4	10%	41	100%	3,00	48
703000000	Ekonomická univerzita v Bratislave	703060000	Fakulta medzinárodných vzťahov	15	6%	59	25%	78	33%	42	18%	24	10%	17	7%	235	100%	3,00	49
710000000	Žilinská univerzita v Žiline	710050000	Fakulta prevádzky a ekonomiky dopravy a spojov	44	9%	104	21%	143	29%	83	17%	59	12%	59	12%	492	100%	3,02	50
716000000	Univerzita Konštantína Filozofa v Nitre	716010000	Pedagogická fakulta	10	9%	26	24%	31	28%	19	17%	16	15%	8	7%	110	100%	3,05	51
705000000	Technická univerzita vo Zvolene	705020000	Drevárska fakulta	7	9%	13	18%	25	34%	17	23%	7	9%	5	7%	74	100%	3,06	52
717000000	Prešovská univerzita v Prešove	717070000	Fakulta manažmentu	9	6%	33	22%	50	34%	31	21%	14	9%	11	7%	148	100%	3,06	53
704000000	Slovenská poľnohospodárska univerzita v Nitre	704040000	Fakulta záhradníctva a krajinného inžinierstva	5	5%	25	23%	34	31%	26	23%	8	7%	13	12%	111	100%	3,07	54
703000000	Ekonomická univerzita v Bratislave	703010000	Obchodná fakulta	16	6%	63	23%	98	35%	55	20%	30	11%	18	6%	280	100%	3,08	55
703000000	Ekonomická univerzita v Bratislave	703030000	Národohospodárska fakulta	9	4%	52	23%	80	35%	48	21%	22	10%	15	7%	226	100%	3,10	56
733000000	Vysoká škola bezpečnostného manažérstva v Košiciach	0	Celoškolské a iné	9	12%	13	18%	22	30%	15	21%	12	16%	2	3%	73	100%	3,11	57
711000000	Univerzita Pavla Jozefa Šafárika v Košiciach	711030000	Právnická fakulta	3	6%	10	19%	20	37%	14	26%	4	7%	3	6%	54	100%	3,12	58
720000000	Univerzita sv. Cyrila a Metoda v Trnave	720010000	Fakulta masmediálnej komunikácie	10	6%	38	22%	46	27%	40	24%	18	11%	17	10%	169	100%	3,12	59
716000000	Univerzita Konštantína Filozofa v Nitre	716020000	Fakulta prírodných vied	46	10%	71	16%	135	30%	100	22%	56	13%	38	9%	446	100%	3,12	60
716000000	Univerzita Konštantína Filozofa v Nitre	716040000	Fakulta sociálnych vied a zdravotníctva	7	8%	22	24%	22	24%	22	24%	13	14%	6	7%	92	100%	3,14	61
714000000	Univerzita Mateja Bela v Banskej Bystrici	714030000	Filozofická fakulta	17	11%	26	18%	40	27%	32	22%	24	16%	9	6%	148	100%	3,14	62
710000000	Žilinská univerzita v Žiline	710070000	Fakulta humanitných vied	8	7%	27	24%	32	28%	23	20%	18	16%	5	4%	113	100%	3,15	63
731000000	Dubnický technologický inštitút v Dubnici nad Váhom	0	Celoškolské a iné	4	9%	6	14%	12	28%	3	7%	8	19%	10	23%	43	100%	3,15	64
701000000	Univerzita Komenského v Bratislave	701050000	Pedagogická fakulta	14	10%	24	17%	45	32%	24	17%	24	17%	9	6%	140	100%	3,15	65
722000000	Katolícka univerzita v Ružomberku	722030000	Teologická fakulta; Košice	6	14%	6	14%	12	29%	4	10%	10	24%	4	10%	42	100%	3,16	66
714000000	Univerzita Mateja Bela v Banskej Bystrici	714080000	Právnická fakulta	6	11%	8	15%	16	29%	16	29%	7	13%	2	4%	55	100%	3,19	67
701000000	Univerzita Komenského v Bratislave	701130000	Fakulta sociálnych a ekonomických vied	5	5%	24	22%	33	30%	23	21%	15	14%	11	10%	111	100%	3,19	68
719000000	Trenčianska univerzita Alexandra Dubčeka v Trenčíne	719030000	Fakulta sociálno-ekonomických vzťahov	10	5%	35	19%	62	33%	40	21%	25	13%	16	9%	188	100%	3,20	69
717000000	Prešovská univerzita v Prešove	717020000	Filozofická fakulta	11	8%	32	23%	34	25%	29	21%	26	19%	6	4%	138	100%	3,20	70
713000000	Trnavská univerzita v Trnave	713030000	Fakulta zdravotníctva a sociálnej práce	10	11%	12	13%	28	31%	16	18%	17	19%	7	8%	90	100%	3,22	71
716000000	Univerzita Konštantína Filozofa v Nitre	716050000	Fakulta stredo európskych štúdií	10	8%	22	17%	35	28%	17	13%	25	20%	17	13%	126	100%	3,23	72
709000000	Technická univerzita v Košiciach	709010000	Fakulta baníctva, ekológie, riadenia a geotechnológií	19	10%	27	14%	59	32%	35	19%	36	19%	11	6%	187	100%	3,24	73
710000000	Žilinská univerzita v Žiline	710010000	Fakulta bezpečnostného inžinierstva	4	3%	22	19%	39	33%	26	22%	16	14%	11	9%	118	100%	3,26	74
714000000	Univerzita Mateja Bela v Banskej Bystrici	714010000	Pedagogická fakulta	7	8%	11	13%	29	34%	20	23%	13	15%	6	7%	86	100%	3,26	75
713000000	Trnavská univerzita v Trnave	713020000	Pedagogická fakulta	9	8%	21	19%	29	26%	20	18%	25	22%	8	7%	112	100%	3,30	76
716000000	Univerzita Konštantína Filozofa v Nitre	716030000	Filozofická fakulta	21	7%	47	16%	83	28%	65	22%	53	18%	25	9%	294	100%	3,30	77
704000000	Slovenská poľnohospodárska univerzita v Nitre	704010000	Fakulta agrobiológie a potravinových zdrojov	16	8%	32	16%	42	22%	34	18%	41	21%	29	15%	194	100%	3,32	78
704000000	Slovenská poľnohospodárska univerzita v Nitre	704060000	Fakulta európskych štúdií a regionálneho rozvoja	7	4%	29	16%	55	31%	38	21%	30	17%	20	11%	179	100%	3,35	79
704000000	Slovenská poľnohospodárska univerzita v Nitre	704050000	Fakulta biotechnológie a potravinárstva	8	7%	18	17%	23	21%	20	18%	23	21%	17	16%	109	100%	3,35	80
709000000	Technická univerzita v Košiciach	709050000	Letecká fakulta	9	7%	22	18%	27	22%	30	25%	25	20%	9	7%	122	100%	3,35	81
705000000	Technická univerzita vo Zvolene	705010000	Lesnícka fakulta	3	10%	5	16%	7	23%	5	16%	8	26%	3	10%	31	100%	3,36	82
713000000	Trnavská univerzita v Trnave	713010000	Filozofická fakulta	6	6%	10	10%	36	38%	18	19%	18	19%	8	8%	96	100%	3,36	83
730000000	Stredo európska vysoká škola v Skalici	0	Celoškolské a iné	8	10%	13	17%	15	19%	13	17%	22	28%	7	9%	78	100%	3,39	84
701000000	Univerzita Komenského v Bratislave	701030000	Filozofická fakulta	18	5%	49	14%	113	32%	80	23%	69	19%	26	7%	355	100%	3,40	85
701000000	Univerzita Komenského v Bratislave	701040000	Prírodovedecká fakulta	12	4%	45	17%	73	27%	64	24%	53	20%	24	9%	271	100%	3,41	86
711000000	Univerzita Pavla Jozefa Šafárika v Košiciach	711040000	Fakulta verejnej správy	1	2%	13	24%	13	24%	13	24%	13	24%	2	4%	55	100%	3,45	87
705000000	Technická univerzita vo Zvolene	705030000	Fakulta ekológie a environmentalistiky	7	12%	4	7%	11	19%	13	22%	16	28%	7	12%	58	100%	3,53	88
720000000	Univerzita sv. Cyrila a Metoda v Trnave	720040000	Fakulta sociálnych vied	2	6%	2	6%	11	34%	4	13%	9	28%	4	13%	32	100%	3,57	89
714000000	Univerzita Mateja Bela v Banskej Bystrici	714060000	Fakulta politických vied a medzinárodných vzťahov	1	2%	9	19%	12	25%	10	21%	15	31%	1	2%	48	100%	3,62	90
720000000	Univerzita sv. Cyrila a Metoda v Trnave	720030000	Filozofická fakulta	9	7%	15	11%	28	20%	33	24%	38	28%	14	10%	137	100%	3,62	91

1. Hodnotenie vysokoškolského štúdia

1.3.5.a Štúdium ako dobrý základ pre Váš osobný rozvoj

Do akej miery bolo Vaše štúdium dobrým základom pre Váš osobný rozvoj?	1 Do veľkej miery		2		3		4		5 Vôbec nie		9 Nevieim posúdiť		Spolu		Priemer	Poradie
	počet	%	počet	%	počet	%	počet	%	počet	%	počet	%	počet	%		
722000000 Katolícka univerzita v Ružomberku	22	55%	7	18%	7	18%	2	5%	1	3%	1	3%	40	100%	1,79	1
99 Zahraničná	258	42%	208	34%	97	16%	30	5%	15	2%	4	1%	612	100%	1,91	2
721000000 Vysoká škola manažmentu v Trenčíne	16	40%	14	35%	5	13%	1	3%	2	5%	2	5%	40	100%	1,92	3
701000000 Univerzita Komenského v Bratislave	72	42%	53	31%	28	16%	7	4%	8	5%	4	2%	172	100%	1,96	4
717000000 Prešovská univerzita v Prešove	16	43%	8	22%	9	24%	2	5%	1	3%	1	3%	37	100%	2,00	5
705000000 Technická univerzita vo Zvolene	19	33%	24	41%	11	19%	2	3%	2	3%	0	0%	58	100%	2,03	6
727000000 Paneurópska vysoká škola	102	36%	94	33%	58	21%	12	4%	10	4%	6	2%	282	100%	2,04	7
713000000 Trnavská univerzita v Trnave	38	40%	34	35%	11	11%	6	6%	7	7%	0	0%	96	100%	2,06	8
724000000 Vysoká škola zdravotníctva a sociálnej práce sv. Alžbety v Bratislave	13	32%	15	37%	11	27%	1	2%	1	2%	0	0%	41	100%	2,07	9
702000000 Slovenská technická univerzita v Bratislave	62	31%	75	38%	41	21%	11	6%	5	3%	4	2%	198	100%	2,08	10
701000000 Univerzita Komenského v Bratislave	42	38%	37	33%	16	14%	7	6%	8	7%	1	1%	111	100%	2,11	11
710000000 Žilinská univerzita v Žiline	44	28%	64	40%	31	19%	12	8%	3	2%	5	3%	159	100%	2,13	12
730000000 Stredo európska vysoká škola v Skalici	26	33%	26	33%	12	15%	7	9%	4	5%	3	4%	78	100%	2,16	13
717000000 Prešovská univerzita v Prešove	27	32%	26	31%	20	24%	6	7%	4	5%	2	2%	85	100%	2,20	14
727000000 Paneurópska vysoká škola	37	30%	38	31%	29	24%	7	6%	6	5%	5	4%	122	100%	2,21	15
702000000 Slovenská technická univerzita v Bratislave	50	24%	81	39%	52	25%	14	7%	4	2%	5	2%	206	100%	2,21	16
716000000 Univerzita Konštantína Filozofa v Nitre	37	29%	37	29%	34	27%	7	6%	5	4%	6	5%	126	100%	2,22	17
724000000 Vysoká škola zdravotníctva a sociálnej práce sv. Alžbety v Bratislave	63	32%	57	29%	50	26%	8	4%	13	7%	4	2%	195	100%	2,22	18
702000000 Slovenská technická univerzita v Bratislave	36	26%	54	39%	27	20%	13	9%	5	4%	2	1%	137	100%	2,24	19
722000000 Katolícka univerzita v Ružomberku	39	29%	39	29%	34	25%	12	9%	4	3%	6	4%	134	100%	2,24	20
717000000 Prešovská univerzita v Prešove	52	38%	31	23%	32	23%	12	9%	10	7%	0	0%	137	100%	2,25	21
713000000 Trnavská univerzita v Trnave	28	30%	29	31%	23	25%	5	5%	6	6%	2	2%	93	100%	2,25	22
727000000 Paneurópska vysoká škola	28	32%	28	32%	18	20%	5	6%	8	9%	1	1%	88	100%	2,28	23
701000000 Univerzita Komenského v Bratislave	46	33%	41	29%	31	22%	12	9%	10	7%	0	0%	140	100%	2,28	24
710000000 Žilinská univerzita v Žiline	58	26%	82	37%	53	24%	20	9%	9	4%	2	1%	224	100%	2,28	25
701000000 Univerzita Komenského v Bratislave	14	27%	16	31%	13	25%	6	12%	1	2%	1	2%	51	100%	2,28	26
710000000 Žilinská univerzita v Žiline	30	24%	42	33%	41	33%	5	4%	5	4%	3	2%	126	100%	2,29	27
714000000 Univerzita Mateja Bela v Banskej Bystrici	58	24%	89	36%	65	26%	21	9%	8	3%	5	2%	246	100%	2,30	28
714000000 Univerzita Mateja Bela v Banskej Bystrici	24	23%	32	31%	35	34%	7	7%	2	2%	3	3%	103	100%	2,31	29
714000000 Univerzita Mateja Bela v Banskej Bystrici	11	23%	20	42%	12	25%	1	2%	4	8%	0	0%	48	100%	2,31	30
719000000 Trenčianska univerzita Alexandra Dubčeka v Trenčíne	12	21%	23	41%	13	23%	2	4%	4	7%	2	4%	56	100%	2,31	31
722000000 Katolícka univerzita v Ružomberku	14	33%	9	21%	12	29%	3	7%	3	7%	1	2%	42	100%	2,32	32
713000000 Trnavská univerzita v Trnave	29	26%	39	35%	25	22%	12	11%	5	4%	2	2%	112	100%	2,32	33
719000000 Trenčianska univerzita Alexandra Dubčeka v Trenčíne	31	21%	53	36%	42	29%	13	9%	3	2%	4	3%	146	100%	2,32	34
714000000 Univerzita Mateja Bela v Banskej Bystrici	38	26%	49	33%	40	27%	11	7%	8	5%	2	1%	148	100%	2,33	35
716000000 Univerzita Konštantína Filozofa v Nitre	23	25%	32	35%	22	24%	11	12%	3	3%	1	1%	92	100%	2,33	36
731000000 Dubnický technologický inštitút v Dubnici nad Váhom	12	28%	10	23%	10	23%	3	7%	3	7%	5	12%	43	100%	2,34	37
704000000 Slovenská poľnohospodárska univerzita v Nitre	46	24%	73	39%	36	19%	19	10%	12	6%	3	2%	189	100%	2,34	38
701000000 Univerzita Komenského v Bratislave	68	25%	85	31%	74	27%	26	10%	11	4%	7	3%	271	100%	2,34	39
720000000 Univerzita sv. Cyrila a Metoda v Trnave	35	26%	44	32%	33	24%	17	12%	5	4%	3	2%	137	100%	2,35	40
701000000 Univerzita Komenského v Bratislave	105	30%	106	30%	78	22%	40	11%	24	7%	2	1%	355	100%	2,35	41
704000000 Slovenská poľnohospodárska univerzita v Nitre	29	26%	28	25%	36	32%	11	10%	3	3%	5	4%	112	100%	2,36	42
711000000 Univerzita Pavla Jozefa Šafárika v Košiciach	20	27%	20	27%	20	27%	12	16%	1	1%	0	0%	73	100%	2,37	43
716000000 Univerzita Konštantína Filozofa v Nitre	22	20%	42	38%	27	25%	8	7%	6	5%	5	5%	110	100%	2,37	44
701000000 Univerzita Komenského v Bratislave	59	24%	85	34%	63	25%	26	10%	12	5%	3	1%	248	100%	2,38	45
702000000 Slovenská technická univerzita v Bratislave	22	25%	27	31%	25	28%	9	10%	4	5%	1	1%	88	100%	2,38	46
716000000 Univerzita Konštantína Filozofa v Nitre	70	24%	94	32%	82	28%	26	9%	16	5%	6	2%	294	100%	2,39	47
703000000 Ekonomická univerzita v Bratislave	61	26%	69	29%	60	26%	31	13%	10	4%	4	2%	235	100%	2,39	48
714000000 Univerzita Mateja Bela v Banskej Bystrici	25	29%	22	26%	23	27%	12	14%	4	5%	0	0%	86	100%	2,40	49
710000000 Žilinská univerzita v Žiline	42	20%	86	40%	51	24%	24	11%	9	4%	2	1%	214	100%	2,40	50

709000000 Technická univerzita v Košiciach	709020000 Hutnícka fakulta	12	24%	17	33%	13	25%	5	10%	3	6%	1	2%	51	100%	2,40	51
709000000 Technická univerzita v Košiciach	709030000 Strojnícka fakulta	51	21%	91	37%	63	25%	24	10%	13	5%	6	2%	248	100%	2,41	52
733000000 Vysoká škola bezpečnostného manažérstva v Košiciach	0 Celoškolské a iné	20	27%	16	22%	28	38%	5	7%	4	5%	0	0%	73	100%	2,41	53
711000000 Univerzita Pavla Jozefa Šafárika v Košiciach	711020000 Prírodovedecká fakulta	22	22%	35	35%	25	25%	10	10%	6	6%	3	3%	101	100%	2,42	54
702000000 Slovenská technická univerzita v Bratislave	702030000 Fakulta elektrotechniky a informatiky	73	23%	104	33%	72	23%	47	15%	12	4%	4	1%	312	100%	2,42	55
726000000 Vysoká škola ekonómie a manažmentu verejnej správy v Bratislave	0 Celoškolské a iné	35	24%	42	29%	40	28%	12	8%	10	7%	4	3%	143	100%	2,42	56
709000000 Technická univerzita v Košiciach	709040000 Fakulta elektrotechniky a informatiky	66	20%	116	34%	100	30%	31	9%	15	4%	9	3%	337	100%	2,43	57
709000000 Technická univerzita v Košiciach	709060000 Stavebná fakulta	11	17%	23	35%	23	35%	5	8%	2	3%	2	3%	66	100%	2,44	58
704000000 Slovenská poľnohospodárska univerzita v Nitre	704010000 Fakulta agrobiológie a potravinových zdrojov	47	24%	57	30%	49	25%	17	9%	15	8%	8	4%	193	100%	2,44	59
710000000 Žilinská univerzita v Žiline	710070000 Fakulta humanitných vied	22	19%	39	35%	35	31%	10	9%	6	5%	1	1%	113	100%	2,46	60
702000000 Slovenská technická univerzita v Bratislave	702060000 Materiálovotechnologická fakulta; Trnava	80	19%	149	36%	110	26%	46	11%	21	5%	12	3%	418	100%	2,46	61
705000000 Technická univerzita vo Zvolene	705040000 Fakulta environmentálnej a výrobnjej techniky	11	26%	10	23%	13	30%	4	9%	3	7%	2	5%	43	100%	2,46	62
725000000 Univerzita J. Selyeho	725010000 Ekonomická fakulta	13	28%	13	28%	8	17%	9	20%	3	7%	0	0%	46	100%	2,48	63
711000000 Univerzita Pavla Jozefa Šafárika v Košiciach	711040000 Fakulta verejnej správy	9	16%	20	36%	17	31%	6	11%	2	4%	1	2%	55	100%	2,48	64
703000000 Ekonomická univerzita v Bratislave	703050000 Podnikovohospodárska fakulta; Košice	25	17%	51	35%	45	31%	17	12%	5	3%	4	3%	147	100%	2,48	65
704000000 Slovenská poľnohospodárska univerzita v Nitre	704020000 Fakulta ekonomiky a manažmentu	49	17%	107	36%	87	29%	38	13%	9	3%	6	2%	296	100%	2,49	66
702000000 Slovenská technická univerzita v Bratislave	702040000 Stavebná fakulta	79	18%	142	33%	139	32%	41	10%	22	5%	8	2%	431	100%	2,49	67
705000000 Technická univerzita vo Zvolene	705020000 Drevárska fakulta	14	19%	23	31%	25	33%	8	11%	3	4%	2	3%	75	100%	2,49	68
716000000 Univerzita Konštantína Filozofa v Nitre	716020000 Fakulta prírodných vied	95	21%	123	28%	140	31%	55	12%	22	5%	10	2%	445	100%	2,51	69
705000000 Technická univerzita vo Zvolene	705010000 Lesnícka fakulta	9	29%	4	13%	11	35%	2	6%	3	10%	2	6%	31	100%	2,52	70
704000000 Slovenská poľnohospodárska univerzita v Nitre	704050000 Fakulta biotechnológie a potravinárstva	24	22%	31	28%	33	30%	13	12%	7	6%	1	1%	109	100%	2,52	71
704000000 Slovenská poľnohospodárska univerzita v Nitre	704060000 Fakulta európskych štúdií a regionálneho rozvoja	31	17%	60	34%	50	28%	27	15%	7	4%	4	2%	179	100%	2,54	72
708000000 Univerzita veterinárskeho lekárstva a farmácie v Košiciach	0 Celoškolské a iné	21	16%	47	35%	38	28%	19	14%	5	4%	5	4%	135	100%	2,54	73
709000000 Technická univerzita v Košiciach	709070000 Ekonomická fakulta	21	15%	52	37%	40	28%	11	8%	13	9%	5	4%	142	100%	2,58	74
717000000 Prešovská univerzita v Prešove	717070000 Fakulta manažmentu	21	14%	45	30%	54	36%	19	13%	5	3%	4	3%	148	100%	2,60	75
701000000 Univerzita Komenského v Bratislave	701020000 Právnická fakulta	17	20%	20	24%	29	34%	13	15%	4	5%	2	2%	85	100%	2,60	76
709000000 Technická univerzita v Košiciach	709050000 Letecká fakulta	19	16%	34	28%	46	38%	17	14%	4	3%	2	2%	122	100%	2,61	77
720000000 Univerzita sv. Cyrila a Metoda v Trnave	720040000 Fakulta sociálnych vied	6	19%	10	31%	8	25%	4	13%	3	9%	1	3%	32	100%	2,61	78
710000000 Žilinská univerzita v Žiline	710010000 Fakulta bezpečnostného inžinierstva	13	11%	46	39%	36	31%	17	14%	5	4%	1	1%	118	100%	2,62	79
709000000 Technická univerzita v Košiciach	709010000 Fakulta baníctva, ekológie, riadenia a geotechnológií	29	16%	57	30%	65	35%	24	13%	10	5%	2	1%	187	100%	2,62	80
710000000 Žilinská univerzita v Žiline	710050000 Fakulta prevádzky a ekonomiky dopravy a spojov	60	12%	175	36%	154	31%	60	12%	28	6%	15	3%	492	100%	2,62	81
720000000 Univerzita sv. Cyrila a Metoda v Trnave	720010000 Fakulta masmediálnej komunikácie	30	18%	50	30%	51	30%	21	12%	14	8%	3	2%	169	100%	2,63	82
709000000 Technická univerzita v Košiciach	709080000 Fakulta výrobných technológií; Prešov	16	12%	46	35%	46	35%	13	10%	9	7%	1	1%	131	100%	2,64	83
719000000 Trenčianska univerzita Alexandra Dubčeka v Trenčíne	719030000 Fakulta sociálno-ekonomických vzťahov	28	15%	62	33%	53	28%	26	14%	15	8%	4	2%	188	100%	2,66	84
703000000 Ekonomická univerzita v Bratislave	703030000 Národohospodárska fakulta	25	11%	77	34%	74	33%	32	14%	12	5%	6	3%	226	100%	2,68	85
713000000 Trnavská univerzita v Trnave	713030000 Fakulta zdravotníctva a sociálnej práce	13	14%	30	33%	27	30%	6	7%	11	12%	3	3%	90	100%	2,68	86
703000000 Ekonomická univerzita v Bratislave	703040000 Fakulta hospodárskej informatiky	45	14%	108	32%	101	30%	48	14%	24	7%	7	2%	333	100%	2,69	87
703000000 Ekonomická univerzita v Bratislave	703020000 Fakulta podnikového manažmentu	25	12%	63	29%	83	39%	30	14%	10	5%	3	1%	214	100%	2,70	88
703000000 Ekonomická univerzita v Bratislave	703010000 Obchodná fakulta	35	13%	88	31%	93	33%	38	14%	23	8%	3	1%	280	100%	2,73	89
714000000 Univerzita Mateja Bela v Banskej Bystrici	714080000 Právnická fakulta	11	20%	11	20%	15	27%	11	20%	6	11%	1	2%	55	100%	2,81	90
711000000 Univerzita Pavla Jozefa Šafárika v Košiciach	711030000 Právnická fakulta	7	13%	14	26%	15	28%	15	28%	3	6%	0	0%	54	100%	2,87	91



722000000	Katolícka univerzita v Ružomberku	722010000	Filozofická fakulta	2	5%	6	15%	7	18%	4	10%	15	38%	6	15%	40	100%	3,71	47
701000000	Univerzita Komenského v Bratislave	701090000	Fakulta matematiky, fyziky a informatiky	5	3%	23	13%	36	21%	38	22%	52	30%	18	10%	172	100%	3,71	48
709000000	Technická univerzita v Košiciach	709030000	Strojnícka fakulta	13	5%	24	10%	55	22%	50	20%	78	32%	27	11%	247	100%	3,71	49
719000000	Trenčianska univerzita Alexandra Dubčeka v Trenčíne	719010000	Fakulta priemyselných technológií: Púchov	1	2%	6	11%	15	27%	6	11%	17	30%	11	20%	56	100%	3,71	50
702000000	Slovenská technická univerzita v Bratislave	702040000	Stavebná fakulta	17	4%	48	11%	91	21%	103	24%	128	30%	43	10%	430	100%	3,72	51
717000000	Prešovská univerzita v Prešove	717030000	Pedagogická fakulta	3	8%	3	8%	6	16%	9	24%	12	32%	4	11%	37	100%	3,73	52
702000000	Slovenská technická univerzita v Bratislave	702030000	Fakulta elektrotechniky a informatiky	7	2%	39	13%	61	20%	85	27%	88	28%	32	10%	312	100%	3,74	53
714000000	Univerzita Mateja Bela v Banskej Bystrici	714070000	Fakulta prírodných vied	4	4%	9	9%	22	21%	22	21%	31	30%	15	15%	103	100%	3,76	54
720000000	Univerzita sv. Cyrila a Metoda v Trnave	720040000	Fakulta sociálnych vied	1	3%	4	13%	6	19%	5	16%	11	34%	5	16%	32	100%	3,78	55
704000000	Slovenská poľnohospodárska univerzita v Nitre	704050000	Fakulta biotechnológie a potravinárstva	6	6%	9	8%	18	17%	20	18%	35	32%	21	19%	109	100%	3,78	56
709000000	Technická univerzita v Košiciach	709020000	Hutnícka fakulta	2	4%	5	10%	13	25%	8	16%	19	37%	4	8%	51	100%	3,79	57
709000000	Technická univerzita v Košiciach	709040000	Fakulta elektrotechniky a informatiky	11	3%	39	12%	65	19%	71	21%	115	34%	37	11%	338	100%	3,80	58
722000000	Katolícka univerzita v Ružomberku	722030000	Teologická fakulta; Košice	4	10%	1	2%	8	19%	7	17%	15	36%	7	17%	42	100%	3,80	59
709000000	Technická univerzita v Košiciach	709050000	Letecká fakulta	4	3%	14	11%	21	17%	29	24%	43	35%	11	9%	122	100%	3,84	60
705000000	Technická univerzita vo Zvolene	705010000	Lesnícka fakulta	2	6%	1	3%	8	26%	3	10%	12	39%	5	16%	31	100%	3,85	61
716000000	Univerzita Konštantína Filozofa v Nitre	716010000	Pedagogická fakulta	7	6%	8	7%	21	19%	22	20%	43	39%	9	8%	110	100%	3,85	62
713000000	Trnavská univerzita v Trnave	713050000	Právnická fakulta	4	4%	6	6%	20	22%	16	17%	33	35%	14	15%	93	100%	3,86	63
724000000	Vysoká škola zdravotníctva a sociálnej práce sv. Alžbety v Bratislave	0	Celoškolské a iné	12	6%	12	6%	33	17%	27	14%	72	37%	39	20%	195	100%	3,87	64
705000000	Technická univerzita vo Zvolene	705040000	Fakulta environmentálnej a výrobnéj techniky	2	5%	4	9%	6	14%	13	30%	15	35%	3	7%	43	100%	3,88	65
705000000	Technická univerzita vo Zvolene	705030000	Fakulta ekológie a environmentalistiky	5	9%	4	7%	7	12%	11	19%	24	41%	7	12%	58	100%	3,88	66
711000000	Univerzita Pavla Jozefa Šafárika v Košiciach	711030000	Právnická fakulta	2	4%	5	9%	7	13%	11	20%	19	35%	10	19%	54	100%	3,91	67
716000000	Univerzita Konštantína Filozofa v Nitre	716020000	Fakulta prírodných vied	14	3%	37	8%	74	17%	84	19%	161	36%	73	16%	443	100%	3,92	68
711000000	Univerzita Pavla Jozefa Šafárika v Košiciach	711040000	Fakulta verejnej správy	1	2%	4	7%	7	13%	20	36%	15	27%	8	15%	55	100%	3,94	69
708000000	Univerzita veterinárskeho lekárstva a farmácie v Košiciach	0	Celoškolské a iné	4	3%	13	10%	21	16%	25	19%	52	39%	20	15%	135	100%	3,94	70
701000000	Univerzita Komenského v Bratislave	701130000	Fakulta sociálnych a ekonomických vied	3	3%	12	11%	15	14%	28	25%	42	38%	11	10%	111	100%	3,94	71
714000000	Univerzita Mateja Bela v Banskej Bystrici	714030000	Filozofická fakulta	9	6%	8	5%	26	18%	24	16%	65	44%	16	11%	148	100%	3,97	72
702000000	Slovenská technická univerzita v Bratislave	702050000	Fakulta architektúry	2	2%	10	11%	14	16%	21	24%	38	43%	3	3%	88	100%	3,98	73
713000000	Trnavská univerzita v Trnave	713030000	Fakulta zdravotníctva a sociálnej práce	2	2%	9	10%	17	19%	10	11%	40	44%	12	13%	90	100%	3,99	74
703000000	Ekonomická univerzita v Bratislave	703060000	Fakulta medzinárodných vzťahov	7	3%	15	6%	42	18%	61	26%	93	40%	16	7%	234	100%	4,00	75
714000000	Univerzita Mateja Bela v Banskej Bystrici	714010000	Pedagogická fakulta	5	6%	8	9%	7	8%	16	19%	38	44%	12	14%	86	100%	4,00	76
701000000	Univerzita Komenského v Bratislave	701020000	Právnická fakulta	4	5%	8	9%	14	16%	8	9%	42	49%	9	11%	85	100%	4,00	77
716000000	Univerzita Konštantína Filozofa v Nitre	716030000	Filozofická fakulta	14	5%	20	7%	40	14%	54	18%	134	46%	32	11%	294	100%	4,05	78
701000000	Univerzita Komenského v Bratislave	701050000	Pedagogická fakulta	6	4%	7	5%	25	18%	21	15%	63	45%	18	13%	140	100%	4,05	79
714000000	Univerzita Mateja Bela v Banskej Bystrici	714080000	Právnická fakulta	3	5%	1	2%	10	18%	8	15%	24	44%	9	16%	55	100%	4,07	80
720000000	Univerzita sv. Cyrila a Metoda v Trnave	720030000	Filozofická fakulta	2	1%	14	10%	19	14%	20	15%	63	46%	19	14%	137	100%	4,08	81
701000000	Univerzita Komenského v Bratislave	701060000	Farmaceutická fakulta	0	0%	4	8%	8	16%	15	29%	21	41%	3	6%	51	100%	4,10	82
713000000	Trnavská univerzita v Trnave	713010000	Filozofická fakulta	4	4%	2	2%	19	20%	15	16%	45	47%	11	11%	96	100%	4,12	83
716000000	Univerzita Konštantína Filozofa v Nitre	716040000	Fakulta sociálnych vied a zdravotníctva	2	2%	5	5%	14	15%	21	23%	40	43%	10	11%	92	100%	4,12	84
717000000	Prešovská univerzita v Prešove	717020000	Filozofická fakulta	2	1%	13	9%	16	12%	24	18%	68	50%	14	10%	137	100%	4,16	85
701000000	Univerzita Komenského v Bratislave	701040000	Prírodovedecká fakulta	7	3%	15	6%	35	13%	46	17%	128	47%	39	14%	270	100%	4,18	86
714000000	Univerzita Mateja Bela v Banskej Bystrici	714060000	Fakulta politických vied a medzinárodných vzťahov	1	2%	3	6%	6	13%	11	23%	24	50%	3	6%	48	100%	4,20	87
713000000	Trnavská univerzita v Trnave	713020000	Pedagogická fakulta	7	6%	3	3%	9	8%	21	19%	57	51%	15	13%	112	100%	4,22	88
711000000	Univerzita Pavla Jozefa Šafárika v Košiciach	711050000	Filozofická fakulta	2	3%	4	5%	6	8%	15	21%	39	53%	7	10%	73	100%	4,29	89
701000000	Univerzita Komenského v Bratislave	701030000	Filozofická fakulta	12	3%	12	3%	38	11%	65	18%	192	54%	36	10%	355	100%	4,29	90
711000000	Univerzita Pavla Jozefa Šafárika v Košiciach	711020000	Prírodovedecká fakulta	1	1%	2	2%	13	13%	15	15%	53	52%	17	17%	101	100%	4,39	91

## 1. Hodnotenie vysokoškolského štúdia

## 1.3.6.a Štúdium ako dobrý základ pre...

		... vstup do práce?	... Vaše ďalšie učenie v rámci práce?	... zvládanie súčasných pracovných úloh?	... budúcu pracovnú kariéru?	... Váš osobný rozvoj?	... rozvoj Vašich podnikateľských schopností?	Priemer	Poradie
73500000 Akadémia médií, odborná vysoká škola mediálnej a marketingovej komunikácie v Bratislave	0 Celoškolské a iné	2,25	1,75	1,75	2,13	1,63	1,88	1,90	1
711000000 Univerzita Pavla Jozefa Šafárika v Košiciach	0 Celoškolské a iné	2,00	2,00	2,00	1,00	2,00	3,00	2,00	2
717000000 Prešovská univerzita v Prešove	717080000 Fakulta športu	2,20	1,80	2,20	1,80	2,00	2,40	2,07	3
721000000 Vysoká škola manažmentu v Trenčíne	0 Celoškolské a iné	2,21	2,26	2,21	2,00	1,92	2,22	2,14	4
702000000 Slovenská technická univerzita v Bratislave	702070000 Fakulta informatiky a informačných technológií	2,05	1,94	2,19	2,08	2,24	3,47	2,33	5
712000000 Akadémia ozbrojených síl generála Milana Rastislava Štefánika v Liptovskom Mikuláši	0 Celoškolské a iné	2,20	2,00	2,60	2,40	2,40	2,80	2,40	6
99 Zahraničná	9900 Zahraničná	2,47	2,35	2,43	2,37	1,91	3,02	2,42	7
727000000 Paneurópska vysoká škola	727050000 Fakulta psychológie	2,63	2,25	2,50	2,00	1,63	3,67	2,44	8
701000000 Univerzita Komenského v Bratislave	701090000 Fakulta matematiky, fyziky a informatiky	2,37	2,02	2,31	2,31	1,96	3,71	2,45	9
710000000 Žilinská univerzita v Žiline	710030000 Strojnícka fakulta	2,25	2,21	2,49	2,27	2,13	3,36	2,45	10
717000000 Prešovská univerzita v Prešove	717030000 Pedagogická fakulta	2,25	2,20	2,31	2,39	2,00	3,73	2,48	11
710000000 Žilinská univerzita v Žiline	0 Celoškolské a iné	1,00	2,00	5,00	2,00	3,00	2,00	2,50	12
710000000 Žilinská univerzita v Žiline	710060000 Fakulta riadenia a informatiky	2,37	2,17	2,48	2,38	2,28	3,35	2,50	13
706000000 Vysoká škola výtvarných umení v Bratislave	0 Celoškolské a iné	2,77	2,14	2,71	2,46	1,31	3,69	2,51	14
727000000 Paneurópska vysoká škola	727010000 Fakulta práva	2,75	2,37	2,58	2,48	2,04	2,95	2,53	15
718000000 Akadémia umení v Banskej Bystrici	718020000 Fakulta výtvarných umení	3,00	2,30	2,56	2,33	1,80	3,50	2,58	16
702000000 Slovenská technická univerzita v Bratislave	702010000 Fakulta chemickej a potravinárskej technológie	2,60	2,22	2,49	2,56	2,08	3,55	2,58	17
717000000 Prešovská univerzita v Prešove	717060000 Fakulta zdravotníckych odborov	3,08	2,30	2,26	2,36	2,38	3,38	2,63	18
727000000 Paneurópska vysoká škola	727020000 Fakulta ekonómie a podnikania	3,03	2,62	2,75	2,63	2,21	2,66	2,65	19
722000000 Katolícka univerzita v Ružomberku	722010000 Filozofická fakulta	2,85	2,47	2,39	2,70	1,79	3,71	2,65	20
707000000 Vysoká škola múzických umení v Bratislave	707030000 Filmová a televízna fakulta	2,57	2,08	2,36	2,46	2,23	4,23	2,66	21
703000000 Ekonomická univerzita v Bratislave	703070000 Fakulta aplikovaných jazykov	2,50	2,50	2,00	3,00	2,00	4,00	2,67	22
703000000 Ekonomická univerzita v Bratislave	0 Celoškolské a iné	2,08	2,54	2,81	2,62	2,50	3,46	2,67	23
701000000 Univerzita Komenského v Bratislave	701120000 Fakulta managementu	2,71	2,68	2,86	2,66	2,38	2,78	2,68	24
711000000 Univerzita Pavla Jozefa Šafárika v Košiciach	711010000 Lekárska fakulta	2,62	2,09	2,36	2,64	2,48	3,89	2,68	25
701000000 Univerzita Komenského v Bratislave	701060000 Farmaceutická fakulta	2,47	2,16	2,75	2,33	2,28	4,10	2,68	26
702000000 Slovenská technická univerzita v Bratislave	702020000 Strojnícka fakulta	2,54	2,51	2,71	2,64	2,21	3,52	2,69	27
727000000 Paneurópska vysoká škola	727030000 Fakulta masmédií	2,96	2,61	2,73	2,76	2,28	2,87	2,70	28
719000000 Trenčianska univerzita Alexandra Dubčeka v Trenčíne	719040000 Fakulta špeciálnej techniky	2,80	2,67	2,63	2,66	2,32	3,23	2,72	29
702000000 Slovenská technická univerzita v Bratislave	702030000 Fakulta elektrotechniky a informatiky	2,53	2,44	2,76	2,50	2,42	3,74	2,73	30
725000000 Univerzita J. Selyeho	725010000 Ekonomická fakulta	2,98	2,68	2,77	2,88	2,48	2,63	2,74	31
714000000 Univerzita Mateja Bela v Banskej Bystrici	714020000 Ekonomická fakulta	2,84	2,73	2,72	2,73	2,30	3,11	2,74	32
701000000 Univerzita Komenského v Bratislave	701110000 Rímskokatolícka cyrilometodská bohoslovecká fakulta	4,00	2,00	2,33	3,67	1,00	3,50	2,75	33
725000000 Univerzita J. Selyeho	725020000 Pedagogická fakulta	2,88	2,69	2,50	2,81	1,81	3,82	2,75	34
710000000 Žilinská univerzita v Žiline	710020000 Stavebná fakulta	2,82	2,64	2,69	2,58	2,29	3,51	2,76	35
705000000 Technická univerzita vo Zvolene	0 Celoškolské a iné	2,90	2,74	2,71	2,83	2,50	2,86	2,76	36
719000000 Trenčianska univerzita Alexandra Dubčeka v Trenčíne	719050000 Fakulta zdravotníctva	3,00	2,40	2,83	1,75	2,17	4,50	2,78	37
709000000 Technická univerzita v Košiciach	709060000 Stavebná fakulta	2,97	2,48	2,58	2,75	2,44	3,50	2,78	38
702000000 Slovenská technická univerzita v Bratislave	702040000 Stavebná fakulta	2,74	2,42	2,65	2,71	2,49	3,72	2,79	39
713000000 Trnavská univerzita v Trnave	713050000 Právnická fakulta	2,93	2,40	2,72	2,65	2,25	3,86	2,80	40
704000000 Slovenská poľnohospodárska univerzita v Nitre	704030000 Technická fakulta	2,88	2,75	2,82	2,76	2,34	3,32	2,81	41
709000000 Technická univerzita v Košiciach	709040000 Fakulta elektrotechniky a informatiky	2,73	2,47	2,80	2,75	2,43	3,80	2,83	42
728000000 Vysoká škola Danubius	728010000 Fakulta práva Janka Jesenského	3,26	2,79	2,71	2,68	2,23	3,33	2,83	43
701000000 Univerzita Komenského v Bratislave	701070000 Fakulta telesnej výchovy a športu	2,40	2,96	2,72	3,19	2,36	3,39	2,84	44
722000000 Katolícka univerzita v Ružomberku	722020000 Pedagogická fakulta	2,95	2,76	2,69	2,87	2,24	3,58	2,85	45
717000000 Prešovská univerzita v Prešove	717010000 Pravoslávna bohoslovecká fakulta	2,91	2,90	2,60	2,83	2,14	3,71	2,85	46
719000000 Trenčianska univerzita Alexandra Dubčeka v Trenčíne	719010000 Fakulta priemyselných technológií; Púchov	2,77	2,69	2,78	2,84	2,31	3,71	2,85	47
710000000 Žilinská univerzita v Žiline	710040000 Elektrotechnická fakulta	2,87	2,59	2,89	2,76	2,40	3,65	2,86	48
707000000 Vysoká škola múzických umení v Bratislave	707020000 Hudobná a tanečná fakulta	2,20	2,40	3,00	3,00	2,20	4,40	2,87	49
724000000 Vysoká škola zdravotníctva a sociálnej práce sv. Alžbety v Bratislave	724020000 Fakulta ošetrovateľstva sv. Ladislava VŠZaSP (Nové Zámky)	3,35	2,90	2,80	2,83	1,90	3,53	2,89	50
702000000 Slovenská technická univerzita v Bratislave	702060000 Materiálovotechnologická fakulta; Trnava	2,97	2,73	2,93	2,72	2,46	3,53	2,89	51
703000000 Ekonomická univerzita v Bratislave	703050000 Podnikovohospodárska fakulta; Košice	3,09	2,90	3,01	2,79	2,48	3,06	2,89	52

707000000	Vysoká škola múzických umení v Bratislave	707010000	Divadelná fakulta	2,79	2,50	3,21	3,31	1,43	4,17	2,90	53
704000000	Slovenská poľnohospodárska univerzita v Nitre	704020000	Fakulta ekonomiky a manažmentu	3,00	2,83	2,98	2,88	2,49	3,23	2,90	54
734000000	Hudobná a umelecká akadémia Jána Albrechta - Banská Štiavnica, s.r.o., odborná vysoká škola	0	Celoškolské a iné	2,67	2,50	3,33	3,00	3,00	3,00	2,92	55
723000000	Slovenská zdravotnícka univerzita v Bratislave	723030000	Lekárska fakulta	3,50	2,00	3,00	2,50	2,50	4,00	2,92	56
701000000	Univerzita Komenského v Bratislave	701080000	Jesseniova lekárska fakulta; Martin	2,83	2,69	3,15	2,69	2,69	3,44	2,92	57
727000000	Paneurópska vysoká škola	727040000	Fakulta informatiky	2,87	2,82	3,25	2,81	2,41	3,44	2,93	58
718000000	Akadémia umení v Banskej Bystrici	718030000	Fakulta dramatických umení	3,14	2,83	2,67	3,00	2,14	3,83	2,94	59
702000000	Slovenská technická univerzita v Bratislave	702050000	Fakulta architektúry	2,93	2,66	2,88	2,80	2,38	3,98	2,94	60
709000000	Technická univerzita v Košiciach	709080000	Fakulta výrobných technológií; Prešov	2,92	2,77	2,86	3,00	2,64	3,46	2,94	61
708000000	Univerzita veterinárskeho lekárstva a farmácie v Košiciach	0	Celoškolské a iné	2,90	2,51	2,98	2,78	2,54	3,94	2,94	62
703000000	Ekonomická univerzita v Bratislave	703040000	Fakulta hospodárskej informatiky	2,85	2,72	3,01	2,88	2,69	3,55	2,95	63
709000000	Technická univerzita v Košiciach	709030000	Strojnícka fakulta	2,89	2,77	2,95	2,96	2,41	3,71	2,95	64
705000000	Technická univerzita vo Zvolene	705020000	Drevárska fakulta	2,96	2,78	3,03	3,06	2,49	3,40	2,95	65
728000000	Vysoká škola Danubius	728020000	Fakulta sociálnych štúdií	2,78	3,45	2,89	2,80	2,18	3,64	2,96	66
709000000	Technická univerzita v Košiciach	709020000	Hutnícka fakulta	3,11	2,61	2,93	2,91	2,40	3,79	2,96	67
704000000	Slovenská poľnohospodárska univerzita v Nitre	704040000	Fakulta záhradníctva a krajinného inžinierstva	3,14	2,73	2,79	3,07	2,36	3,68	2,96	68
724000000	Vysoká škola zdravotníctva a sociálnej práce sv. Alžbety v Bratislave	724030000	Fakulta misijnej práce a tropického zdravotníctva Ján Pavla II.	3,00	2,80	2,89	3,14	1,91	4,10	2,97	69
717000000	Prešovská univerzita v Prešove	717050000	Fakulta humanitných a prírodných vied	3,18	2,85	3,00	2,96	2,20	3,66	2,98	70
703000000	Ekonomická univerzita v Bratislave	703020000	Fakulta podnikového manažmentu	3,03	2,83	3,02	2,91	2,70	3,38	2,98	71
709000000	Technická univerzita v Košiciach	709070000	Ekonomická fakulta	3,04	2,83	3,14	2,86	2,58	3,45	2,98	72
724000000	Vysoká škola zdravotníctva a sociálnej práce sv. Alžbety v Bratislave	724040000	Fakulta zdravotníctva a sociálnej práce bl. P.P. Gojdiča v Prešove	3,58	3,03	2,97	3,00	2,07	3,36	3,00	73
714000000	Univerzita Mateja Bela v Banskej Bystrici	714070000	Fakulta prírodných vied	3,23	2,86	2,92	2,95	2,31	3,76	3,01	74
717000000	Prešovská univerzita v Prešove	717070000	Fakulta manažmentu	3,29	3,07	2,95	3,06	2,60	3,16	3,02	75
710000000	Zilinská univerzita v Žiline	710070000	Fakulta humanitných vied	3,27	2,81	2,97	3,15	2,46	3,47	3,02	76
729000000	Vysoká škola medzinárodného podnikania ISM Slovakia v Prešove	0	Celoškolské a iné	3,68	3,21	3,05	3,23	2,04	2,96	3,03	77
705000000	Technická univerzita vo Zvolene	705040000	Fakulta environmentálnej a výrobnjej techniky	3,00	2,88	3,00	2,95	2,46	3,88	3,03	78
726000000	Vysoká škola ekonomie a manažmentu verejnej správy v Bratislave	0	Celoškolské a iné	3,52	3,16	3,11	2,87	2,42	3,08	3,03	79
710000000	Zilinská univerzita v Žiline	710050000	Fakulta prevádzky a ekonomiky dopravy a spojov	3,19	2,87	3,01	3,02	2,62	3,46	3,03	80
703000000	Ekonomická univerzita v Bratislave	703060000	Fakulta medzinárodných vzťahov	2,93	2,83	3,06	3,00	2,39	4,00	3,04	81
724000000	Vysoká škola zdravotníctva a sociálnej práce sv. Alžbety v Bratislave	0	Celoškolské a iné	3,29	2,94	2,93	3,00	2,22	3,87	3,04	82
716000000	Univerzita Konštantína Filozofa v Nitre	716010000	Pedagogická fakulta	3,21	2,93	2,89	3,05	2,37	3,85	3,05	83
711000000	Univerzita Pavla Jozefa Šafárika v Košiciach	711050000	Filozofická fakulta	3,11	2,75	2,84	2,97	2,37	4,29	3,06	84
711000000	Univerzita Pavla Jozefa Šafárika v Košiciach	711020000	Prírodovedecká fakulta	2,99	2,70	2,91	2,94	2,42	4,39	3,06	85
733000000	Vysoká škola bezpečnostného manažérstva v Košiciach	0	Celoškolské a iné	3,29	3,21	3,09	3,11	2,41	3,26	3,06	86
701000000	Univerzita Komenského v Bratislave	701020000	Právnická fakulta	3,00	2,77	3,15	2,93	2,60	4,00	3,07	87
722000000	Katolícka univerzita v Ružomberku	722030000	Teologická fakulta; Košice	3,15	2,95	3,10	3,16	2,32	3,80	3,08	88
723000000	Slovenská zdravotnícka univerzita v Bratislave	723010000	Fakulta ošetrovateľstva a zdravotníckych odborných štúdií	3,00	3,18	2,82	2,73	2,75	4,00	3,08	89
701000000	Univerzita Komenského v Bratislave	701100000	Evanjelická bohoslovecká fakulta	3,33	2,50	3,00	4,00	2,50	3,20	3,09	90
703000000	Ekonomická univerzita v Bratislave	703030000	Národohospodárska fakulta	3,06	2,95	3,22	3,10	2,68	3,54	3,09	91
704000000	Slovenská poľnohospodárska univerzita v Nitre	704050000	Fakulta biotechnológie a potravinárstva	3,20	2,82	2,94	3,35	2,52	3,78	3,10	92
709000000	Technická univerzita v Košiciach	709090000	Fakulta umení	3,40	2,70	3,20	3,56	2,20	3,60	3,11	93
716000000	Univerzita Konštantína Filozofa v Nitre	716050000	Fakulta stredo európskych štúdií	3,29	3,06	3,20	3,23	2,22	3,67	3,11	94
703000000	Ekonomická univerzita v Bratislave	703010000	Obchodná fakulta	3,24	3,03	3,28	3,08	2,73	3,31	3,11	95
731000000	Dubnický technologický inštitút v Dubnici nad Váhom	0	Celoškolské a iné	3,50	3,09	3,39	3,15	2,34	3,28	3,13	96
701000000	Univerzita Komenského v Bratislave	701130000	Fakulta sociálnych a ekonomických vied	3,36	2,98	3,19	3,19	2,11	3,94	3,13	97
701000000	Univerzita Komenského v Bratislave	701010000	Lekárska fakulta	3,08	2,92	2,96	2,92	2,54	4,38	3,13	98
702000000	Slovenská technická univerzita v Bratislave	0	Celoškolské a iné	3,36	2,69	3,08	3,36	2,43	3,93	3,14	99
714000000	Univerzita Mateja Bela v Banskej Bystrici	714030000	Filozofická fakulta	3,22	3,13	3,10	3,14	2,33	3,97	3,15	100
716000000	Univerzita Konštantína Filozofa v Nitre	716040000	Fakulta sociálnych vied a zdravotníctva	3,34	2,91	3,09	3,14	2,33	4,12	3,16	101
701000000	Univerzita Komenského v Bratislave	701050000	Pedagogická fakulta	3,24	3,15	3,10	3,15	2,28	4,05	3,16	102
704000000	Slovenská poľnohospodárska univerzita v Nitre	704010000	Fakulta agrobiológie a potravinových zdrojov	3,40	3,13	3,15	3,32	2,44	3,53	3,16	103
720000000	Univerzita sv. Cyrila a Metoda v Trnave	720010000	Fakulta masmediálnej komunikácie	3,39	3,09	3,20	3,12	2,63	3,54	3,16	104
716000000	Univerzita Konštantína Filozofa v Nitre	716020000	Fakulta prírodných vied	3,32	2,99	3,14	3,12	2,51	3,92	3,17	105

711000000	Univerzita Pavla Jozefa Šafárika v Košiciach	711030000	Právnická fakulta	3,30	2,83	2,98	3,12	2,87	3,91	3,17	106
723000000	Slovenská zdravotnícka univerzita v Bratislave	723040000	Fakulta zdravotníctva; Banská Bystrica	3,50	2,43	2,88	2,57	3,25	4,43	3,18	107
714000000	Univerzita Mateja Bela v Banskej Bystrici	714080000	Právnická fakulta	3,15	2,83	3,04	3,19	2,81	4,07	3,18	108
730000000	Stredo európska vysoká škola v Skalici	0	Celoškolské a iné	3,64	3,22	3,16	3,39	2,16	3,52	3,18	109
713000000	Trnavská univerzita v Trnave	713020000	Pedagogická fakulta	3,23	2,92	3,15	3,30	2,32	4,22	3,19	110
710000000	Zlínska univerzita v Zlíne	710010000	Fakulta bezpečnostného inžinierstva	3,48	3,19	3,05	3,26	2,62	3,56	3,19	111
714000000	Univerzita Mateja Bela v Banskej Bystrici	714010000	Pedagogická fakulta	3,26	2,94	3,32	3,26	2,40	4,00	3,20	112
709000000	Technická univerzita v Košiciach	709010000	Fakulta baníctva, ekológie, riadenia a geotechnológií	3,50	3,27	3,18	3,24	2,62	3,38	3,20	113
719000000	Trenčianska univerzita Alexandra Dubčeka v Trenčíne	719030000	Fakulta sociálno-ekonomických vzťahov	3,45	3,15	3,18	3,20	2,66	3,63	3,21	114
713000000	Trnavská univerzita v Trnave	713030000	Fakulta zdravotníctva a sociálnej práce	3,31	3,10	2,99	3,22	2,68	3,99	3,21	115
704000000	Slovenská poľnohospodárska univerzita v Nitre	704060000	Fakulta európskych štúdií a regionálneho rozvoja	3,46	3,26	3,25	3,35	2,54	3,56	3,24	116
717000000	Prešovská univerzita v Prešove	717020000	Filozofická fakulta	3,48	3,03	3,31	3,20	2,25	4,16	3,24	117
701000000	Univerzita Komenského v Bratislave	701040000	Prírodovedecká fakulta	3,49	3,02	3,09	3,41	2,34	4,18	3,26	118
720000000	Univerzita sv. Cyrila a Metoda v Trnave	0	Celoškolské a iné	4,00	2,70	3,00	3,20	2,80	3,86	3,26	119
705000000	Technická univerzita vo Zvolene	705010000	Lesnícka fakulta	3,61	3,14	3,11	3,36	2,52	3,85	3,26	120
705000000	Technická univerzita vo Zvolene	705030000	Fakulta ekológie a environmentalistiky	3,73	3,22	3,23	3,53	2,03	3,88	3,27	121
713000000	Trnavská univerzita v Trnave	713010000	Filozofická fakulta	3,59	3,25	3,29	3,36	2,06	4,12	3,28	122
719000000	Trenčianska univerzita Alexandra Dubčeka v Trenčíne	0	Celoškolské a iné	3,54	3,32	3,32	3,54	2,29	3,76	3,29	123
716000000	Univerzita Konštantína Filozofa v Nitre	716030000	Filozofická fakulta	3,45	3,25	3,35	3,30	2,39	4,05	3,30	124
709000000	Technická univerzita v Košiciach	709050000	Letecká fakulta	3,56	3,31	3,13	3,35	2,61	3,84	3,30	125
701000000	Univerzita Komenského v Bratislave	701030000	Filozofická fakulta	3,47	3,06	3,26	3,40	2,35	4,29	3,31	126
711000000	Univerzita Pavla Jozefa Šafárika v Košiciach	711040000	Fakulta verejnej správy	3,49	3,38	3,11	3,45	2,48	3,94	3,31	127
713000000	Trnavská univerzita v Trnave	713040000	Teologická fakulta; Bratislava	3,70	3,45	3,45	3,60	1,45	4,20	3,31	128
720000000	Univerzita sv. Cyrila a Metoda v Trnave	720020000	Fakulta prírodných vied	3,04	3,27	3,28	3,54	2,80	4,23	3,36	129
722000000	Katolícka univerzita v Ružomberku	722040000	Fakulta zdravotníctva	3,27	3,25	3,24	3,38	3,25	3,79	3,36	130
715000000	Akadémia Policajného zboru v Bratislave	0	Celoškolské a iné	3,29	3,13	3,00	3,50	2,78	4,47	3,36	131
714000000	Univerzita Mateja Bela v Banskej Bystrici	714060000	Fakulta politických vied a medzinárodných vzťahov	3,56	3,32	3,31	3,62	2,31	4,20	3,39	132
720000000	Univerzita sv. Cyrila a Metoda v Trnave	720030000	Filozofická fakulta	3,64	3,31	3,35	3,62	2,35	4,08	3,39	133
720000000	Univerzita sv. Cyrila a Metoda v Trnave	720040000	Fakulta sociálnych vied	4,00	3,43	3,53	3,57	2,61	3,78	3,49	134
728000000	Vysoká škola Danubius	728030000	Fakulta verejnej politiky a verejnej správy	3,90	3,95	3,55	3,42	2,62	3,67	3,52	135
717000000	Prešovská univerzita v Prešove	717040000	Gréckokatolícka teologická fakulta	3,89	3,79	3,89	3,68	2,15	4,04	3,57	136
723000000	Slovenská zdravotnícka univerzita v Bratislave	723020000	Fakulta verejného zdravotníctva	3,72	3,47	3,47	3,88	2,70	4,33	3,60	137
718000000	Akadémia umení v Banskej Bystrici	718010000	Fakulta múzických umení	4,67	4,33	4,67	3,67	2,33	5,00	4,11	138



## 1. Hodnotenie vysokoškolského štúdia

## 1.4.a Možnosť opätovnej voľby rovnakého študijného programu

Keby ste si mali možnosť znovu slobodne zvoliť, vybrali by ste si rovnaký študijný program na rovnakej škole?		1 Áno		2 Nie, iný študijný program na rovnakej škole		3 Nie, rovnaký študijný program na inej škole		4 Nie, iný študijný program na inej škole		5 Nie, rozhodol/a by som sa vôbec neštudovať		Spolu		Spolu 1 + 2		Poradie		
		počet	%	počet	%	počet	%	počet	%	počet	%	počet	%	počet	%			
717000000	Prešovská univerzita v Prešove	717030000	Pedagogická fakulta	29	78%	3	8%	2	5%	3	8%	0	0%	37	100%	32	86,5%	1
701000000	Univerzita Komenského v Bratislave	701090000	Fakulta matematiky, fyziky a informatiky	123	71%	25	14%	10	6%	16	9%	0	0%	174	100%	148	85,1%	2
710000000	Žilinská univerzita v Žiline	710030000	Strojnícka fakulta	114	72%	19	12%	8	5%	10	6%	8	5%	159	100%	133	83,6%	3
701000000	Univerzita Komenského v Bratislave	701060000	Farmaceutická fakulta	37	73%	5	10%	1	2%	7	14%	1	2%	51	100%	42	82,4%	4
702000000	Slovenská technická univerzita v Bratislave	702070000	Fakulta informatiky a informačných technológií	98	72%	11	8%	15	11%	6	4%	6	4%	136	100%	109	80,1%	5
721000000	Vysoká škola manažmentu v Trenčíne	0	Celoškolské a iné	30	77%	1	3%	1	3%	5	13%	2	5%	39	100%	31	79,5%	6
710000000	Žilinská univerzita v Žiline	710060000	Fakulta riadenia a informatiky	149	67%	27	12%	11	5%	21	9%	14	6%	222	100%	176	79,3%	7
710000000	Žilinská univerzita v Žiline	710040000	Elektrotechnická fakulta	110	51%	54	25%	10	5%	28	13%	12	6%	214	100%	164	76,6%	8
702000000	Slovenská technická univerzita v Bratislave	702030000	Fakulta elektrotechniky a informatiky	185	60%	51	16%	23	7%	33	11%	18	6%	310	100%	236	76,1%	9
702000000	Slovenská technická univerzita v Bratislave	702020000	Strojnícka fakulta	126	61%	29	14%	11	5%	31	15%	8	4%	205	100%	155	75,6%	10
710000000	Žilinská univerzita v Žiline	710020000	Stavebná fakulta	78	62%	16	13%	8	6%	17	13%	7	6%	126	100%	94	74,6%	11
702000000	Slovenská technická univerzita v Bratislave	702010000	Fakulta chemickej a potravinárskej technológie	102	52%	44	22%	7	4%	35	18%	9	5%	197	100%	146	74,1%	12
702000000	Slovenská technická univerzita v Bratislave	702060000	Materiálovotechnologická fakulta; Trnava	223	54%	83	20%	22	5%	74	18%	14	3%	416	100%	306	73,6%	13
714000000	Univerzita Mateja Bela v Banskej Bystrici	714020000	Ekonomická fakulta	143	58%	34	14%	7	3%	56	23%	6	2%	246	100%	177	72,0%	14
99	Zahraničná	9900	Zahraničná	349	57%	89	15%	43	7%	106	17%	22	4%	609	100%	438	71,9%	15
702000000	Slovenská technická univerzita v Bratislave	702040000	Stavebná fakulta	224	52%	78	18%	30	7%	82	19%	15	3%	429	100%	302	70,4%	16
709000000	Technická univerzita v Košiciach	709030000	Strojnícka fakulta	108	44%	64	26%	8	3%	55	22%	13	5%	248	100%	172	69,4%	17
709000000	Technická univerzita v Košiciach	709040000	Fakulta elektrotechniky a informatiky	189	57%	42	13%	41	12%	43	13%	19	6%	334	100%	231	69,2%	18
704000000	Slovenská poľnohospodárska univerzita v Nitre	704020000	Fakulta ekonomiky a manažmentu	167	57%	36	12%	22	7%	56	19%	13	4%	294	100%	203	69,0%	19
701000000	Univerzita Komenského v Bratislave	701120000	Fakulta managementu	140	57%	25	10%	18	7%	55	23%	6	2%	244	100%	165	67,6%	20
727000000	Paneurópska vysoká škola	727030000	Fakulta masmédií	52	59%	7	8%	7	8%	20	23%	2	2%	88	100%	59	67,0%	21
727000000	Paneurópska vysoká škola	727010000	Fakulta práva	179	63%	9	3%	28	10%	58	21%	8	3%	282	100%	188	66,7%	22
727000000	Paneurópska vysoká škola	727020000	Fakulta ekonomie a podnikania	78	63%	4	3%	7	6%	28	23%	6	5%	123	100%	82	66,7%	23
703000000	Ekonomická univerzita v Bratislave	703040000	Fakulta hospodárskej informatiky	186	56%	31	9%	36	11%	65	20%	15	5%	333	100%	217	65,2%	24
701000000	Univerzita Komenského v Bratislave	701130000	Fakulta sociálnych a ekonomických vied	53	48%	19	17%	4	4%	28	25%	7	6%	111	100%	72	64,9%	25
719000000	Trenčianska univerzita Alexandra Dubčeka v Trenčíne	719040000	Fakulta špeciálnej techniky	86	59%	8	5%	15	10%	32	22%	5	3%	146	100%	94	64,4%	26
716000000	Univerzita Konštantína Filozofa v Nitre	716050000	Fakulta stredoeurópskych štúdií	47	38%	32	26%	3	2%	33	27%	9	7%	124	100%	79	63,7%	27
722000000	Katolícka univerzita v Ružomberku	722010000	Filozofická fakulta	20	49%	6	15%	6	15%	6	15%	3	7%	41	100%	26	63,4%	28
703000000	Ekonomická univerzita v Bratislave	703030000	Národohospodárska fakulta	90	40%	48	21%	7	3%	74	33%	7	3%	226	100%	138	61,1%	29
703000000	Ekonomická univerzita v Bratislave	703020000	Fakulta podnikového manažmentu	82	39%	47	22%	23	11%	51	24%	9	4%	212	100%	129	60,8%	30
704000000	Slovenská poľnohospodárska univerzita v Nitre	704030000	Technická fakulta	97	51%	18	10%	8	4%	52	28%	14	7%	189	100%	115	60,8%	31
709000000	Technická univerzita v Košiciach	709070000	Ekonomická fakulta	74	52%	10	7%	11	8%	34	24%	12	9%	141	100%	84	59,6%	32
710000000	Žilinská univerzita v Žiline	710050000	Fakulta prevádzky a ekonomiky dopravy a spojov	198	40%	92	19%	28	6%	135	27%	38	8%	491	100%	290	59,1%	33
709000000	Technická univerzita v Košiciach	709020000	Hutnícka fakulta	19	37%	11	22%	1	2%	17	33%	3	6%	51	100%	30	58,8%	34
709000000	Technická univerzita v Košiciach	709080000	Fakulta výrobných technológií; Prešov	61	47%	14	11%	4	3%	42	32%	9	7%	130	100%	75	57,7%	35
701000000	Univerzita Komenského v Bratislave	701030000	Filozofická fakulta	136	38%	64	18%	32	9%	105	30%	18	5%	355	100%	200	56,3%	36
711000000	Univerzita Pavla Jozefa Safárika v Košiciach	711050000	Filozofická fakulta	27	37%	14	19%	10	14%	18	25%	4	5%	73	100%	41	56,2%	37
703000000	Ekonomická univerzita v Bratislave	703050000	Podnikovohospodárska fakulta; Košice	72	50%	9	6%	14	10%	43	30%	7	5%	145	100%	81	55,9%	38
701000000	Univerzita Komenského v Bratislave	701020000	Právnická fakulta	34	40%	14	16%	3	3%	31	36%	4	5%	86	100%	48	55,8%	39
705000000	Technická univerzita vo Zvolene	705040000	Fakulta environmentálnej a výrobnjej techniky	21	49%	3	7%	5	12%	12	28%	2	5%	43	100%	24	55,8%	40
725000000	Univerzita J. Selyeho	725010000	Ekonomická fakulta	25	56%	0	0%	2	4%	15	33%	3	7%	45	100%	25	55,6%	41
713000000	Trnavská univerzita v Trnave	713050000	Právnická fakulta	47	51%	4	4%	2	2%	32	35%	7	8%	92	100%	51	55,4%	42
724000000	Vysoká škola zdravotníctva a sociálnej práce sv. Alžbety v Bratislave	724040000	Fakulta zdravotníctva a sociálnej práce bl. P.P. Gojdiča v Prešove	20	49%	2	5%	4	10%	12	29%	3	7%	41	100%	22	53,7%	43
704000000	Slovenská poľnohospodárska univerzita v Nitre	704040000	Fakulta záhradníctva a krajinného inžinierstva	51	46%	8	7%	12	11%	36	32%	4	4%	111	100%	59	53,2%	44
704000000	Slovenská poľnohospodárska univerzita v Nitre	704050000	Fakulta biotechnológie a potravinárstva	53	49%	4	4%	6	6%	35	32%	10	9%	108	100%	57	52,8%	45
714000000	Univerzita Mateja Bela v Banskej Bystrici	714030000	Filozofická fakulta	48	32%	30	20%	16	11%	44	30%	10	7%	148	100%	78	52,7%	46
716000000	Univerzita Konštantína Filozofa v Nitre	716020000	Fakulta prírodných vied	177	40%	55	12%	56	13%	130	29%	25	6%	443	100%	232	52,4%	47
714000000	Univerzita Mateja Bela v Banskej Bystrici	714010000	Pedagogická fakulta	29	34%	16	19%	8	9%	28	33%	5	6%	86	100%	45	52,3%	48
709000000	Technická univerzita v Košiciach	709060000	Stavebná fakulta	29	45%	5	8%	8	12%	18	28%	5	8%	65	100%	34	52,3%	49

701000000	Univerzita Komenského v Bratislave	701050000	Pedagogická fakulta	51	37%	21	15%	13	9%	50	36%	3	2%	138	100%	72	52,2%	50
726000000	Vysoká škola ekonomie a manažmentu verejnej správy v Bratislave	0	Celoškolské a iné	67	47%	7	5%	11	8%	48	34%	9	6%	142	100%	74	52,1%	51
704000000	Slovenská poľnohospodárska univerzita v Nitre	704010000	Fakulta agrobiológie a potravinových zdrojov	61	32%	37	19%	7	4%	71	37%	15	8%	191	100%	98	51,3%	52
722000000	Katolícka univerzita v Ružomberku	722020000	Pedagogická fakulta	60	44%	9	7%	14	10%	43	32%	9	7%	135	100%	69	51,1%	53
701000000	Univerzita Komenského v Bratislave	701040000	Prírodovedecká fakulta	112	42%	25	9%	19	7%	100	37%	13	5%	269	100%	137	50,9%	54
703000000	Ekonomická univerzita v Bratislave	703010000	Obchodná fakulta	94	34%	48	17%	37	13%	84	30%	17	6%	280	100%	142	50,7%	55
731000000	Dubnický technologický inštitút v Dubnici nad Váhom	0	Celoškolské a iné	21	50%	0	0%	1	2%	17	40%	3	7%	42	100%	21	50,0%	56
711000000	Univerzita Pavla Jozefa Šafárika v Košiciach	711020000	Prírodovedecká fakulta	35	35%	15	15%	8	8%	40	40%	3	3%	101	100%	50	49,5%	57
716000000	Univerzita Konštantína Filozofa v Nitre	716040000	Fakulta sociálnych vied a zdravotníctva	31	34%	14	15%	9	10%	35	38%	2	2%	91	100%	45	49,5%	58
710000000	Žilinská univerzita v Žiline	710070000	Fakulta humanitných vied	39	35%	16	14%	6	5%	45	40%	6	5%	112	100%	55	49,1%	59
708000000	Univerzita veterinárskeho lekárstva a farmácie v Košiciach	0	Celoškolské a iné	59	44%	6	4%	36	27%	30	22%	3	2%	134	100%	65	48,5%	60
719000000	Trenčianska univerzita Alexandra Dubčeka v Trenčíne	719010000	Fakulta priemyselných technológií; Púchov	25	45%	2	4%	7	13%	14	25%	8	14%	56	100%	27	48,2%	61
709000000	Technická univerzita v Košiciach	709010000	Fakulta baníctva, ekológie, riadenia a geotechnológií	56	30%	33	18%	11	6%	73	39%	12	6%	185	100%	89	48,1%	62
705000000	Technická univerzita vo Zvolene	705020000	Drevárska fakulta	29	39%	7	9%	6	8%	30	40%	3	4%	75	100%	36	48,0%	63
702000000	Slovenská technická univerzita v Bratislave	702050000	Fakulta architektúry	38	43%	4	5%	19	22%	22	25%	5	6%	88	100%	42	47,7%	64
714000000	Univerzita Mateja Bela v Banskej Bystrici	714070000	Fakulta prírodných vied	41	40%	8	8%	13	13%	31	30%	10	10%	103	100%	49	47,6%	65
716000000	Univerzita Konštantína Filozofa v Nitre	716030000	Filozofická fakulta	97	33%	41	14%	32	11%	106	36%	16	5%	292	100%	138	47,3%	66
709000000	Technická univerzita v Košiciach	709050000	Letecká fakulta	38	31%	19	16%	5	4%	55	45%	4	3%	121	100%	57	47,1%	67
720000000	Univerzita sv. Cyrila a Metoda v Trnave	720040000	Fakulta sociálnych vied	11	34%	4	13%	2	6%	11	34%	4	13%	32	100%	15	46,9%	68
704000000	Slovenská poľnohospodárska univerzita v Nitre	704060000	Fakulta európskych štúdií a regionálneho rozvoja	58	33%	25	14%	7	4%	74	42%	14	8%	178	100%	83	46,6%	69
703000000	Ekonomická univerzita v Bratislave	703060000	Fakulta medzinárodných vzťahov	97	42%	11	5%	45	19%	75	32%	5	2%	233	100%	108	46,4%	70
711000000	Univerzita Pavla Jozefa Šafárika v Košiciach	711030000	Právnická fakulta	21	39%	4	7%	7	13%	22	41%	0	0%	54	100%	25	46,3%	71
710000000	Žilinská univerzita v Žiline	710010000	Fakulta bezpečnostného inžinierstva	39	33%	14	12%	1	1%	54	46%	9	8%	117	100%	53	45,3%	72
722000000	Katolícka univerzita v Ružomberku	722030000	Teologická fakulta; Košice	18	43%	1	2%	1	2%	20	48%	2	5%	42	100%	19	45,2%	73
705000000	Technická univerzita vo Zvolene	705010000	Lesnícka fakulta	10	32%	4	13%	1	3%	12	39%	4	13%	31	100%	14	45,2%	74
716000000	Univerzita Konštantína Filozofa v Nitre	716010000	Pedagogická fakulta	33	30%	16	15%	6	6%	46	42%	8	7%	109	100%	49	45,0%	75
705000000	Technická univerzita vo Zvolene	705030000	Fakulta ekológie a environmentalistiky	18	31%	8	14%	3	5%	22	38%	7	12%	58	100%	26	44,8%	76
717000000	Prešovská univerzita v Prešove	717020000	Filozofická fakulta	45	33%	16	12%	18	13%	54	39%	4	3%	137	100%	61	44,5%	77
730000000	StredoEurópska vysoká škola v Skalici	0	Celoškolské a iné	31	40%	3	4%	13	17%	26	33%	5	6%	78	100%	34	43,6%	78
713000000	Trnavská univerzita v Trnave	713020000	Pedagogická fakulta	35	31%	12	11%	8	7%	54	48%	3	3%	112	100%	47	42,0%	79
713000000	Trnavská univerzita v Trnave	713010000	Filozofická fakulta	34	35%	6	6%	12	13%	39	41%	5	5%	96	100%	40	41,7%	80
714000000	Univerzita Mateja Bela v Banskej Bystrici	714060000	Fakulta politických vied a medzinárodných vzťahov	16	33%	4	8%	6	13%	18	38%	4	8%	48	100%	20	41,7%	81
724000000	Vysoká škola zdravotníctva a sociálnej práce sv. Alžbety v Bratislave	0	Celoškolské a iné	64	33%	16	8%	8	4%	93	48%	13	7%	194	100%	80	41,2%	82
717000000	Prešovská univerzita v Prešove	717050000	Fakulta humanitných a prírodných vied	27	32%	7	8%	5	6%	38	45%	7	8%	84	100%	34	40,5%	83
717000000	Prešovská univerzita v Prešove	717070000	Fakulta manažmentu	47	32%	12	8%	24	16%	54	37%	9	6%	146	100%	59	40,4%	84
720000000	Univerzita sv. Cyrila a Metoda v Trnave	720010000	Fakulta masmediálnej komunikácie	57	34%	11	7%	35	21%	58	34%	8	5%	169	100%	68	40,2%	85
733000000	Vysoká škola bezpečnostného manažérstva v Košiciach	0	Celoškolské a iné	25	34%	3	4%	5	7%	29	40%	11	15%	73	100%	28	38,4%	86
713000000	Trnavská univerzita v Trnave	713030000	Fakulta zdravotníctva a sociálnej práce	26	29%	7	8%	10	11%	43	48%	4	4%	90	100%	33	36,7%	87
714000000	Univerzita Mateja Bela v Banskej Bystrici	714080000	Právnická fakulta	16	29%	4	7%	9	16%	24	44%	2	4%	55	100%	20	36,4%	88
720000000	Univerzita sv. Cyrila a Metoda v Trnave	720030000	Filozofická fakulta	42	31%	7	5%	18	13%	59	43%	10	7%	136	100%	49	36,0%	89
711000000	Univerzita Pavla Jozefa Šafárika v Košiciach	711040000	Fakulta verejnej správy	13	24%	6	11%	1	2%	31	56%	4	7%	55	100%	19	34,5%	90
719000000	Trenčianska univerzita Alexandra Dubčeka v Trenčíne	719030000	Fakulta sociálno-ekonomických vzťahov	54	29%	4	2%	18	10%	100	53%	12	6%	188	100%	58	30,9%	91

2. Súčasná pracovná situácia

2.1.a Pracovné skúsenosti vo vyštudovanom odbore

Ktorá z nasledujúcich možností najlepšie vystihuje Vaše pracovné skúsenosti v odbore, ktorý ste vyštudovali?		1 V odbore pracujem celý čas od skončenia VŠ		2 V súčasnosti pracujem, ale v minulosti som nepracoval/a v odbore		3 V súčasnosti nepracujem, ale v minulosti som pracoval/a v odbore		4 Nikdy som nepracoval/a v odbore, ale využívam vedomosti a zručnosti nadobudnuté počas štúdia		5 Nikdy som nepracoval/a v odbore, ani nevyužívam vedomosti a zručnosti nadobudnuté počas štúdia		Spolu		Spolu 1 + 2 + 3		Poradie		
		počet	%	počet	%	počet	%	počet	%	počet	%	počet	%	počet	%			
702000000	Slovenská technická univerzita v Bratislave	702070000	Fakulta informatiky a informačných technológií	120	90%	5	4%	5	4%	3	2%	1	1%	134	100%	130	97,0%	1
701000000	Univerzita Komenského v Bratislave	701060000	Farmaceutická fakulta	45	90%	2	4%	1	2%	2	4%	0	0%	50	100%	48	96,0%	2
708000000	Univerzita veterinárskeho lekárstva a farmácie v Košiciach	0	Celoškolské a iné	93	71%	7	5%	7	5%	16	12%	8	6%	131	100%	107	81,7%	3
710000000	Žilinská univerzita v Žiline	710030000	Strojnícka fakulta	104	67%	6	4%	15	10%	26	17%	5	3%	166	100%	125	80,1%	4
702000000	Slovenská technická univerzita v Bratislave	702050000	Fakulta architektúry	40	47%	13	15%	15	18%	13	15%	4	5%	85	100%	68	80,0%	5
701000000	Univerzita Komenského v Bratislave	701020000	Právnická fakulta	45	54%	13	15%	9	11%	10	12%	7	8%	84	100%	67	79,8%	6
714000000	Univerzita Mateja Bela v Banskej Bystrici	714080000	Právnická fakulta	21	38%	12	22%	10	18%	8	15%	4	7%	55	100%	43	78,2%	7
710000000	Žilinská univerzita v Žiline	710060000	Fakulta riadenia a informatiky	153	70%	9	4%	9	4%	40	18%	9	4%	220	100%	171	77,7%	8
701000000	Univerzita Komenského v Bratislave	701090000	Fakulta matematiky, fyziky a informatiky	109	64%	12	7%	11	6%	28	16%	10	6%	170	100%	132	77,6%	9
717000000	Prešovská univerzita v Prešove	717030000	Pedagogická fakulta	17	47%	6	17%	4	11%	4	11%	5	14%	36	100%	27	75,0%	10
713000000	Trnavská univerzita v Trnave	713050000	Právnická fakulta	41	46%	12	13%	14	16%	15	17%	8	9%	90	100%	67	74,4%	11
709000000	Technická univerzita v Košiciach	709040000	Fakulta elektrotechniky a informatiky	190	58%	36	11%	15	5%	69	21%	17	5%	327	100%	241	73,7%	12
702000000	Slovenská technická univerzita v Bratislave	702030000	Fakulta elektrotechniky a informatiky	187	61%	22	7%	15	5%	60	19%	24	8%	308	100%	224	72,7%	13
703000000	Ekonomická univerzita v Bratislave	703040000	Fakulta hospodárskej informatiky	180	55%	27	8%	30	9%	65	20%	26	8%	328	100%	237	72,3%	14
710000000	Žilinská univerzita v Žiline	710020000	Stavebná fakulta	66	54%	7	6%	15	12%	20	16%	14	11%	122	100%	88	72,1%	15
709000000	Technická univerzita v Košiciach	709060000	Stavebná fakulta	33	52%	0	0%	12	19%	11	17%	8	13%	64	100%	45	70,3%	16
702000000	Slovenská technická univerzita v Bratislave	702040000	Stavebná fakulta	179	43%	49	12%	63	15%	91	22%	37	9%	419	100%	291	69,5%	17
719000000	Trenčianska univerzita Alexandra Dubčeka v Trenčíne	719040000	Fakulta špeciálnej techniky	67	47%	24	17%	8	6%	30	21%	14	10%	143	100%	99	69,2%	18
727000000	Paneurópska vysoká škola	727010000	Fakulta práva	128	46%	21	8%	41	15%	75	27%	13	5%	278	100%	190	68,3%	19
711000000	Univerzita Pavla Jozefa Šafárika v Košiciach	711030000	Právnická fakulta	27	51%	5	9%	4	8%	11	21%	6	11%	53	100%	36	67,9%	20
99	Zahraničná	9900	Zahraničná	267	44%	62	10%	71	12%	143	24%	58	10%	601	100%	400	66,6%	21
702000000	Slovenská technická univerzita v Bratislave	702020000	Strojnícka fakulta	91	45%	26	13%	14	7%	53	26%	17	8%	201	100%	131	65,2%	22
727000000	Paneurópska vysoká škola	727020000	Fakulta ekonomie a podnikania	54	45%	8	7%	15	13%	30	25%	13	11%	120	100%	77	64,2%	23
709000000	Technická univerzita v Košiciach	709080000	Fakulta výrobných technológií; Prešov	56	44%	15	12%	8	6%	31	25%	16	13%	126	100%	79	62,7%	24
704000000	Slovenská poľnohospodárska univerzita v Nitre	704040000	Fakulta záhradníctva a krajinného inžinierstva	29	27%	14	13%	24	22%	28	26%	14	13%	109	100%	67	61,5%	25
703000000	Ekonomická univerzita v Bratislave	703020000	Fakulta podnikového manažmentu	87	41%	27	13%	14	7%	60	28%	23	11%	211	100%	128	60,7%	26
705000000	Technická univerzita vo Zvolene	705040000	Fakulta environmentálnej a výrobnéj techniky	23	53%	1	2%	2	5%	8	19%	9	21%	43	100%	26	60,5%	27
703000000	Ekonomická univerzita v Bratislave	703050000	Podnikovohospodárska fakulta; Košice	55	39%	12	8%	18	13%	44	31%	13	9%	142	100%	85	59,9%	28
711000000	Univerzita Pavla Jozefa Šafárika v Košiciach	711020000	Prírodovedecká fakulta	43	43%	8	8%	9	9%	17	17%	24	24%	101	100%	60	59,4%	29
701000000	Univerzita Komenského v Bratislave	701120000	Fakulta managementu	92	38%	16	7%	33	14%	79	33%	19	8%	239	100%	141	59,0%	30
713000000	Trnavská univerzita v Trnave	713020000	Pedagogická fakulta	31	28%	12	11%	23	21%	31	28%	15	13%	112	100%	66	58,9%	31
701000000	Univerzita Komenského v Bratislave	701050000	Pedagogická fakulta	40	29%	16	12%	24	18%	33	24%	24	18%	137	100%	80	58,4%	32
714000000	Univerzita Mateja Bela v Banskej Bystrici	714020000	Ekonomická fakulta	90	37%	17	7%	33	14%	72	30%	32	13%	244	100%	140	57,4%	33
716000000	Univerzita Konštantína Filozofa v Nitre	716010000	Pedagogická fakulta	30	28%	18	17%	13	12%	30	28%	17	16%	108	100%	61	56,5%	34
702000000	Slovenská technická univerzita v Bratislave	702060000	Materiálovotechnologická fakulta; Trnava	148	36%	46	11%	36	9%	121	30%	57	14%	408	100%	230	56,4%	35
710000000	Žilinská univerzita v Žiline	710040000	Elektrotechnická fakulta	79	38%	23	11%	16	8%	64	30%	28	13%	210	100%	118	56,2%	36
716000000	Univerzita Konštantína Filozofa v Nitre	716040000	Fakulta sociálnych vied a zdravotníctva	25	27%	16	18%	10	11%	19	21%	21	23%	91	100%	51	56,0%	37
717000000	Prešovská univerzita v Prešove	717020000	Filozofická fakulta	35	26%	12	9%	28	21%	35	26%	24	18%	134	100%	75	56,0%	38
709000000	Technická univerzita v Košiciach	709030000	Strojnícka fakulta	95	39%	20	8%	21	9%	62	26%	45	19%	243	100%	136	56,0%	39
720000000	Univerzita sv. Cyrila a Metoda v Trnave	720010000	Fakulta masmediálnej komunikácie	48	29%	21	13%	24	14%	43	26%	31	19%	167	100%	93	55,7%	40
711000000	Univerzita Pavla Jozefa Šafárika v Košiciach	711050000	Filozofická fakulta	23	32%	8	11%	9	12%	24	33%	9	12%	73	100%	40	54,8%	41
705000000	Technická univerzita vo Zvolene	705020000	Drevárska fakulta	20	27%	11	15%	8	11%	23	32%	11	15%	73	100%	39	53,4%	42
710000000	Žilinská univerzita v Žiline	710050000	Fakulta prevádzky a ekonomiky dopravy a spojov	164	34%	49	10%	43	9%	113	23%	112	23%	481	100%	256	53,2%	43
704000000	Slovenská poľnohospodárska univerzita v Nitre	704020000	Fakulta ekonomiky a manažmentu	92	33%	27	10%	24	9%	88	31%	51	18%	282	100%	143	50,7%	44
713000000	Trnavská univerzita v Trnave	713030000	Fakulta zdravotníctva a sociálnej práce	30	34%	7	8%	8	9%	23	26%	21	24%	89	100%	45	50,6%	45
702000000	Slovenská technická univerzita v Bratislave	702010000	Fakulta chemickej a potravinárskej technológie	62	34%	15	8%	14	8%	68	37%	24	13%	183	100%	91	49,7%	46
727000000	Paneurópska vysoká škola	727030000	Fakulta masmédií	26	30%	7	8%	10	11%	32	37%	12	14%	87	100%	43	49,4%	47
709000000	Technická univerzita v Košiciach	709020000	Hutnícka fakulta	12	24%	8	16%	5	10%	14	27%	12	24%	51	100%	25	49,0%	48
722000000	Katolícka univerzita v Ružomberku	722020000	Pedagogická fakulta	34	26%	16	12%	15	11%	42	32%	26	20%	133	100%	65	48,9%	49
721000000	Vysoká škola manažmentu v Trenčíne	0	Celoškolské a iné	13	33%	4	9%	2	5%	15	38%	5	13%	39	100%	19	48,7%	50
701000000	Univerzita Komenského v Bratislave	701030000	Filozofická fakulta	84	24%	33	9%	51	15%	92	26%	88	25%	348	100%	168	48,3%	51
703000000	Ekonomická univerzita v Bratislave	703010000	Obchodná fakulta	71	26%	20	7%	41	15%	94	34%	50	18%	276	100%	132	47,8%	52
709000000	Technická univerzita v Košiciach	709070000	Ekonomická fakulta	48	35%	16	12%	2	1%	49	36%	23	17%	138	100%	66	47,8%	53
725000000	Univerzita J. Selyeho	725010000	Ekonomická fakulta	10	22%	7	16%	4	9%	18	40%	6	13%	45	100%	21	46,7%	54
705000000	Technická univerzita vo Zvolene	705010000	Lesnícka fakulta	8	27%	3	10%	3	10%	3	10%	13	43%	30	100%	14	46,7%	55
701000000	Univerzita Komenského v Bratislave	701040000	Prírodovedecká fakulta	74	29%	27	10%	19	7%	60	23%	78	30%	258	100%	120	46,5%	56

704000000 Slovenská poľnohospodárska univerzita v Nitre	704030000 Technická fakulta	58	32%	12	7%	14	8%	69	38%	29	16%	182	100%	84	46,2%	57
722000000 Katolícka univerzita v Ružomberku	722010000 Filozofická fakulta	8	21%	2	5%	8	21%	12	31%	9	23%	39	100%	18	46,2%	58
714000000 Univerzita Mateja Bela v Banskej Bystrici	714010000 Pedagogická fakulta	22	26%	8	9%	9	11%	29	34%	17	20%	85	100%	39	45,9%	59
726000000 Vysoká škola ekonómie a manažmentu verejnej správy v Bratislave	0 Celoškolské a iné	32	23%	13	9%	18	13%	39	28%	36	26%	138	100%	63	45,7%	60
716000000 Univerzita Konštantína Filozofa v Nitre	716030000 Filozofická fakulta	50	17%	25	9%	54	19%	92	32%	68	24%	289	100%	129	44,6%	61
710000000 Žilinská univerzita v Žiline	710070000 Fakulta humanitných vied	29	26%	14	13%	6	5%	35	32%	26	24%	110	100%	49	44,5%	62
703000000 Ekonomická univerzita v Bratislave	703030000 Národohospodárska fakulta	56	25%	16	7%	27	12%	84	37%	42	19%	225	100%	99	44,0%	63
717000000 Prešovská univerzita v Prešove	717050000 Fakulta humanitných a prírodných vied	13	16%	9	11%	14	17%	28	34%	19	23%	83	100%	36	43,4%	64
719000000 Trenčianska univerzita Alexandra Dubčeka v Trenčíne	719010000 Fakulta priemyselých technológií; Püchov	17	31%	3	6%	3	6%	17	31%	14	26%	54	100%	23	42,6%	65
714000000 Univerzita Mateja Bela v Banskej Bystrici	714070000 Fakulta prírodných vied	27	27%	11	11%	4	4%	32	32%	25	25%	99	100%	42	42,4%	66
704000000 Slovenská poľnohospodárska univerzita v Nitre	704050000 Fakulta biotechnológie a potravinárstva	23	21%	9	8%	13	12%	31	29%	31	29%	107	100%	45	42,1%	67
722000000 Katolícka univerzita v Ružomberku	722030000 Teologická fakulta; Košice	7	17%	5	12%	5	12%	13	32%	11	27%	41	100%	17	41,5%	68
717000000 Prešovská univerzita v Prešove	717070000 Fakulta manažmentu	30	21%	14	10%	15	10%	61	42%	24	17%	144	100%	59	41,0%	69
716000000 Univerzita Konštantína Filozofa v Nitre	716020000 Fakulta prírodných vied	115	27%	26	6%	25	6%	144	34%	112	27%	422	100%	166	39,3%	70
714000000 Univerzita Mateja Bela v Banskej Bystrici	714030000 Filozofická fakulta	22	15%	15	10%	20	14%	60	41%	30	20%	147	100%	57	38,8%	71
713000000 Trnavská univerzita v Trnave	713010000 Filozofická fakulta	18	19%	12	13%	7	7%	27	28%	32	33%	96	100%	37	38,5%	72
724000000 Vysoká škola zdravotníctva a sociálnej práce sv. Alžbety v Bratislave	724040000 Fakulta zdravotníctva a sociálnej práce bl. P.P. Gajdicha v Prešove	5	13%	4	10%	6	15%	17	44%	7	18%	39	100%	15	38,5%	73
709000000 Technická univerzita v Košiciach	709010000 Fakulta baníctva, ekológie, riadenia a geotechnológií	40	22%	16	9%	12	7%	49	27%	64	35%	181	100%	68	37,6%	74
704000000 Slovenská poľnohospodárska univerzita v Nitre	704010000 Fakulta agrobiológie a potravinových zdrojov	29	16%	17	9%	22	12%	62	33%	57	30%	187	100%	68	36,4%	75
711000000 Univerzita Pavla Jozefa Šafárika v Košiciach	711040000 Fakulta verejnej správy	10	19%	5	9%	4	7%	16	30%	19	35%	54	100%	19	35,2%	76
716000000 Univerzita Konštantína Filozofa v Nitre	716050000 Fakulta stredoeurópskych štúdií	27	23%	5	4%	9	8%	35	30%	41	35%	117	100%	41	35,0%	77
701000000 Univerzita Komenského v Bratislave	701130000 Fakulta sociálnych a ekonomických vied	15	14%	6	5%	17	15%	40	36%	32	29%	110	100%	38	34,5%	78
714000000 Univerzita Mateja Bela v Banskej Bystrici	714060000 Fakulta politických vied a medzinárodných vzťahov	4	8%	4	8%	8	17%	19	40%	13	27%	48	100%	16	33,3%	79
720000000 Univerzita sv. Cyrila a Metoda v Trnave	720030000 Filozofická fakulta	20	15%	16	12%	7	5%	43	32%	48	36%	134	100%	43	32,1%	80
710000000 Žilinská univerzita v Žiline	710010000 Fakulta bezpečnostného inžinierstva	14	12%	13	11%	9	8%	44	38%	36	31%	116	100%	36	31,0%	81
724000000 Vysoká škola zdravotníctva a sociálnej práce sv. Alžbety v Bratislave	0 Celoškolské a iné	29	15%	9	5%	21	11%	93	49%	39	20%	191	100%	59	30,9%	82
719000000 Trenčianska univerzita Alexandra Dubčeka v Trenčíne	719030000 Fakulta sociálno-ekonomických vzťahov	22	12%	10	5%	24	13%	79	43%	50	27%	185	100%	56	30,3%	83
704000000 Slovenská poľnohospodárska univerzita v Nitre	704060000 Fakulta európskych štúdií a regionálneho rozvoja	28	16%	8	5%	16	9%	54	31%	67	39%	173	100%	52	30,1%	84
703000000 Ekonomická univerzita v Bratislave	703060000 Fakulta medzinárodných vzťahov	26	11%	17	7%	25	11%	108	47%	53	23%	229	100%	68	29,7%	85
733000000 Vysoká škola bezpečnostného manažerstva v Košiciach	0 Celoškolské a iné	10	14%	2	3%	9	13%	27	38%	23	32%	71	100%	21	29,6%	86
705000000 Technická univerzita vo Zvolene	705030000 Fakulta ekológie a environmentalistiky	8	14%	4	7%	3	5%	19	33%	23	40%	57	100%	15	26,3%	87
709000000 Technická univerzita v Košiciach	709050000 Letecká fakulta	12	10%	5	4%	10	8%	48	40%	44	37%	119	100%	27	22,7%	88
731000000 Dubnický technologický inštitút v Dubnici nad Váhom	0 Celoškolské a iné	4	10%	1	2%	3	7%	23	55%	11	26%	42	100%	8	19,0%	89
720000000 Univerzita sv. Cyrila a Metoda v Trnave	720040000 Fakulta sociálnych vied	1	3%	2	6%	2	6%	15	47%	12	38%	32	100%	5	15,6%	90
730000000 Stredoeurópska vysoká škola v Skalici	0 Celoškolské a iné	1	1%	5	6%	4	5%	43	55%	25	32%	78	100%	10	12,8%	91

## **PRÍLOHA Č. 3-B: MATICA UPLATNENIA ABSOLVENTOV VŠ V SEKTOROCH HOSPODÁRSTVA SR**

Nasledovná matica udáva prehľad uplatniteľnosti absolventov vysokých škôl (na základe dát zo Sociálnej poisťovne z rokov 2008 – 2014) v jednotlivých odvetviach hospodárstva agregovaných podľa SK NACE do 28 skupín odvetví hospodárstva.

V tabuľke sú uvedené konkrétne fakulty slovenských vysokých škôl (resp. škôl, ak nie sú členené na fakulty) s dostatočnou početnosťou záznamov v Sociálnej poisťovni ( $N > 100$ ), ktorých absolventi našli uplatnenie v jednotlivých skupinách odvetví.

Dáta boli agregované v rámci národného projektu Vysoké školy ako motory rozvoja vedomostnej spoločnosti pre Centrum vedecko-technických informácií SR.



Názov školy / Názov fakulty	% zastúpenie absolventov VŠ v hospodárskych odvetviach podľa skupín Ind SK 28																													
	Početnosť	01	02	03	04	05	06	07	08	09	10	11	12	13	14	15	16	17	18	19	20	21	22	23	24	25	26	27	28	Nezaradené
Dubnický technologický inštitút v Dubnici nad Váhom	2 581	0,9	0,3	1,9	1,7	1,1	0,3	0,3	2,1	1,0	1,7	3,1	2,1	3,5	1,4	0,7	2,3	23,0	3,5	1,5	3,6	0,7	2,7	5,9	5,7	8,5	9,2	3,4	3,0	4,8
Ekonomická univerzita v Bratislave	23 190	0,4	0,1	0,9	0,3	0,2	0,8	0,6	0,6	0,3	0,9	1,2	0,7	3,5	0,6	1,3	2,0	14,3	2,4	2,5	2,0	6,6	10,4	24,3	7,3	5,7	2,8	0,9	2,3	4,2
Fakulta aplikovaných jazykov	31	0,0	0,0	0,0	0,0	0,0	0,0	0,0	6,5	0,0	0,0	0,0	0,0	3,2	0,0	0,0	0,0	3,2	0,0	0,0	6,5	9,7	0,0	19,4	45,2	0,0	0,0	0,0	0,0	6,5
Fakulta hospodárskej informatiky	4 899	0,3	0,1	0,8	0,2	0,1	0,7	0,6	0,9	0,2	1,1	1,4	0,8	3,0	0,9	1,1	2,2	11,7	1,9	2,8	1,0	13,6	9,7	24,7	5,7	4,7	2,3	1,0	4,7	
Fakulta medzinárodných vzťahov	1 053	0,0	0,1	0,7	0,0	0,1	0,6	0,3	0,0	0,4	0,2	1,3	0,5	2,4	0,9	0,9	1,0	14,0	2,2	2,5	0,7	4,6	7,3	29,9	9,7	7,1	3,4	0,8	5,4	3,8
Fakulta podnikového manažmentu	4 014	0,2	0,2	1,1	0,4	0,3	0,8	0,6	0,6	0,4	0,6	1,3	0,8	3,9	1,3	1,8	16,2	3,1	2,6	1,6	4,5	10,5	26,1	8,0	4,2	2,2	0,6	2,1	3,5	
Národohospodárska fakulta	4 873	0,4	0,2	0,7	0,2	0,2	0,7	0,4	0,3	0,3	0,5	1,0	0,4	3,8	1,4	1,5	11,5	2,2	1,9	1,6	4,3	16,0	26,9	5,2	7,6	3,3	1,1	1,9	4,1	
Obchodná fakulta	5 617	0,2	0,0	1,1	0,3	0,1	1,0	0,7	0,7	0,3	0,8	0,8	0,8	3,4	1,5	1,9	16,3	2,5	2,9	3,8	4,2	7,8	23,1	10,1	4,6	2,5	0,9	2,8	4,1	
Podnikovohospodárska fakulta; Košice	2 365	1,3	0,0	1,3	0,9	0,4	0,8	0,5	0,5	0,2	2,5	0,9	0,8	4,0	1,6	3,7	17,5	3,0	2,0	1,8	6,5	8,1	13,9	5,6	8,5	4,1	1,2	2,4	4,9	





Názov školy / Názov fakulty	% zastúpenie absolventov VŠ v hospodárskych odvetviach podľa skupín Ind SK 28																													
	Početnosť	01	02	03	04	05	06	07	08	09	10	11	12	13	14	15	16	17	18	19	20	21	22	23	24	25	26	27	28	Nezaradené
Fakulta masmédií	560	0,0	0,0	1,4	0,2	0,0	4,6	0,4	0,4	0,5	0,5	0,2	0,4	0,9	1,3	0,7	2,0	14,6	3,4	1,3	3,9	5,4	3,6	22,9	9,8	4,6	3,0	1,4	4,5	8,2
Fakulta práva	2 277	0,6	0,1	0,7	0,2	0,3	0,4	0,0	0,4	0,3	0,4	0,5	0,3	0,7	0,4	1,0	2,8	9,5	2,1	1,3	1,7	1,3	4,4	34,7	5,0	16,0	2,6	1,1	2,7	8,6
Fakulta psychológie	39	0,0	0,0	0,0	0,0	0,0	0,0	7,7	0,0	0,0	0,0	5,1	0,0	0,0	2,6	2,6	2,6	20,5	0,0	0,0	2,6	5,1	2,6	23,1	2,6	2,6	7,7	7,7	5,1	
<b>Prešovská univerzita v Prešove</b>	<b>13 702</b>	<b>0,4</b>	<b>0,0</b>	<b>0,9</b>	<b>0,5</b>	<b>0,4</b>	<b>0,6</b>	<b>0,2</b>	<b>0,4</b>	<b>0,1</b>	<b>0,8</b>	<b>0,5</b>	<b>1,2</b>	<b>0,6</b>	<b>0,4</b>	<b>2,1</b>	<b>13,2</b>	<b>1,4</b>	<b>1,5</b>	<b>3,0</b>	<b>2,5</b>	<b>3,0</b>	<b>6,0</b>	<b>5,4</b>	<b>9,0</b>	<b>23,4</b>	<b>12,2</b>	<b>5,3</b>	<b>4,0</b>	
Fakulta humanitných a prírodných vied	2 708	0,4	0,0	0,7	0,5	0,4	0,5	0,2	0,6	0,1	0,7	1,1	0,5	1,2	0,7	0,3	2,3	12,4	1,3	1,4	2,6	2,3	2,5	5,2	4,7	7,7	38,1	2,7	4,8	4,1
Fakulta manažmentu	3 001	0,9	0,1	1,9	0,9	0,7	0,7	0,3	0,8	0,3	1,5	1,2	1,0	1,8	0,7	0,7	3,4	20,9	2,3	2,2	5,7	4,4	6,9	10,4	8,2	7,9	4,1	1,8	5,5	5,5
Fakulta športu	257	0,4	0,0	0,8	0,0	0,4	0,0	0,0	0,4	0,0	1,6	0,0	0,8	0,4	1,2	0,8	3,9	13,2	0,4	0,0	3,9	1,2	0,8	5,4	2,3	1,6	42,0	0,4	10,9	10,9
Fakulta zdravotníckych odborov	1 411	0,0	0,0	0,1	0,1	0,1	0,0	0,1	0,0	0,0	0,2	0,1	0,0	0,1	0,2	0,0	0,6	5,2	0,0	0,1	0,9	0,1	0,1	1,2	0,9	1,1	1,8	81,5	2,0	2,0
Filozofická fakulta	3 458	0,3	0,0	0,5	0,6	0,3	1,2	0,1	0,3	0,1	0,9	0,5	0,5	1,0	0,7	0,4	1,6	13,2	1,8	2,0	2,8	3,6	2,5	7,4	7,3	8,2	24,5	6,1	7,3	4,3

Názov školy / Názov fakulty	% zastúpenie absolventov VŠ v hospodárskych odvetviach podľa skupín Ind SK 28																													
	Početnosť	01	02	03	04	05	06	07	08	09	10	11	12	13	14	15	16	17	18	19	20	21	22	23	24	25	26	27	28	Nezaradené
Gréckokatolícka teologická fakulta	660	0,3	0,0	1,2	0,9	0,6	0,8	0,0	0,3	0,5	0,9	0,8	0,8	2,1	0,9	0,8	2,7	16,1	1,2	1,5	3,6	1,2	2,9	4,1	4,5	11,1	19,5	4,1	12,9	2,7
Pedagogická fakulta	1 653	0,1	0,1	0,3	0,1	0,2	0,2	0,0	0,2	0,1	0,1	0,0	0,0	0,8	0,1	0,8	0,8	5,4	0,5	0,9	1,0	0,3	0,8	1,6	2,1	20,2	53,8	4,3	3,9	1,9
Pravoslávna bohoslovecká fakulta	525	0,0	0,0	1,3	0,4	0,6	0,6	0,2	0,2	0,0	0,8	1,5	0,4	2,9	0,6	0,0	1,9	14,9	1,7	1,9	2,9	0,8	3,6	6,1	6,3	15,6	8,6	16,0	6,7	3,8
<b>Slovenská poľnohospodárska univerzita v Nitre</b>	<b>13 999</b>	<b>5,1</b>	<b>0,1</b>	<b>3,3</b>	<b>0,5</b>	<b>0,4</b>	<b>0,5</b>	<b>0,7</b>	<b>1,8</b>	<b>0,5</b>	<b>2,5</b>	<b>3,3</b>	<b>1,7</b>	<b>2,7</b>	<b>1,3</b>	<b>1,4</b>	<b>3,1</b>	<b>19,8</b>	<b>2,8</b>	<b>1,3</b>	<b>2,0</b>	<b>2,2</b>	<b>4,5</b>	<b>11,3</b>	<b>7,0</b>	<b>7,9</b>	<b>3,6</b>	<b>2,5</b>	<b>5,1</b>	
Fakulta agrobiológie a potravinových zdrojov	3 050	13,3	0,0	3,6	0,7	0,4	0,6	0,6	1,4	0,3	1,5	1,6	0,9	1,2	0,7	1,3	2,2	21,3	2,3	0,9	2,4	0,8	3,8	9,2	7,3	8,4	4,1	2,0	2,9	4,3
Fakulta biotechnológie a potravinárstva	1 139	2,4	0,2	14,6	0,6	0,4	0,4	1,8	0,6	0,4	1,2	1,2	0,8	1,1	1,2	0,9	1,0	24,9	1,9	1,9	2,9	1,4	2,0	10,5	6,9	6,2	5,2	2,4	1,3	3,5
Fakulta ekonomiky a manažmentu	3 711	2,0	0,1	2,3	0,5	0,4	0,5	0,6	1,6	0,8	1,9	3,4	1,3	3,4	0,9	1,3	3,0	17,5	3,1	1,8	1,6	3,5	8,2	15,3	5,8	7,9	3,7	1,0	4,9	4,9
Fakulta európskych štúdií a regionálneho rozvoja	2 190	1,9	0,0	1,6	0,5	0,5	0,4	0,6	1,2	0,3	1,9	2,4	1,0	1,9	1,1	2,5	19,4	2,6	1,8	3,5	3,2	5,2	11,5	6,8	12,6	3,2	1,8	4,8	5,0	
Fakulta záhradníctva a krajinného inžinierstva	1 534	5,5	0,1	1,6	0,2	0,4	0,7	0,4	0,5	0,4	1,0	1,8	0,7	0,9	2,3	4,2	23,2	2,2	1,0	1,6	2,1	2,5	11,3	9,2	8,9	3,9	0,8	2,9	8,1	

Názov školy / Názov fakulty	% zastúpenie absolventov VŠ v hospodárskych odvetviach podľa skupín Ind SK 28																													
	Početnosť	01	02	03	04	05	06	07	08	09	10	11	12	13	14	15	16	17	18	19	20	21	22	23	24	25	26	27	28	Nezaradené
Technická fakulta	2 375	3,1	0,0	1,8	0,5	0,1	0,5	0,7	4,5	0,5	6,7	8,3	5,1	5,8	2,9	1,5	5,1	16,9	3,8	0,6	0,7	1,8	1,7	7,6	7,5	3,2	2,1	0,4	1,1	5,6
<b>Slovenská technická univerzita v Bratislave</b>	<b>20 914</b>	<b>0,3</b>	<b>0,1</b>	<b>0,8</b>	<b>0,2</b>	<b>0,4</b>	<b>0,6</b>	<b>1,3</b>	<b>1,2</b>	<b>0,7</b>	<b>3,5</b>	<b>4,0</b>	<b>2,8</b>	<b>4,1</b>	<b>2,6</b>	<b>2,1</b>	<b>6,3</b>	<b>11,3</b>	<b>2,0</b>	<b>2,8</b>	<b>0,8</b>	<b>12,4</b>	<b>2,2</b>	<b>14,6</b>	<b>5,6</b>	<b>3,6</b>	<b>4,4</b>	<b>0,5</b>	<b>1,4</b>	<b>7,5</b>
Fakulta architektúry	1 333	0,4	0,0	0,2	0,5	0,4	1,1	0,1	0,3	0,4	0,4	0,5	0,1	0,5	3,7	0,2	3,6	15,7	1,0	0,5	1,1	2,9	0,8	21,5	4,1	3,8	4,0	0,4	2,1	30,1
Fakulta elektrotechniky a informatiky	4 068	0,1	0,0	0,0	0,1	0,1	0,8	0,4	0,2	0,0	0,6	4,6	1,4	2,0	4,1	2,2	2,4	7,8	1,2	8,4	0,3	26,9	2,9	2,9	12,8	7,4	1,6	0,4	1,4	5,2
Fakulta chemickej a potravinárskej technológie	1 343	0,1	0,3	4,2	0,1	1,2	0,5	11,4	2,5	1,2	1,0	1,0	1,3	2,0	1,3	2,0	0,7	16,4	1,6	1,0	1,1	2,9	1,6	17,4	4,5	4,8	11,1	2,2	1,6	2,8
Fakulta informatiky a informačných technológií	1 622	0,1	0,0	0,0	0,0	0,0	1,2	0,1	0,1	0,1	0,2	1,2	0,1	0,2	1,1	0,1	0,2	4,9	0,3	3,9	0,0	53,5	2,8	9,1	5,5	0,6	4,6	0,2	0,8	8,9
Materiálovotechnologická fakulta; Trnava	6 151	0,5	0,1	1,1	0,3	0,4	0,5	0,9	2,3	0,8	7,7	7,7	5,0	8,4	2,6	2,3	2,7	12,7	3,1	1,7	1,3	6,1	2,6	8,4	5,8	4,6	3,9	0,6	1,6	4,2
Stavebná fakulta	3 914	0,2	0,1	0,3	0,1	0,4	0,1	0,2	0,7	1,2	1,4	0,6	0,5	0,5	1,1	3,0	22,2	9,7	2,0	0,8	1,0	2,0	1,3	24,7	4,4	5,9	3,5	0,3	1,1	10,8
Strojnícka fakulta	2 203	0,2	0,4	1,0	0,3	0,3	0,3	1,7	1,2	0,8	7,2	5,1	8,4	9,5	3,7	2,5	3,6	14,6	2,0	0,8	0,4	4,0	1,7	14,9	5,1	1,6	3,0	0,5	1,5	3,6

Názov školy / Názov fakulty	% zastúpenie absolventov VŠ v hospodárskych odvetviach podľa skupín Ind SK 28																													
	Početnosť	01	02	03	04	05	06	07	08	09	10	11	12	13	14	15	16	17	18	19	20	21	22	23	24	25	26	27	28	Nezaradené
<b>Slovenská zdravotnícka univerzita v Bratislave</b>	<b>2 220</b>	<b>0,0</b>	<b>0,0</b>	<b>0,1</b>	<b>0,0</b>	<b>0,0</b>	<b>0,2</b>	<b>0,2</b>	<b>0,0</b>	<b>0,0</b>	<b>0,1</b>	<b>0,1</b>	<b>0,0</b>	<b>0,0</b>	<b>0,2</b>	<b>0,0</b>	<b>0,5</b>	<b>5,1</b>	<b>0,5</b>	<b>0,5</b>	<b>1,2</b>	<b>0,6</b>	<b>0,8</b>	<b>3,9</b>	<b>1,9</b>	<b>3,3</b>	<b>2,5</b>	<b>72,5</b>	<b>2,9</b>	<b>2,7</b>
Fakulta ošetrovateľstva a zdravotníckych odborných štúdií	1 250	0,0	0,0	0,0	0,0	0,0	0,1	0,2	0,0	0,0	0,1	0,2	0,0	0,0	0,2	0,0	0,4	3,0	0,3	0,1	0,6	0,4	0,4	2,8	2,2	0,9	2,1	80,3	2,8	3,0
Fakulta verejného zdravotníctva	319	0,0	0,0	0,6	0,0	0,0	0,9	0,6	0,0	0,0	0,0	0,0	0,3	0,9	0,3	1,3	18,2	1,3	2,8	1,6	2,2	3,8	12,5	4,1	18,2	5,0	2,8	2,2	2,2	
Fakulta zdravotníctva; Banská Bystrica	574	0,0	0,0	0,0	0,0	0,2	0,0	0,0	0,2	0,2	0,2	0,0	0,0	0,5	0,3	0,5	2,8	0,3	0,2	2,3	0,2	0,2	0,2	1,6	0,3	0,7	1,9	3,3	2,4	
Lekárska fakulta	77	0,0	0,0	0,0	0,0	0,0	0,0	0,0	0,0	0,0	0,0	0,0	0,0	0,0	0,0	0,0	2,6	0,0	0,0	0,0	0,0	0,0	2,6	0,0	0,0	3,9	88,3	2,6	0,0	
<b>Stredoeurópska vysoká škola v Skalici</b>	<b>708</b>	<b>1,1</b>	<b>0,3</b>	<b>0,7</b>	<b>0,4</b>	<b>0,6</b>	<b>1,0</b>	<b>0,4</b>	<b>1,1</b>	<b>0,4</b>	<b>2,3</b>	<b>2,3</b>	<b>3,4</b>	<b>2,3</b>	<b>0,8</b>	<b>2,0</b>	<b>2,0</b>	<b>20,5</b>	<b>3,7</b>	<b>1,6</b>	<b>6,1</b>	<b>1,7</b>	<b>3,2</b>	<b>13,3</b>	<b>7,9</b>	<b>6,6</b>	<b>1,6</b>	<b>5,4</b>	<b>5,6</b>	
<b>Technická univerzita v Košiciach</b>	<b>19 224</b>	<b>0,5</b>	<b>0,3</b>	<b>0,8</b>	<b>0,6</b>	<b>0,6</b>	<b>0,5</b>	<b>0,2</b>	<b>0,7</b>	<b>0,6</b>	<b>4,7</b>	<b>3,0</b>	<b>3,2</b>	<b>5,1</b>	<b>1,8</b>	<b>2,5</b>	<b>5,4</b>	<b>14,1</b>	<b>2,8</b>	<b>2,7</b>	<b>1,5</b>	<b>12,3</b>	<b>2,6</b>	<b>9,9</b>	<b>7,6</b>	<b>4,1</b>	<b>4,3</b>	<b>0,9</b>	<b>4,9</b>	
Ekonomická fakulta	1 664	0,3	0,1	0,8	0,5	0,5	0,2	0,2	0,1	0,3	1,9	0,5	0,9	4,6	0,7	1,9	2,6	13,5	1,7	2,5	1,3	12,1	11,6	17,5	6,2	6,1	3,1	1,2	4,3	
Fakulta baníctva, ekológie, riadenia a geotechnológií	3 802	0,8	1,2	1,3	0,9	0,4	0,6	0,1	0,5	0,7	2,8	1,4	0,8	2,7	0,8	2,1	4,6	18,6	4,1	2,1	3,2	7,5	3,3	10,1	8,8	6,5	5,2	1,7	3,2	
Fakulta elektrotechniky a informatiky	3 969	0,2	0,0	0,3	0,2	0,4	0,6	0,2	0,4	0,3	1,5	0,7	0,8	2,6	2,6	4,8	2,1	6,7	18,6	5,3	0,2	36,6	1,0	7,3	6,2	1,9	4,3	0,5	1,0	

Názov školy / Názov fakulty	% zastúpenie absolventov VŠ v hospodárskych odvetviach podľa skupín Ind SK 28																													
	Početnosť	01	02	03	04	05	06	07	08	09	10	11	12	13	14	15	16	17	18	19	20	21	22	23	24	25	26	27	28	Nezaradené
Fakulta umení	232	0,4	0,0	0,4	0,4	0,9	4,3	0,0	0,0	0,0	0,4	1,3	0,0	0,4	1,7	0,4	1,7	12,5	0,9	0,4	0,9	2,6	0,0	16,4	4,3	3,0	17,2	0,0	7,3	22,0
Fakulta výrobných technológií; Prešov	2 003	0,4	0,1	0,9	0,6	0,7	0,5	0,6	1,6	0,5	9,7	6,4	10,3	9,0	2,5	1,0	6,1	13,9	2,0	1,3	0,6	2,5	1,0	6,7	7,5	3,4	3,4	0,6	0,9	4,8
Hutnícka fakulta	857	0,7	0,0	0,6	0,6	0,4	0,2	0,1	0,8	0,2	16,9	1,9	2,1	7,0	1,5	4,1	3,4	13,2	1,8	2,1	1,8	4,0	2,3	11,9	8,2	3,0	4,7	0,7	1,2	4,0
Letecká fakulta	1 692	0,7	0,1	1,2	1,0	0,4	0,4	0,1	0,4	0,4	2,2	1,5	0,9	4,0	2,2	1,2	3,5	21,6	7,2	3,9	3,3	8,0	3,1	7,4	11,8	4,0	3,1	2,2	3,4	
Stavebná fakulta	1 219	0,4	0,0	0,6	0,6	0,2	0,2	0,2	0,6	0,6	1,7	0,7	0,9	0,9	0,7	1,6	32,8	11,0	1,9	0,7	0,8	1,6	0,7	16,5	4,0	4,8	3,9	1,1	8,9	
Strojnícka fakulta	3 780	0,5	0,2	0,8	0,8	1,1	0,3	0,4	1,1	0,7	8,0	4,1	6,5	10,0	2,4	1,9	3,1	15,4	2,7	1,7	1,3	4,8	1,2	8,7	8,0	3,7	4,2	1,6	4,0	
<b>Technická univerzita vo Zvolene</b>	<b>5 619</b>	<b>7,1</b>	<b>0,1</b>	<b>1,1</b>	<b>0,5</b>	<b>3,5</b>	<b>0,5</b>	<b>0,5</b>	<b>0,9</b>	<b>0,7</b>	<b>4,0</b>	<b>1,9</b>	<b>2,4</b>	<b>2,6</b>	<b>5,1</b>	<b>1,9</b>	<b>3,3</b>	<b>16,6</b>	<b>2,4</b>	<b>1,5</b>	<b>1,9</b>	<b>3,1</b>	<b>3,1</b>	<b>9,2</b>	<b>5,0</b>	<b>8,0</b>	<b>4,0</b>	<b>3,3</b>	<b>6,3</b>	
Drevárska fakulta	2 298	1,1	0,0	0,9	0,6	6,1	0,4	0,5	0,9	0,6	3,3	1,6	1,2	1,8	9,2	1,2	4,4	17,6	3,0	1,4	1,4	4,0	4,0	9,6	5,3	7,4	3,4	2,0	7,4	
Fakulta ekológie a environmentalistiky	876	2,7	0,2	1,7	0,2	0,6	0,7	0,9	0,3	0,8	1,7	1,4	1,5	1,8	1,7	5,0	2,4	20,2	1,9	2,1	2,6	2,4	10,3	6,5	9,5	6,4	2,4	5,9	4,8	

Názov školy / Názov fakulty	Početnosť	% zastúpenie absolventov VŠ v hospodárskych odvetviach podľa skupín Ind SK 28																												
		01 Poľnohospod., lesníctvo a rybolov	02 Ťažba a dobývanie	03 Výroba potravín, nápojov a tabák, výrobkov	04 odevov, kože a kož. výrobkov	05 Drevosprac., papiersenský a polygrafický priem.	06 nakladateľské činnosti	07 Chemický, farmac. a rafinérsky priemysel	08 Výroba výrobkov z gumy a plast.	09 Výroba ostatných nekov. minerálnych výrobkov	10 Výroba kovov a kovaných výrobkov	11 Výroba elektrických prístrojov	12 Výroba strojov a zariadení	13 Výroba dopravných prostriedkov	14 Výroba inštr. a príst. a priem.	15 Výroba a dodávka elektriny, plynu a vody	16 Stavebníctvo	17 Veľkoobchod, maloobchod a opravy mot. vozidiel	18 Doprava a skladovanie	19 Poštové služby a telekomunikácie	20 Ubytovacie a stravovacie služby	21 Informačné technológie a služby	22 Peňažníctvo a poisťovníctvo	23 Odborné, vedecké a tech. činnosti a v oblasti náhnut.	24 Administratívne a podporné služby	25 Verejná správa a obrana; povinné soc. zabezpečenie	26 Vzdelávanie	27 Zdravotníctvo a sociálna pomoc	28 Ostatné služby	Nezaradené
Fakulta environmentálnej a výrobnéj techniky	772	0,9	0,1	0,6	0,1	1,8	0,3	0,5	2,2	0,8	13,6	6,3	9,8	8,8	5,2	2,1	2,7	12,0	2,5	1,3	1,3	1,7	0,6	9,2	3,5	3,1	2,3	0,6	1,0	4,8
Lesnícka fakulta	1 199	27,5	0,1	1,2	0,8	2,3	0,1	0,3	0,4	0,7	1,4	0,7	0,8	1,0	0,7	1,3	2,0	12,6	1,5	0,4	1,8	1,1	1,5	7,8	4,3	10,1	5,2	0,5	5,5	6,5
Nezaradené na fakultu	474	2,7	0,0	1,1	0,4	1,3	1,5	0,6	0,8	0,8	2,3	1,5	1,5	1,5	2,7	0,8	3,4	22,2	3,0	4,2	3,8	0,8	7,4	8,2	5,3	10,8	2,3	1,9	2,5	5,3
<b>Trenčianska univerzita Alexandra Dubčeka v Trenčíne</b>	<b>8 971</b>	<b>0,5</b>	<b>0,2</b>	<b>1,3</b>	<b>0,8</b>	<b>0,3</b>	<b>0,4</b>	<b>0,6</b>	<b>2,7</b>	<b>0,6</b>	<b>3,3</b>	<b>5,6</b>	<b>3,4</b>	<b>4,6</b>	<b>1,3</b>	<b>0,8</b>	<b>2,2</b>	<b>19,6</b>	<b>2,5</b>	<b>1,5</b>	<b>2,4</b>	<b>2,0</b>	<b>4,2</b>	<b>9,1</b>	<b>6,9</b>	<b>7,0</b>	<b>2,6</b>	<b>7,4</b>	<b>2,4</b>	<b>3,9</b>
Fakulta priemyselných technológií; Púchov	517	0,4	0,0	2,3	2,5	0,4	0,2	2,3	8,1	1,7	7,2	4,4	4,8	9,7	2,5	0,6	1,9	17,2	2,1	0,6	1,2	0,6	2,1	8,7	6,6	3,9	2,5	0,6	1,5	3,3
Fakulta sociálno-ekonomických vzťahov	5 420	0,6	0,2	1,5	0,8	0,3	0,4	0,4	2,1	0,4	2,4	4,2	1,9	3,3	1,1	1,0	2,5	22,9	3,0	2,0	3,0	2,0	5,8	9,9	8,0	9,3	2,7	1,4	2,8	4,1
Fakulta špeciálnej techniky	733	0,5	0,0	0,3	0,7	0,7	0,1	0,4	3,4	0,8	8,9	8,3	13,8	10,6	2,3	0,3	2,2	15,4	2,5	0,7	0,7	0,8	0,7	10,1	6,1	2,0	2,5	0,3	1,1	3,8
Fakulta zdravotníctva	693	0,3	0,0	0,1	0,4	0,0	0,0	0,4	0,6	0,0	0,7	0,3	0,0	0,0	0,1	0,1	0,3	2,7	0,3	0,0	1,3	0,3	0,1	2,0	1,2	1,3	2,3	83,0	1,3	1,2
Nezaradené na fakultu	669	0,1	0,1	1,9	0,3	0,4	0,7	1,0	2,5	1,0	1,3	2,8	1,2	4,5	0,6	0,6	2,1	23,3	2,2	1,6	3,4	1,8	5,2	12,0	8,4	7,9	3,4	0,7	3,7	4,6
<b>Trnavská univerzita v Trnave</b>	<b>9 453</b>	<b>0,2</b>	<b>0,0</b>	<b>0,6</b>	<b>0,2</b>	<b>0,2</b>	<b>0,6</b>	<b>0,2</b>	<b>0,4</b>	<b>0,2</b>	<b>1,0</b>	<b>0,9</b>	<b>0,3</b>	<b>0,9</b>	<b>0,6</b>	<b>0,6</b>	<b>1,1</b>	<b>12,0</b>	<b>1,9</b>	<b>1,2</b>	<b>2,0</b>	<b>1,5</b>	<b>3,9</b>	<b>13,0</b>	<b>5,8</b>	<b>13,7</b>	<b>17,4</b>	<b>10,9</b>	<b>4,9</b>	<b>3,8</b>

Názov školy / Názov fakulty	% zastúpenie absolventov VŠ v hospodárskych odvetviach podľa skupín Ind SK 28																													
	Početnosť	01	02	03	04	05	06	07	08	09	10	11	12	13	14	15	16	17	18	19	20	21	22	23	24	25	26	27	28	Nezaradené
Fakulta zdravotníctva a sociálnej práce	2 067	0,3	0,0	0,0	0,1	0,1	0,5	0,2	0,3	0,2	1,0	0,8	0,3	1,0	0,7	0,3	1,0	14,4	2,0	0,7	2,4	1,0	2,6	5,6	5,4	11,0	4,6	35,6	4,4	2,5
Filozofická fakulta	1 602	0,2	0,0	0,3	0,1	0,2	0,9	0,1	0,4	0,2	1,2	1,0	0,4	1,2	0,5	0,3	1,2	16,4	2,6	1,8	2,6	3,0	5,5	10,0	8,8	9,3	11,0	7,4	10,1	3,1
Pedagogická fakulta	3 085	0,2	0,0	0,9	0,4	0,4	0,8	0,2	0,5	0,2	1,1	1,1	0,5	1,1	0,8	0,3	0,9	12,6	1,5	1,1	2,3	1,7	3,2	4,8	5,3	8,5	39,8	3,9	3,5	2,3
Právnická fakulta	2 360	0,2	0,0	0,2	0,2	0,1	0,3	0,2	0,3	0,1	0,8	0,7	0,2	0,3	0,1	1,3	1,4	5,6	2,0	1,2	0,8	0,6	4,8	33,1	4,5	27,0	3,7	0,9	2,2	7,2
Teologická fakulta; Bratislava	339	0,0	0,0	0,6	0,3	0,3	0,3	0,6	0,3	0,6	1,2	1,2	0,3	0,9	1,8	0,9	0,9	14,2	1,5	1,8	2,1	1,8	3,2	7,1	8,0	5,6	16,2	9,7	14,7	4,7
<b>Univerzita J. Selyeho</b>	<b>2 386</b>	<b>0,7</b>	<b>0,1</b>	<b>1,2</b>	<b>0,7</b>	<b>0,5</b>	<b>0,6</b>	<b>0,4</b>	<b>1,7</b>	<b>0,5</b>	<b>0,9</b>	<b>1,7</b>	<b>0,5</b>	<b>1,8</b>	<b>1,0</b>	<b>0,5</b>	<b>1,9</b>	<b>13,3</b>	<b>4,5</b>	<b>1,1</b>	<b>1,7</b>	<b>1,8</b>	<b>1,1</b>	<b>8,0</b>	<b>6,1</b>	<b>14,2</b>	<b>23,8</b>	<b>1,8</b>	<b>4,9</b>	<b>3,1</b>
Ekonomická fakulta	1 025	1,3	0,3	1,6	0,9	0,9	0,7	0,8	2,3	0,7	1,3	1,9	1,0	2,7	2,0	0,7	2,7	20,2	6,6	1,6	2,5	2,3	1,9	11,5	7,4	8,9	5,1	1,2	4,1	5,1
Pedagogická fakulta	1 314	0,3	0,0	0,8	0,6	0,3	0,5	0,1	1,2	0,3	0,6	1,6	0,1	1,2	0,3	0,3	1,3	8,1	3,0	0,8	1,1	1,4	0,5	5,6	5,3	18,7	38,6	2,4	3,3	1,7
Reformovaná teologická fakulta	47	0,0	0,0	2,1	0,0	0,0	0,0	0,0	0,0	0,0	0,0	0,0	0,0	0,0	0,0	0,0	0,0	6,4	0,0	2,1	0,0	0,0	0,0	0,0	0,0	2,1	21,3	0,0	66,0	0,0

Názov školy / Názov fakulty	Početnosť	% zastúpenie absolventov VŠ v hospodárskych odvetviach podľa skupín Ind SK 28																												
		01 Poľnohospod., lesníctvo a rybolov	02 Ťažba a dobývanie	03 Výroba potravín, nápojov a tabák, výrobkov	04 odevov, kože a kož. výrobkov	05 Drevosprac., papierený a polygrafický priem.	06 nakladateľské činnosti	07 Chemický, farmac.	08 Výroba výrobkov z gumy a plast.	09 Výroba ostatných nekov. minerálnych výrobkov	10 Výroba kovov a kovaných výrobkov	11 Výroba elektrických prístrojov	12 Výroba strojov a zariadení	13 Výroba dopravných prostriedkov	14 Výroba inštr. strojov a príst. a priem.	15 Výroba a dodávka elektriny, plynu a vody	16 Stavebníctvo	17 Veľkoobchod, maloobchod a opravy mot. vozidiel	18 Doprava a skladovanie	19 Poštové služby a telekomunikácie	20 Ubytovacie a stravovacie služby	21 Informačné technológie a služby	22 Peňažníctvo a poisťovníctvo	23 Odborné, vedecké a tech. činnosti a v oblasti náhnut.	24 Administratívne a podporné služby	25 Verejná správa a obrana; povinné soc. zabezpečenie	26 Vzdelávanie	27 Zdravotníctvo a sociálna pomoc	28 Ostatné služby	Nezaradené
Univerzita Komenského v Bratislave	36 943	0,2	0,2	0,5	0,1	0,1	1,2	0,3	0,2	0,1	0,4	0,6	0,2	0,9	0,4	0,6	1,1	14,8	1,7	1,9	1,9	4,6	5,1	17,3	6,8	6,7	11,3	10,9	5,0	5,2
Evanjelická bohoslovecká fakulta	231	0,0	0,0	0,9	0,0	0,0	0,0	0,0	0,0	0,0	0,0	0,0	0,0	0,9	0,0	0,0	0,0	5,2	0,9	0,9	1,7	3,0	0,9	5,2	3,0	6,1	34,6	5,6	30,3	0,0
Fakulta managementu	6 599	0,2	0,0	1,2	0,2	0,3	1,3	0,6	0,4	0,3	1,1	0,5	2,4	0,7	1,0	1,7	17,2	3,0	3,3	2,6	6,4	8,7	22,2	8,9	3,5	2,3	0,9	2,9	5,5	
Fakulta matematiky, fyziky a informatiky	2 343	0,0	0,0	0,2	0,2	0,1	1,2	0,2	0,0	0,1	1,0	0,2	0,3	0,7	1,3	0,6	6,4	0,5	2,3	0,9	25,0	15,8	16,4	4,6	3,2	9,6	0,7	1,5	6,7	
Fakulta sociálnych a ekonomických vied	1 655	0,1	0,1	0,8	0,1	0,1	2,0	0,1	0,3	0,2	0,8	0,2	0,8	0,4	0,5	1,0	13,0	2,4	4,4	1,8	4,5	6,3	21,0	13,8	6,7	4,2	2,2	6,2	5,7	
Fakulta telesnej výchovy a športu	1 263	0,2	0,1	0,6	0,2	0,0	1,0	0,1	0,2	0,0	0,4	0,4	0,2	0,2	0,3	1,3	12,6	1,9	2,1	4,4	1,4	1,9	8,1	5,8	3,4	26,8	2,5	11,1	12,5	
Farmaceutická fakulta	2 238	0,0	0,0	0,1	0,0	0,1	0,1	0,7	0,0	0,0	0,0	0,0	0,0	0,0	0,0	0,4	68,1	0,6	0,0	1,0	1,3	0,2	11,2	4,3	1,3	2,2	5,0	0,4	2,7	
Filozofická fakulta	6 030	0,1	0,1	0,5	0,0	0,0	3,1	0,1	0,2	0,1	0,3	0,6	0,9	0,3	0,3	0,7	13,3	1,7	2,2	2,4	4,3	3,7	16,0	11,0	5,5	13,3	3,6	9,6	5,9	
Jesseniova lekárska fakulta; Martin	1 211	0,0	0,0	0,0	0,2	0,2	0,1	0,1	0,0	0,0	0,2	0,2	0,0	0,3	0,0	0,1	3,1	0,1	0,0	1,0	1,3	0,0	11,2	4,3	1,3	2,2	5,0	0,4	2,7	



Názov školy / Názov fakulty	% zastúpenie absolventov VŠ v hospodárskych odvetviach podľa skupín Ind SK 28																													
	Početnosť	01	02	03	04	05	06	07	08	09	10	11	12	13	14	15	16	17	18	19	20	21	22	23	24	25	26	27	28	Nezaradené
Lekárska fakulta	2 588	0,0	0,0	0,0	0,0	0,0	0,0	0,0	0,0	0,0	0,1	0,0	0,0	0,0	0,2	0,0	0,2	2,9	0,2	0,2	0,2	0,3	0,3	3,6	0,9	2,0	8,6	77,2	1,2	1,7
Pedagogická fakulta	4 527	0,1	0,0	0,3	0,1	0,0	0,0	0,1	0,0	0,0	0,2	0,7	0,2	0,8	0,4	0,0	1,6	11,8	1,9	1,6	2,5	2,5	3,7	10,8	5,8	6,4	29,6	7,0	6,3	4,0
Právnická fakulta	3 872	0,2	0,1	0,3	0,2	0,1	0,4	0,1	0,2	0,1	0,2	0,5	0,2	0,4	0,3	1,2	5,4	5,4	1,5	0,8	0,7	1,0	6,0	36,0	3,7	23,9	3,7	1,0	2,3	8,7
Prírodovedecká fakulta	3 886	0,4	0,4	0,4	0,1	0,2	0,5	0,5	0,2	0,2	0,7	0,3	0,9	0,6	0,6	1,4	14,7	14,7	2,1	1,8	2,2	3,6	4,4	21,2	8,0	7,5	13,3	4,8	4,5	3,3
Rímskokatolícka cyrilometodská bohoslovecká fakulta	500	0,4	0,0	1,0	0,4	0,2	0,2	0,0	0,8	0,2	1,4	0,4	0,4	0,2	0,2	0,8	6,8	6,8	1,0	0,8	0,8	2,2	1,6	4,8	2,4	4,6	32,6	4,4	27,8	3,0
<b>Univerzita Konštantína Filozofa v Nitre</b>	<b>16 653</b>	<b>0,4</b>	<b>0,1</b>	<b>1,0</b>	<b>0,4</b>	<b>0,2</b>	<b>1,0</b>	<b>0,4</b>	<b>0,7</b>	<b>0,2</b>	<b>1,1</b>	<b>0,8</b>	<b>1,1</b>	<b>0,9</b>	<b>0,5</b>	<b>1,9</b>	<b>15,1</b>	<b>2,4</b>	<b>2,1</b>	<b>2,8</b>	<b>2,8</b>	<b>3,3</b>	<b>8,8</b>	<b>7,1</b>	<b>8,8</b>	<b>19,2</b>	<b>6,6</b>	<b>4,4</b>	<b>4,4</b>	
Fakulta prírodných vied	2 596	0,7	0,1	1,2	0,4	0,2	0,4	0,8	0,9	0,3	1,6	2,7	1,2	1,4	1,2	2,0	15,3	15,3	2,2	2,7	1,7	7,3	3,0	8,8	6,7	7,1	19,8	2,0	2,9	4,4
Fakulta sociálnych vied a zdravotníctva	2 729	0,1	0,1	1,0	0,4	0,2	0,3	0,3	0,7	0,2	0,6	1,2	0,3	0,7	0,7	1,7	11,9	11,9	1,9	1,5	1,8	1,0	2,9	5,4	4,9	14,5	7,1	30,5	4,9	3,0
Fakulta stredoeurópskych štúdií	985	0,9	0,0	1,2	0,6	0,2	0,6	0,3	0,9	0,3	0,8	0,8	0,5	0,9	0,4	1,5	15,0	15,0	2,5	1,5	3,2	1,0	3,0	6,1	6,1	12,4	29,1	1,9	4,5	2,4

Názov školy / Názov fakulty	% zastúpenie absolventov VŠ v hospodárskych odvetviach podľa skupín Ind SK 28																													
	Početnosť	01	02	03	04	05	06	07	08	09	10	11	12	13	14	15	16	17	18	19	20	21	22	23	24	25	26	27	28	Nezaradené
Filozofická fakulta	7 020	0,3	0,1	0,9	0,3	0,2	1,8	0,3	0,9	0,2	1,0	1,8	0,9	1,4	0,9	0,5	1,9	16,5	2,7	2,3	3,8	2,9	4,2	11,7	8,9	6,6	15,1	1,6	5,4	5,0
Pedagogická fakulta	3 323	0,5	0,0	0,8	0,5	0,2	0,3	0,2	0,4	0,2	1,3	1,4	0,8	0,8	0,8	0,5	2,1	14,6	2,1	1,7	2,2	1,4	2,3	6,1	5,4	9,2	34,2	2,7	2,9	4,6
<b>Univerzita Mateja Bela v Banskej Bystrici</b>	<b>17 188</b>	<b>0,5</b>	<b>0,1</b>	<b>0,8</b>	<b>0,5</b>	<b>0,5</b>	<b>0,8</b>	<b>0,3</b>	<b>0,5</b>	<b>0,3</b>	<b>1,4</b>	<b>1,2</b>	<b>0,6</b>	<b>1,4</b>	<b>0,7</b>	<b>0,8</b>	<b>1,9</b>	<b>14,5</b>	<b>1,7</b>	<b>2,1</b>	<b>3,1</b>	<b>2,3</b>	<b>5,5</b>	<b>13,9</b>	<b>5,6</b>	<b>11,3</b>	<b>15,7</b>	<b>4,2</b>	<b>5,1</b>	
Ekonomická fakulta	4 706	0,7	0,1	1,4	0,7	0,9	0,6	0,5	0,7	0,4	2,0	2,0	1,3	2,8	0,8	2,0	2,0	15,4	2,1	2,0	4,0	2,6	9,8	19,0	6,5	8,1	3,6	1,3	3,1	4,4
Fakulta politických vied a medzinárodných vzťahov	1 172	0,7	0,0	0,7	0,4	0,3	1,5	0,0	0,7	0,3	1,6	2,0	0,4	1,0	0,6	0,4	1,3	14,8	2,3	3,3	2,6	3,5	5,1	15,9	9,6	13,7	4,9	1,3	5,2	6,0
Fakulta prírodných vied	2 256	0,7	0,0	0,8	1,0	0,5	0,8	0,9	0,7	0,5	1,5	1,3	0,4	1,3	1,3	1,2	2,2	17,3	1,6	2,5	3,4	5,0	4,4	8,0	5,7	8,3	16,2	2,6	4,3	5,6
Filozofická fakulta	3 788	0,5	0,1	0,6	0,4	0,4	1,2	0,2	0,4	0,2	1,6	1,0	0,6	1,0	0,6	0,6	2,3	15,4	1,7	2,2	3,1	2,2	3,2	10,1	6,5	5,4	24,9	1,7	5,9	6,1
Pedagogická fakulta	3 449	0,2	0,0	0,5	0,2	0,5	0,5	0,1	0,2	0,2	0,7	0,5	0,4	0,3	0,5	0,6	1,3	14,2	1,2	2,0	2,8	0,8	3,5	4,6	3,2	15,2	32,6	5,0	2,7	
Právnická fakulta	1 817	0,6	0,1	0,3	0,2	0,1	0,3	0,0	0,4	0,2	0,9	0,4	0,2	0,6	0,8	1,9	6,7	14,2	1,5	1,2	1,2	1,0	4,7	32,6	3,6	26,3	2,0	1,4	1,7	8,8

Názov školy / Názov fakulty	% zastúpenie absolventov VŠ v hospodárskych odvetviach podľa skupín Ind SK 28																													
	Početnosť	01	02	03	04	05	06	07	08	09	10	11	12	13	14	15	16	17	18	19	20	21	22	23	24	25	26	27	28	Nezaradené
<b>Univerzita Pavla Jozefa Šafárika v Košiciach</b>	<b>8 347</b>	<b>0,5</b>	<b>0,0</b>	<b>0,5</b>	<b>0,3</b>	<b>0,2</b>	<b>0,4</b>	<b>0,3</b>	<b>0,2</b>	<b>0,1</b>	<b>0,7</b>	<b>0,3</b>	<b>0,2</b>	<b>0,5</b>	<b>0,3</b>	<b>0,2</b>	<b>1,2</b>	<b>9,7</b>	<b>0,9</b>	<b>1,0</b>	<b>1,6</b>	<b>4,4</b>	<b>2,2</b>	<b>14,1</b>	<b>4,4</b>	<b>12,4</b>	<b>11,0</b>	<b>25,3</b>	<b>2,6</b>	<b>3,8</b>
Fakulta verejnej správy	1 185	0,7	0,1	1,0	0,6	0,6	1,2	0,2	0,3	0,0	1,4	0,5	0,3	1,4	0,5	0,3	17,8	1,5	1,5	1,9	3,5	5,7	7,1	9,4	8,7	20,3	4,4	1,7	3,7	3,5
Filozofická fakulta	1 209	0,5	0,0	0,6	0,2	0,3	0,7	0,0	0,3	0,2	1,5	0,2	0,2	0,9	0,7	0,8	15,6	1,2	1,2	2,4	2,7	6,3	2,0	6,8	8,1	9,9	18,9	9,3	5,3	2,6
Lekárska fakulta	2 295	0,0	0,0	0,1	0,1	0,1	0,0	0,0	0,0	0,0	0,0	0,0	0,0	0,1	0,0	0,3	3,8	0,2	0,2	0,1	0,5	0,2	0,2	2,4	0,8	1,2	5,0	81,7	1,0	1,9
Právnická fakulta	2 017	0,7	0,0	0,2	0,1	0,3	0,3	0,3	0,2	0,0	0,4	0,1	0,2	0,2	0,1	2,2	4,8	1,1	1,1	0,4	0,5	1,1	2,0	37,3	3,1	28,2	3,7	1,9	1,8	7,3
Prírodovedecká fakulta	1 382	0,4	0,1	1,1	0,4	0,1	0,3	1,4	0,2	0,1	0,7	0,6	0,4	0,5	0,6	1,5	11,6	0,5	0,5	1,4	1,5	13,7	2,0	11,6	4,2	4,1	30,6	3,9	2,7	3,3
Nezaradené na fakultu	259	1,5	0,0	0,4	1,9	0,4	0,8	0,0	1,2	0,8	0,8	1,2	0,0	1,5	1,5	3,5	23,9	1,9	1,9	0,0	5,8	3,1	2,3	5,8	12,0	7,7	9,7	3,5	5,4	2,7
<b>Univerzita sv. Cyrila a Metoda v Trnave</b>	<b>9 210</b>	<b>0,4</b>	<b>0,1</b>	<b>1,1</b>	<b>0,3</b>	<b>0,3</b>	<b>1,8</b>	<b>0,5</b>	<b>0,7</b>	<b>0,3</b>	<b>0,7</b>	<b>1,7</b>	<b>0,6</b>	<b>1,4</b>	<b>0,8</b>	<b>1,6</b>	<b>17,1</b>	<b>2,8</b>	<b>2,8</b>	<b>2,5</b>	<b>3,6</b>	<b>3,6</b>	<b>4,3</b>	<b>12,7</b>	<b>8,4</b>	<b>5,2</b>	<b>9,1</b>	<b>6,8</b>	<b>5,5</b>	<b>5,5</b>
Fakulta masmediálnej komunikácie	4 193	0,3	0,0	1,3	0,2	0,4	3,1	0,4	0,6	0,4	0,6	1,4	0,6	1,3	1,0	1,5	17,6	2,9	2,9	3,2	4,2	4,0	5,2	16,6	8,9	4,8	3,0	1,2	6,9	7,4
Fakulta prírodných vied	541	0,6	0,0	2,0	0,4	0,2	0,9	3,0	1,3	0,4	1,1	2,2	0,9	2,6	1,8	2,4	15,5	4,3	4,3	3,7	1,5	12,0	3,1	12,6	7,9	4,1	5,7	2,2	2,0	4,3

Názov školy / Názov fakulty	% zastúpenie absolventov VŠ v hospodárskych odvetviach podľa skupín Ind SK 28																													
	Početnosť	01	02	03	04	05	06	07	08	09	10	11	12	13	14	15	16	17	18	19	20	21	22	23	24	25	26	27	28	Nezaradené
Fakulta sociálnych vied	397	0,3	0,3	0,3	0,3	0,0	0,8	0,0	1,8	0,4	0,4	0,2	0,5	1,8	1,3	0,8	2,0	22,7	4,0	1,5	8,1	1,3	6,5	11,1	8,1	8,6	2,8	1,5	4,5	4,0
Filozofická fakulta	3 169	0,3	0,1	0,8	0,3	0,3	0,8	0,1	0,3	0,4	0,9	0,6	1,5	0,6	0,5	0,5	1,7	17,1	2,8	1,9	2,7	2,6	3,8	9,8	8,9	6,3	19,8	4,9	4,6	3,6
Nezaradené na fakultu	910	1,1	0,0	0,7	0,5	0,4	0,0	0,1	0,8	0,0	0,2	0,2	0,5	0,5	0,4	1,2	13,7	0,9	0,7	3,4	0,7	1,3	5,7	4,7	2,3	5,2	43,8	4,6	4,9	
Univerzita veterinárskeho lekárstva a farmácie v Košiciach	1 151	2,3	0,0	1,8	0,4	0,3	0,5	0,8	0,1	0,2	0,4	0,2	0,3	0,3	0,3	0,8	38,8	1,0	0,3	0,8	0,5	0,0	14,9	2,7	7,7	6,3	2,3	2,3	11,5	
Vysoká škola bezpečnostného manažerstva v Košiciach	1 278	0,9	0,0	1,0	0,9	0,5	0,2	0,4	0,7	0,2	4,1	1,1	3,3	1,2	1,6	5,2	22,4	3,8	1,6	4,9	3,1	3,0	7,0	12,8	7,0	1,6	3,4	5,9	5,9	
Vysoká škola Danubius	1 743	0,8	0,2	1,0	0,3	0,5	0,6	0,4	0,7	0,3	1,5	0,7	1,4	0,6	1,1	3,2	18,1	4,4	2,1	3,4	1,7	5,0	15,4	6,7	14,1	2,4	3,6	6,3	6,3	
Fakulta práva Janka Jesenského	623	0,8	0,2	0,8	0,2	0,6	0,2	0,3	0,5	0,3	1,4	0,2	0,6	0,3	1,1	3,5	12,5	3,2	1,3	2,1	1,8	3,0	25,2	7,4	16,2	2,1	4,3	7,7	7,7	
Fakulta sociálnych štúdií	829	0,6	0,1	1,0	0,6	0,4	1,0	0,4	0,8	0,4	1,4	1,3	2,2	0,6	0,7	3,3	20,3	4,3	2,2	4,1	1,8	5,4	11,2	6,3	13,5	2,8	3,0	5,5	5,5	
Fakulta verejnej politiky a verejnej správy	291	1,4	0,3	1,4	0,0	0,7	0,7	0,7	1,0	0,0	2,1	0,3	1,0	1,0	2,1	2,4	24,1	7,2	3,4	4,1	1,4	7,9	6,2	6,2	11,3	1,7	3,4	5,2	5,2	
Vysoká škola ekonomickej a manažmentu verejnej správy v Bratislave	2 979	0,6	0,0	1,4	0,6	0,6	0,8	0,4	1,0	0,3	1,4	0,3	2,1	1,4	1,5	3,3	20,6	3,3	2,3	4,4	2,3	9,2	10,6	6,3	9,6	2,2	3,2	5,2	5,2	



Názov školy / Názov fakulty	Početnosť	% zastúpenie absolventov VŠ v hospodárskych odvetviach podľa skupín Ind SK 28																												
		01 Poľnohospod., lesníctvo a rybolov	02 Ťažba a dobývanie	03 Výroba potravín, nápojov a tabák, výrobkov	04 Výroba textilů, odevov, kože a kož. výrobkov	05 Drevosprac., papierenský a potravinársky priem.	06 Ťažba a dobývanie	07 Chemický, farmac.	08 Výroba výrobkov z gumy a plast.	09 Výroba ostatných nekov. minerálnych výrobkov	10 Výroba kovov a kovaných výrobkov	11 Výroba elektrických prístrojov	12 Výroba strojov a zariadení	13 Výroba dopravných prostriedkov	14 Výroba inštr. a príst. a priem.	15 Výroba a dodávka elektriny, plynu a vody	16 Stavebníctvo	17 Veľkoobchod, maloobchod a opravy mot. vozidiel	18 Doprava a skladovanie	19 Poštové služby a telekomunikácie	20 Ubytovacie a stravovacie služby	21 Informačné služby	22 Peňažníctvo a poisťovníctvo	23 Odborné, vedecké a tech. činnosti a v oblasti nahnut.	24 Administratívne a podporné služby	25 Verejná správa a obrana; povinné soc. zabezpečenie	26 Vzdelávanie	27 Zdravotníctvo a sociálna pomoc	28 Ostatné služby	Nezaradené
Fakulta ošetrovateľstva sv. Ladislava VŠZaSP (Nové Zámky)	457	0,4	0,0	0,7	1,3	0,2	0,2	0,2	3,1	0,0	1,8	2,6	0,9	0,7	1,8	0,4	2,0	16,0	6,3	1,5	2,2	0,9	4,4	6,1	5,5	15,1	2,2	15,5	4,8	3,3
Fakulta zdravotníctva a sociálnej práce bl. P. P. Gojdiča v Prešove	547	0,4	0,0	0,7	0,7	0,5	0,0	0,0	0,7	0,4	1,5	0,7	0,7	1,8	0,5	0,9	2,2	15,0	1,6	1,3	3,7	1,1	3,8	4,6	3,8	17,4	5,3	19,9	5,1	5,5
Nezaradené na fakultu	4 750	0,4	0,1	1,2	0,5	0,2	0,7	0,3	0,5	0,4	0,7	0,6	1,5	1,0	0,7	2,6	2,2	17,6	2,1	2,6	2,9	1,6	7,0	9,5	5,1	13,4	3,9	13,9	4,2	3,8
<b>Žilinská univerzita v Žiline</b>	<b>14 777</b>	<b>0,3</b>	<b>0,1</b>	<b>0,7</b>	<b>0,4</b>	<b>0,5</b>	<b>0,8</b>	<b>0,5</b>	<b>1,2</b>	<b>0,3</b>	<b>2,5</b>	<b>4,8</b>	<b>4,1</b>	<b>4,8</b>	<b>1,5</b>	<b>1,8</b>	<b>4,8</b>	<b>15,2</b>	<b>6,0</b>	<b>2,9</b>	<b>1,5</b>	<b>8,0</b>	<b>2,8</b>	<b>10,7</b>	<b>6,0</b>	<b>4,6</b>	<b>5,1</b>	<b>0,8</b>	<b>2,5</b>	<b>4,9</b>
Elektrotechnická fakulta	1 886	0,2	0,1	0,4	0,1	0,4	0,3	0,8	1,3	0,2	1,6	16,7	3,0	4,4	3,6	4,7	3,4	10,9	2,8	4,1	0,6	9,5	0,7	8,6	7,9	2,2	5,0	0,7	4,7	4,7
Fakulta bezpečnostného inžinierstva	1 737	0,3	0,1	0,7	0,7	1,0	0,7	0,5	1,0	0,3	2,1	2,8	2,9	3,6	1,4	2,1	4,2	18,7	5,2	2,9	2,7	3,6	3,1	9,8	9,8	8,8	2,5	1,0	2,6	5,1
Fakulta humanitných vied	2 189	0,5	0,0	0,9	0,5	0,4	2,1	0,2	0,5	0,2	1,0	1,0	3,0	1,1	1,4	2,6	2,1	21,1	1,7	3,2	3,8	4,1	4,2	9,5	6,5	5,8	11,8	1,7	6,3	4,2
Fakulta prevádzky a ekonomiky dopravy a spojov	4 259	0,3	0,1	1,0	0,6	0,5	0,5	0,3	1,1	0,2	1,5	2,4	2,1	5,1	1,7	3,7	3,7	18,5	14,8	3,8	1,5	3,2	4,6	10,2	5,2	5,7	3,3	0,8	2,3	4,0
Fakulta riadenia a informatiky	1 822	0,2	0,0	0,4	0,1	0,2	1,4	0,5	0,5	0,1	0,8	5,5	1,0	2,3	0,6	1,3	0,7	10,3	0,9	3,1	0,2	36,8	2,1	11,5	4,9	2,0	3,3	0,2	1,9	7,2

Názov školy / Názov fakulty	% zastúpenie absolventov VŠ v hospodárskych odvetviach podľa skupín Ind SK 28	
	Početnosť	
Stavebná fakulta	870	
Strojnícka fakulta	1 985	
	0,5	0,6
	0,1	0,1
	0,4	0,1
	0,2	0,3
	0,4	0,5
	0,1	0,3
	0,7	0,5
	3,0	0,3
	0,5	0,8
	9,5	2,1
	6,3	0,3
	18,1	0,8
	11,8	0,9
	2,6	0,3
	0,8	0,3
	3,1	33,2
	9,5	9,1
	1,2	4,8
	0,6	0,1
	0,3	0,8
	2,0	1,0
	0,4	0,8
	11,8	18,6
	4,3	3,1
	1,4	6,3
	5,6	4,6
	0,4	0,3
	0,9	0,9
	3,7	7,8

## PRÍLOHA Č. 4-A: VŠEOBECNÉ ODPORÚČANIA PRE INTEGROVANÝ INFORMAČNÝ PORTÁL

Nasledovné odporúčania vychádzajú z analýzy existujúcich informačných zdrojov (inšpiratívny pre tu uvedený prístup bol najmä portál [www.lepsieskoly.sk](http://www.lepsieskoly.sk)):

1. Pre úspech projektu je kľúčové, aby bol dlhodobo využiteľný a využívaný. Preto je vhodné, aby povinnosť spravovať a aktualizovať portál bola ukotvená aj v legislatíve. Je dôležité, aby bol každý ukazovateľ na portáli aktualizovaný aspoň raz ročne. Pre tento účel je vhodné vyčleniť personálnu kapacitu, ktorá bude zodpovedná za aktualizovanie a údržbu portálu a bude zodpovedať za dodržiavanie určeného harmonogramu prác (stanovené termíny na vyžiadanie, získanie, spracovanie údajov, výpočet jednotlivých ukazovateľov a ich upload na portál).
2. Zároveň je dôležité zabezpečiť propagáciu portálu a to, aby sa tieto informácie dostali k cieľovej skupine – preto je potrebné informácie / hlavné výstupy zasielať na stredné aj vysoké školy. Považujeme za dôležité, aby sa tieto údaje dostali k žiakom posledných ročníkov na stredných školách a aby im tak bolo uľahčené rozhodovanie o ďalších krokoch (napr. pri výbere vysokej školy). Vhodné je tiež výstupy projektu zverejňovať v médiách.
3. Portál by mal na prvý náhľad poskytovať jednoduché prehľady, mal by však súčasne ponúkať možnosť dostať sa hlbšie (k podrobnejším informáciám).
4. Zobrazovať údaje nielen na úrovni fakúlt, ale aspoň aj na úrovni podskupín študijných odborov, v optimálnom prípade aj na úrovni študijných odborov resp. programov. Pri zobrazovaní musí byť dodržaná veľkosť vzorky pre výpovednosť údajov.
5. Ukazovatele vo všetkých zoznamoch zoradiť buď podľa dôležitosti alebo podľa časovej následnosti, s akou sa s nimi stretáva záujemca o štúdium / študent / absolvent. Teda, ako prvý napr. uviesť ukazovateľ „Počet záujemcov o štúdium“ alebo „Poplatky za štúdium na školách“ a naopak, na záver, ukazovatele o absolventoch (napríklad platy alebo nezamestnanosť).
6. Vytvoriť „sprievodcu štúdiom“, kde by si návštevník vybral všetky pre neho dôležité ukazovatele spomedzi ukazovateľov dostupných na portáli (hard data, ako aj dotazníkových) a nastavil im váhu, a portál by mu pripravil rebríček pre neho najvhodnejších študijných programov / študijných odborov / fakúlt so zohľadnením výpovednosti výsledkov, vrátane indexu vhodnosti, vypočítaného z váh nastavených ukazovateľov a hodnôt ukazovateľov za jednotlivé študijné programy / študijné odbory / fakulty.



7. Zobrazovať údaje jednak za jednotlivé roky, a to na základe voľby roku alebo rozsahu rokov, ale tiež graficky – pomocou časového radu. Priemery za viac rokov majú svoje výhody (údaje sú stabilnejšie, keďže sú na väčšej vzorke), ale aj nevýhody (5 rokov je doba, za ktorú sa môže uplatnenie absolventov výrazne zmeniť, priemery teda zahmlievajú vývoj školy a môže platiť, že kým absolventi pred 5 rokmi boli špičkoví, absolventi posledného roku boli už priemerní; alebo, niektoré školy / fakulty / programy majú absolventov iba za podmnožinu z daných 5 rokov, a teda porovnávať priemery s inými školami / fakultami / programami za 5 rokov nie je korektné kvôli celkovej nezamestnanosti (napr. obdobie počas hospodárskej krízy)).
8. Zobrazovať údaje aj pri menšej vzorke a uviesť veľkosť vzorky aj v tomto prípade. V súčasnosti sa zobrazujú hodnoty iba vtedy, pokiaľ je veľkosť vzorky, z ktorej sú vypočítané, väčšia ako nejaká neznáma hodnota (zrejme 20 študentov / respondentov / absolventov). Odporúčame hodnoty rozdeľovať do troch skupín podľa veľkosti vzorky:
  - a. Menej ako 5 študentov / respondentov / absolventov: v tom prípade hodnoty nezobrazovať (kvôli ochrane osobných údajov), ale zobrazovať veľkosť vzorky.
  - b. Aspoň 5, ale menej ako 20: okrem veľkosti vzorky zobrazovať aj hodnotu, ale graficky odlišiť, že môže ísť o menej výpovednú vzorku (napr. šedou farbou).
  - c. Aspoň 20: hodnoty a veľkosť vzorky zobrazovať.
9. Portál potrebuje jednotnú myšlienku, vďaka ktorej by sa návštevník vedel dobre orientovať. Potrebná je: stromová navigácia v tvare [škola] – [fakulta] – [(pod)skupina študijných odborov] – ([študijný odbor]) – [študijný program] a pre ľubovoľný prvok tejto navigácie by sa dal zobrazovať „profil“, pričom profil by mal vždy rovnakú štruktúru, aby sa v ňom návštevník nestratil (akurát v niektorých prípadoch by niektoré údaje neboli dostupné – buď pre malú výpovednosť vzorky alebo pre ich úplnú absenciu).
10. Univerzálna stromová navigácia s jednotným vizuálom profilu by umožňovala porovnávať viaceré profile (napr. dokážu sa lepšie uplatniť absolventi učiteľstva zo školy A, B alebo C?).
11. Výborná by bola možnosť tvorby rebríčkov pre všetky údaje, ktoré sa dajú zobrazovať v „profile“ fakulty resp. po odboroch, kde je to relevantné a tiež možnosť zobrazovať rebríčky pre viac stupňov štúdia alebo foriem spolu – teda aby si návštevník mohol vybrať aj viac stupňov alebo foriem naraz.
12. Dôležité je podrobné vysvetlenie zobrazovaných údajov (najmä rebríčkových). Ani nie tak kvôli rigoróznosti (teda aby si návštevník vedel dokonale vyskladať ukazovateľ, pokiaľ by mal zdrojové dáta), ale kvôli vzájomnej konzistencii.

## **PRÍLOHA Č. 4-B: ODPORÚČANIA PRE SLEDOVANIE UPLATNITEĽNOSTI ABSOLVENTOV VŠ ŠTÚDIA – ZDROJE ÚDAJOV A RIEŠENIA**

Posudzovanie uplatniteľnosti absolventov vysokých škôl vzhľadom na potreby trhu práce by malo riešiť nasledovné otázky:

1. Ktoré spoločenské a ekonomické trendy ovplyvnia potreby trhu práce v predikovateľných časových horizontoch?
2. Ako sa budú vyvíjať požiadavky na trhu práce v konkrétnych odvetviach, ktoré sú relevantnými segmentmi (teda previazanými na rastové ekonomické trendy) pre uplatnenie vysokoškolsky kvalifikovaných zamestnancov?
3. Ktoré segmenty trhu práce budú mať absorpčnú schopnosť pre konkrétne skupiny povolání a ktoré skupiny odborov vzdelania sýtia tieto skupiny povolání?
4. Ktoré profilové kompetencie sa viažu na budúcu úspešnosť zamestnávania absolventov študijných odborov z pohľadu trendov v spoločnosti, v ekonomike a z pohľadu potrieb zamestnávateľov?
5. Aké kvantitatívne a kvalitatívne kritériá je možné aplikovať pre posúdenie efektívnosti vysokoškolských programov z pohľadu potrieb trhu práce?
6. Ako zužitkovať nazhromaždené objektivizované údaje v podpore a regulácii vysokoškolského prostredia a ako ponúkať vysokým školám a trhu práce spätnú väzbu o týchto trendoch?

**Systémové a dlhodobé udržateľné riešenie znamená kumuláciu údajov, ktoré poskytnú pre zodpovedanie týchto, resp. ďalších súvisiacich otázok čo najviac objektivizovanú dátovú bázu, jasné mechanizmy spracovania, prepájania a vyhodnocovania dát a v konečnom dôsledku systém indexov, ktoré budú všeobecne akceptované a využiteľné pre monitoring riadenie procesov súvisiacich s počtami, kvalitou a inováciami pri príprave absolventov vysokých škôl.**

Aby model práce s údajmi bol efektívne udržateľný, uvádzame ako vstup do diskusie náš pohľad na kroky, ktoré by mali byť súčasťou systémového riešenia (samozrejme v logickej nadväznosti na už existujúce parciálne riešenia a doteraz realizované investície štátu):

- definovanie portfólia spravovaných údajov a oprávnených používateľov resp. zadávateľov analytických úloh a recipientov výstupov,
- definovanie párovania/prepojenia údajov tak, aby všetky dostupné a sledované informácie mohli byť kontinuálne a bez vážnejších obmedzení zužitkované,
- inštitucionalizácia subjektu zodpovedného za zhromažďovanie, správu, vyhodnocovanie a poskytovanie údajov (účelné prepojenie na partnerské subjekty),

- definovanie roly štátnych orgánov (ktorých), úradov a organizácií, reprezentácií zamestnávateľov a zamestnancov, reprezentácií akademickej obce resp. neziskového sektora pri definovaní poslania a fungovania inštitucionalizovaného riešenia,
- zmluvné a legislatívne rámce, ktoré umožnia účelné, transparentné a komplexné nakladanie s údajmi a s výstupmi analýz,
- riadiace a procesné definovanie fungovania inštitucionalizovaného riešenia,
- technologická a databázová platforma, maximalizujúca integráciu a automatizáciu dátových prenosov,
- personálne zabezpečenie a prepojenie na potrebné know-how ďalších subjektov, rovnako ako aj na medzinárodné zdroje údajov a kooperácie v záujme kontinuálneho benchmarkingu, prenosu „best practice“ a participácie na inovačných trendoch v zapojení do medzinárodnej spolupráce,
- nastavenie vzťahov s odberateľmi – akademická obec, zamestnávatelia, služby na trhu práce, subjekty relevantné pre stredoškolské a celoživotné vzdelávanie, štátna správa, atď.,
- definovanie rámcov pre využitie údajov vo vzťahu k:
  - meraniu kvality vo vysokom školstve,
  - definovaniu spoločenskej objednávky vo vysokom školstve,
  - definovaniu trendov a objednávky zo strany trhu práce voči vysokému školstvu,
  - financovaniu vysokého školstva,
  - podpore inovácií vo vysokom školstve,
  - cielenej podpore prepájania vysokých škôl na vedu, výskum a inovácie,
  - cielenej podpore prepájania vysokých škôl na prax zamestnávateľov a podnikateľského sektora,
- sústredenie intelektuálneho know-how k analýze a návrhom politik vzdelávania.