



**Centrum vedecko-technických informácií  
Slovenskej republiky**

---

## **Výročná správa za rok 2006**

Bratislava  
apríl 2006

<b>Obsah</b>	<b>Strana</b>
<b>1. Identifikácia organizácie</b>	<b>1</b>
<b>2. Poslanie a strednodobý výhľad organizácie</b>	<b>2</b>
2.1. Poslanie Centra vedecko-technických informácií Slovenskej republiky	2
2.2. Strednodobý výhľad	2
2.3. Personálne plány	3
2.4. Finančné plány na dlhšie obdobie	3
2.4.1 Plán príjmov na rok 2007 a strednodobý výhľad na roky 2008 - 2010	3
2.4.2 Plán bežných výdavkov na rok 2007 a strednodobý výhľad čerpania v rokoch 2008 - 2010	4
2.4.3 Plán kapitálových výdavkov na rok 2006 a strednodobý výhľad čerpania v rokoch 2008 - 2010	4
2.5 Priority a ťažiskové činnosti	4
2.6 Aktivity a činnosti podľa požiadaviek ústredného orgánu	4
2.7 Popis výstupov, ktoré CVTI SR poskytuje iným používateľom ako ústrednému orgánu štátnej správy	5
2.8 Zmeny v roku 2006	5
2.9 Spôsob financovania priorít a ťažiskových činností	6
2.10 Spôsob využitia ostatných príjmov organizácie	6
<b>3. Kontrakt organizácie s ústredným orgánom a jeho plnenie</b>	<b>7</b>
<b>4. Činnosti organizácie</b>	<b>7</b>
4.1 Knižničný fond	7
4.1.1 Knižné dokumenty	8
4.1.2 Periodiká	8
4.1.3 Firemné dokumenty	8
4.1.4 Patentové dokumenty	8
4.1.5 Technické normy	9
4.1.6 Dokumenty Európskej únie	9
4.1.7 Dokumenty OECD	9
4.2 Dopĺňovanie knižničného fondu	9
4.3 Spracovanie knižničného fondu	12
4.4 Správa a ochrana knižničných fondov	13
4.4.1 Obsahová previerka	13
4.4.2 Revízia	13
4.5 Knižnično-informačné služby	14
4.5.1 Elektronické dodávanie dokumentov	16
4.6 Informačné služby	16
4.7 Európske dokumentačné a informačné stredisko EDIS	18
4.8 Depozitná knižnica OECD	18
4.9 Stredisko patentových informácií	19
4.10 Informačné služby priemyselných a biznis informácií – IBIS	19
4.11 Špecializované činnosti	19
4.11.1 Prevádzka počítačových sietí a systémov	19
4.11.2 Metodická činnosť, vzdelávanie knižničných a informačných pracovníkov a edičná činnosť	20
4.11.3 Činnosť technickej normalizačnej komisie TK 69 Terminológia. Informácie a dokumentácia	21
4.11.4 Spolupráca	22
4.11.5 Členstvo	22

4.11.6	Prekladateľské služby	22
4.11.7	Propagačná činnosť	22
4.11.8	Distribučná činnosť obchodnej kancelárie vydavateľstva EÚ a CDS/ISIS	23
4.11.9	Distribúcia CDS/ISIS	24
4.11.10	Informačné zabezpečenie koordinácie vedy a techniky	24
<b>5.</b>	<b>Rozpočet organizácie</b>	<b>25</b>
5.1	Rozbor finančného hospodárenia za rok 2006	25
<b>6.</b>	<b>Personálne otázky</b>	<b>35</b>
6.1	Organizačná štruktúra CVTI SR	35
6.2	Rozvoj ľudských zdrojov	36
6.3	Vývoj v personálnej oblasti	36
6.4	Zamestnanci a osobné náklady	37
<b>7.</b>	<b>Ciele a prehľad ich plnenia</b>	<b>38</b>
7.1	Správa o hospodárení za roky 2004, 2005, 2006	38
<b>8.</b>	<b>Hodnotenie a analýza vývoja organizácie v roku 2006</b>	<b>39</b>
<b>9.</b>	<b>Hlavné skupiny používateľov výstupov organizácie</b>	<b>40</b>

## PRÍLOHY

### Doplňujúce ukazovatele o činnosti CVTI SR v rokoch 2004 – 2006

Tabuľka č. 1 Stav knižničného fondu

### Doplňovanie knižničného fondu

Tabuľka č. 2 Prehľad o formách získavania kníh a periodík

Tabuľka č. 3 Prehľad o formách získavania špeciálnych dokumentov

Tabuľka č. 4 Prehľad získaných neperiodických dokumentov  
podľa krajiny (v k. j.)

Tabuľka č. 5 Prehľad získaných neperiodických dokumentov  
podľa jazyka dokumentu

### Spracovanie knižničného fondu

Tabuľka č. 6 Prehľad o spracovaní knižničného fondu

Tabuľka č. 7 Budovanie katalógov/služobných báz dát

### Výpožičné služby, študovne

Tabuľka č. 8 Prehľad o počte výpožičiek

Tabuľka č. 9 Prehľad o výpožičkách podľa druhu dokumentu

Tabuľka č. 10 Pomer upomienok k počtu absenčných výpožičiek

Tabuľka č. 11 Štatistika medziknižničných služieb

Tabuľka č. 12 Počet miest v študovniach

Tabuľka č. 13 Prehľad o počte návštevníkov študovní

Tabuľka č. 14 Návštevnosť verejných internetových pracovísk

**Vzdelávanie knižničných a informačných pracovníkov, edičná činnosť**

Tabuľka č. 15 Prehľad o odborných seminároch a kurzoch poriadaných CVTI SR

Tabuľka č. 16 Prehľad o počte vydaných titulov

Tabuľka č. 17 Prehľad o počte abonentov odborného periodika CVTI SR *ITlib*

**Obchodná kancelária vydavateľstva EÚ**

Tabuľka č. 18 Údaje o distribučnej činnosti obchodnej kancelárie EÚ

## 1. IDENTIFIKÁCIA ORGANIZÁCIE

**Názov:** Centrum vedecko-technických informácií Slovenskej republiky  
**Sídlo:** Námestie slobody 19, 812 23 Bratislava  
**Rezort:** Ministerstvo školstva Slovenskej republiky

**Kontakt:** Tel.: 52 96 24 19  
Fax: 52 92 35 27  
e-mail: [cvti@cvtisr.sk](mailto:cvti@cvtisr.sk)  
<http://www.cvtisr.sk/>

**Forma hospodárenia:** príspevková organizácia  
**Riaditeľ:** PhDr. Ľubomír Kucka

### Členovia vedenia organizácie:

PhDr. Ľubomír Kucka  
Ing. Marián Vaňo  
Mgr. Darina Bónová  
Ing. Oleg Cvik  
PhDr. Mária Žitňanská  
Mgr. Augusta Lovásová  
Mgr. Terézia Mišovičová  
PhDr. Edita Tarovská  
Vladimír Daniš  
Dáša Kissová

### Hlavné činnosti

CVTI SR je národným informačným centrom a špecializovanou vedeckou knižnicou Slovenskej republiky zameranou na technické odbory a vybrané oblasti prírodných, ekonomických a humanitných vied a poskytovanie verejných informačných služieb. V záujme tohto účelu plní nasledujúce úlohy:

- získava, spracováva, uchováva a sprístupňuje všetky typy dokumentov bez ohľadu na formu média a lokáciu,
- poskytuje komplexné knižnično-informačné služby používateľskej komunite,
- buduje a sprístupňuje špecializovaný fond patentových dokumentov, technických noriem a dokumentov OECD, EÚ, EBOR,
- podieľa sa na rozvoji knižnično-informačných služieb v rámci knižničného systému SR a tým aj štátneho informačného systému,
- podieľa sa na informačnom zabezpečení zámerov štátnej vednej a technickej politiky,
- vykonáva správu Informačného systému výskumného a vývojového potenciálu SR,
- v rámci metodickej činnosti v zmysle zákona č. 183/2000 Z. z. o knižniciach realizuje koordinačné, odborné-poradenské a štatistické aktivity pre technické knižnice na Slovensku a vykonáva vzdelávaciu a edičnú činnosť v rámci celého Slovenska.

Okrem hlavných činností vykonáva niekoľko podporných činností – distribučnú, propagačnú a reprografickú.

## **2. POSLANIE A STREDNODOBÝ VÝHLAD ORGANIZÁCIE**

### **2.1 Poslanie Centra vedecko-technických informácií Slovenskej republiky**

Poslaním CVTI SR ako jednej z najväčších špecializovaných vedeckých knižníc na Slovensku je prispievať v rozsahu svojej pôsobnosti k rozvoju vedy, výskumu, vedecko-technickému rozvoju, podpore malého a stredného podnikania, edukačných procesov a k vytváraniu predpokladov pre fungovanie poznatkov orientovanej spoločnosti poskytovaním komplexných knižničných, informačných a špecializovaných služieb používateľom s celoštátnou pôsobnosťou.

Medzi hlavné ťažiskové úlohy v rámci zamerania CVTI SR patrí získavanie, spracovávanie, uchovávanie a sprístupňovanie všetkých druhov dokumentov a informácií bez ohľadu na formu média a lokáciu. V rámci toho poskytuje základné výpožičné, konzultačné, ako aj špecializované knižnično-informačné služby, napr. rešeršné služby, medzinárodné výpožičné služby, prístup k externým informačným zdrojom, elektronické dodávanie kópií knižničných dokumentov, sprostredkovanie prekladov dokumentov a vydávanie publikácií.

V zmysle svojho poslania, knižničného zákona, ako aj osobitných poverení plní CVTI SR významné celoštátne a medzinárodné úlohy.

Celoštátne úlohy:

- medziknižničná výpožičná služba z vlastných fondov,
- spracovávanie súbežnej národnej bibliografie – slovenské technické normy,
- koordinačné pracovisko pre normalizáciu v oblasti terminológie, informácií a dokumentácie,
- distribútor oficiálnych publikácií Európskej únie pre SR,
- distribútor databázového rešeršného systému CDS/ISIS (UNESCO),
- mimoškolské vzdelávanie knižničných a informačných pracovníkov,
- edičná činnosť pre oblasť knihovníctva,
- štatistické sledovanie siete technických knižníc na Slovensku.

Medzinárodné úlohy:

- depozitná knižnica OECD,
- depozitná knižnica EBOR,
- Európske dokumentačné stredisko (do marca 2006 depozitná knižnica EÚ),
- regionálne patentové stredisko – člen siete európskych stredísk patentových informácií (PATLIB),
- medzinárodná medziknižničná výpožičná služba pre oblasť technických vied,
- medzinárodná výmena publikácií.

Používateľské zázemie CVTI SR tvoria predovšetkým vedeckovýskumní pracovníci, pracovníci ústredných orgánov štátnej správy, vysokoškolskí pedagógovia, vynálezcovia, podnikatelia, študenti technických, prírodovedných a ekonomických univerzít a stredných odborných škôl, pracovníci z výrobnjej sféry nielen z Bratislavy, ale aj z celého Slovenska.

### **2.2 Strednodobý výhľad**

Strategickým cieľom CVTI SR je postupná transformácia na plnenie funkcie uzla národnej informačnej infraštruktúry pre vedu, výskum, vzdelávanie a verejných informačných služieb poskytovaných pre relevantnú používateľskú komunitu.

V strednodobom výhľade sa CVTI SR bude orientovať na napĺňanie konceptu modernej hybridnej knižnice a informačného centra s dôrazom na rozvoj operovania v sieťovom prostredí vrátane rozširovania prístupu používateľov k elektronickým informačným zdrojom. Pôjde najmä o tieto činnosti a služby:

- programové a riadené získavanie dokumentov a informačných zdrojov, ich odborné spracovávanie, uchovávanie, zálohovanie a sprístupňovanie prostredníctvom knižnično-informačných služieb relevantnej používateľskej komunite,
- budovanie e-archívov digitálnych dokumentov, rozvoj služieb elektronického dodávania dokumentov, sprístupňovanie online časopisov a ďalších elektronických dokumentov a zapájanie sa do vnútroštátnych a zahraničných projektov v tejto oblasti,
- personalizáciu knižnično-informačných služieb, rozšírenie poskytovania týchto služieb vzdialeným používateľom, ako aj zavedenia systémov efektívnej kontroly prístupu a podpory používateľov,
- poskytovanie informačných služieb s využitím informačných zdrojov internetu a progresívnych vyhľadávacích nástrojov a systémov a budovanie predmetovo orientovaných portálov obsahujúcich prístupové cesty k hodnotným internetovým zdrojom,
- systematické skvalitňovanie, optimalizáciu a zvyšovanie funkcionality webového sídla CVTI SR,
- orientovanie vzdelávacích a edičných aktivít na zvýšenie úrovne informačnej gramotnosti frekventantov a knihovníkov,
- plnenie úloh spojených s informačnou podporou vrcholových riadiacich orgánov pre vedu a techniku,
- rozvoj informačných služieb depozitných knižníc OECD, EBOR, EDC EK a strediska PATLIB.

### **2.3 Personálne plány**

Pripravenosť zamestnancov na nové úlohy bude patriť medzi kľúčové faktory pri plnení strategických zámerov CVTI SR. Na zabezpečenie nových úloh a činností CVTI SR, a to obzvlášť v priestoroch novostavby, bude okrem nevyhnutného nárastu počtu zamestnancov a adekvátnych organizačných opatrení potrebné realizovať komplexný program prípravy, adaptácie a skvalitnenia ľudských zdrojov.

V novostavbe CVTI SR sa predpokladá nárast počtu zamestnancov, pričom pôjde prevažne o trvalé pracovné miesta najmä na:

- zabezpečenie zvýšenia kvality a rozvoja knižnično-informačných služieb (dvojzmenná prevádzka v 3 študovniach s voľným výberom dokumentov a v elektronickom informačnom centre),
- implementáciu progresívnych knižnično-informačných služieb, technológií a nástrojov umožňujúcich operovanie v globálnom sieťovom prostredí,
- plnenie nových úloh v oblasti informačného zabezpečenia a popularizácie vedy, výskumu a inovácií,
- zabezpečenie prevádzky a rozvoja komunikačno-informačnej infraštruktúry,
- výkon vybraných servisných prevádzkových činností

### **2.4 Finančné plány na dlhšie obdobie**

#### **2.4.1 Plán príjmov na rok 2007 a strednodobý výhľad na roky 2008 – 2010**

Plán príjmov na rok 2007 bol stanovený vo výške 4 000 tis. Sk za poskytované služby. Pri koncipovaní strednodobého výhľadu sa počítalo s reálnym nárastom príjmov v oblasti poskytovania služieb, pričom bol braný do úvahy rozvoj a zavádzanie nových knižnično-informačných služieb.

## **2.4.2 Plán bežných výdavkov na rok 2007 a strednodobý výhľad čerpania v rokoch 2008 – 2010**

Schválené bežné transfery na rok 2007 pre CVTI SR predstavujú 44 503 tis. Sk. V príspevku na prevádzku neboli zohľadnené náklady na finančné krytie valorizácie miezd, ako aj medziročný nárast cien energií, knižničných dokumentov, predplatného za periodiká a databázy.

V strednodobom výhľade sa počíta v oblasti bežných transferov s objemom prostriedkov na rok 2008 – 56 000 tis. Sk, na rok 2009 – 59 100 tis. Sk, na rok 2010 je odhad 62 800 tis. Sk.

V rámci strednodobého výhľadu návrh rozpočtu zohľadňuje medziročný nárast tarifných plátov vrátane platových postupov, ďalej medziročný nárast o plánované miery inflácie v tovaroch a službách. Okrem tohto nárastu finančných prostriedkov na zabezpečenie prevádzky a výkonu odborných činností sa predpokladá navíšiť medziročne rozpočet predovšetkým v súlade s požiadavkami na kvalitné zabezpečovanie knižnično-informačných služieb pre používateľov v rozpočtovej položke: knižničné dokumenty, periodiká, a elektronické informačné zdroje.

## **2.4.3 Plán kapitálových výdavkov na rok 2007 a strednodobý výhľad čerpania v rokoch 2008 – 2010**

Schválené kapitálové transfery na novostavbu rok 2007 pre CVTI SR predstavujú čiastku 88 500 tis. Sk, čím sa naplnia predpoklady na jej dokončenie už v roku 2007. V strednodobom výhľade v rokoch 2008 – 2010 nepočíta CVTI SR s kapitálovými výdavkami.

## **2.5 Priority a ťažiskové činnosti**

CVTI SR v roku 2006 v plnom rozsahu plnilo funkcie verejnej špecializovanej vedeckej knižnice a národného informačného centra. Medzi ťažiskové úlohy CVTI SR v roku 2006 patrilo:

- doplňovanie, spracovávanie a sprístupňovanie knižnično-informačných fondov,
- rozširovanie a skvalitňovanie prístupu do zahraničných databáz a elektronických informačných zdrojov dostupných v prostredí internetu, ako aj implementácia služby GoogleScholar SFX
- zabezpečenie prístupu do online periodík zahraničných vydavateľstiev Springer, Elsevier Science, Kluwer, Wiley a APS, e-zdrojov portálov Engineering Village 2, Web of Knowledge, EBSCO, Scopus, plných textov elektronických kníh Safari TechBooks a Knovel,
- realizácia vzdialeného prístupu k elektronickým informačným zdrojom – efektívne využívanie licencovaných e-zdrojov registrovanými používateľmi,
- implementácia technológie RSS,
- zabezpečenie prevádzky Informačného systému výskumného a vývojového potenciálu SR,
- plnenie úloh spojených s činnosťou a službami depozitných knižníc OECD a EBOR, Európskeho dokumentačného centra a strediska PATLIB,
- realizácia celoštátnych odborných podujatí a seminárov, rekvalifikačných a odborných kurzov,
- zapracovanie noriem ISO pre knižničnú a informačnú činnosť do sústavy STN,
- plynulé pokračovanie v stavebných prácach na novostavbe.

## **2.6 Aktivity a činnosti podľa požiadaviek ústredného orgánu**

Počas roka 2006 sa priebežne podľa požiadaviek MŠ SR aktualizovali stránky webového sídla *veda-technika.sk*. Bola vytvorená nová rubrika *Internetové stránky ŠP VaV a ich riešitelia*. Za rok 2006 bolo na webovom sídle *veda-technika.sk* zaznamenaných asi 10 000 prístupov. Vystavená bola databáza *Úlohy vedy a výskumu* a výstupné zostavy VVP 2005. Z databázy VVP 2005 boli na požiadanie sekcie vedy a techniky MŠ SR vygenerované a spracované tabuľky nad rámec každoročne tvorených výstupov. V spolupráci s Infostatom sa uskutočnil zber, spracovanie, vytvorenie výstupných zostáv a vystavenie formulára na zber dát *Organizácie výskumu a vývoja* pre výkaz VVP 2005, spracovaný podľa novej metodológie.



Do katalógu *zahraničných expertov* boli prekonvertované a doplnené ďalšie údaje. Vystavená bola aj pracovná verzia databázy *Infraštruktúra*, získaná zo zberu dát za rok 2005.

CVTI SR sa podieľalo na činnosti Pracovnej skupiny k príprave zadania Centrálného informačného portálu pre výskum, vývoj a inovácie (CIP VVI).

Na medzinárodnej konferencii *UNINFOS 2006* v júni a na seminári CVTI SR *Informačná podpora vedy a výskumu/Navigačné nástroje v CVTI SR* v novembri bol prednesený príspevok o ISVVP. Vypracovaná bola analýza existujúcich systémov na tvorbu digitálnych repozitárov.

## **2.7 Popis výstupov, ktoré CVTI SR poskytuje iným užívateľom ako ústrednému orgánu štátnej správy**

Výstupy iným používateľom sú všetky knižnično-informačné služby poskytované CVTI SR, ktoré sú podrobne rozpracované v bode 4 výročnej správy.

## **2.8 Zmeny v roku 2006**

Zmeny v roku 2006 vyplynuli z hlavných úloh, priorít a ťažiskových činností. K základným zmenám oproti roku 2005 v CVTI SR patrili:

- Rozšírenie online prístupu do e-periodík vydávaných APS, e-kníh Safari TechBooks a KNOVEL, kde sa sprístupnila ďalšia kolekcia plnotextových elektronických kníh predstavujúca vyše 905 kníh, okrem toho sa sprístupnilo aj 65 elektronických kníh Safari TechBooks Online. Zároveň bol umožnený prístup aj k archívu e-periodík.
- CVTI SR ako prvá knižnica v SR implementovala technológiu vzdialeného prístupu, čo umožnilo registrovaným používateľom efektívnejšie využívanie licencovaných e-zdrojov.
- Uprednostňovanie online foriem prístupu k internetovým verziám databáz.
- Novinkou roka 2006 bolo zverejňovanie informácií o nových e-zdrojoch a informačných službách prostredníctvom e-mesačníka SciTech informátor a implementácia technológie RSS v SciTech navigátore.
- Európske dokumentačné centrum (ďalej EDC) – do marca 2006 Depozitná knižnica EÚ (DK EÚ) – sa orientovalo hlavne na získavanie, sprístupňovanie a uchovávanie publikácií z oblasti európskej integrácie.
- Rovnako pokračovala činnosť strediska patentových informácií PATLIB.
- V roku 2006 boli ukončené dodávky kníh zo strany Ruskej federácie v rámci deblokácie ruského dlhu. Do fondu CVTI SR bolo celkovo zaradených 732 profilovej ruskej literatúry. Boli vypracované dohody s ďalšími vedeckými knižnicami SR, ktorým bola ponúknutá možnosť vybrať niektoré knihy z tejto deblokácie.
- Na základe získania štatútu Depozitnej knižnice Európskej banky pre obnovu a rozvoj (DK EBOR) bola v CVTI SR koncom marca 2006 otvorená špecializovaná študovňa DK EBOR. Jej hlavným poslaním je sprístupniť širokej verejnosti na prezenčné štúdium i absenčne zadarmo bankové informačné dokumenty, ktoré vydáva Európska banka pre obnovu a rozvoj.
- V poslednom štvrtroku sa dokončila rekonštrukcia sály na Námestí slobody. Celá sála sa prekáblovala (1 Gbps prepojenie), vybudoval sa zálohovací server, prešlo sa na LCD monitory, pričom sa znížil ich počet (1 monitor na 4 servery) a ďalej sa zracionalizovala IT štruktúra CVTI SR. V spolupráci s firmou Sefira boli overené zálohovacie a obnovovacie procedúry systému DAIMON. Systém DAIMON prešiel postupne do úplnej rutinej prevádzky vrátane spustenia DAIMON offline na jednom PC.
- V súlade s plánom nákupu výpočtovej techniky na rok 2006 boli obstarané nové pracovné stanice, snímače čiarového kódu a tlačiarne.
- Priebežne sa aktualizovali a vylepšovali aj webové sídla cvtisr.sk a edis.sk. Doplnené boli o výstupy generované z dát systému DAIMON (zoznam dochádzajúcich periodík, zoznam prírastkov fondu dokumentov EÚ, tematické zoznamy e-dokumentov EÚ).

- V roku 2006 sa začal prevádzkovať nový intranet pre CVTI SR (na báze redakčného systému Joomla) a uskutočnilo sa zaškolenie vybraných pracovníkov CVTI SR na prácu s týmto systémom,
- Priebežne sa aktualizovalo webové sídlo CVTI SR. Počet externých vstupov na stránky CVTI SR k 31. decembru 2006 dosiahol 187 037 a rozsah webového sídla činil asi 43 MB.
- Postupne sa dokončila implementácia nového knižničného systému DAIMON od firmy SEFIRA a za CVTI SR bol podpísaný protokol k projektu DAIMON.

## **2.9 Spôsob financovania priorít a ťažiskových činností**

CVTI SR ako príspevková organizácia bola financovaná zo štátneho rozpočtu v objeme 44 653 tis. Sk vrátane rozpočtových opatrení. Príjmy za poskytované služby predstavovali sumu 9 490 tis. Sk. Na výstavbu novostavby CVTI SR bol vyčlenený kapitálový transfer v čiastke 40 000 tis. Sk, ktorý bol v priebehu sledovaného obdobia upravený v zmysle rozpočtových opatrení na sumu 284 400 tis. Sk.

## **2.10 Spôsob využitia ostatných príjmov organizácie**

K ostatným príjmom patrí prenájom štítovej steny na budove na Námestí slobody č. 21 a príjem za prenájom bytového priestoru. Uvedené príjmy sa použili na výkon odborných činností CVTI SR, najmä na obstaranie dokumentov a databáz.

### 3. KONTRAKT ORGANIZÁCIE S ÚSTREDNÝM ORGÁNOM A JEHO PLNENIE

CVTI SR ako špecializovaná vedecká knižnica neuzatvorila v hodnotenom období s ústredným orgánom kontrakt.

### 4. ČINNOSTI ORGANIZÁCIE

Riadenie CVTI SR sa realizovalo prostredníctvom operatívnych porád, ako aj vydávaním interných smerníc a príkazov riaditeľa.

V roku 2006 oddelenie vnútorného auditu Ministerstva školstva SR vykonalo v CVTI SR:

- Audit systému verejného obstarávania na ministerstve a vybraných priamo riadených organizáciách MŠ SR so záverom: *Vypracovať a vydať vnútorný predpis (smernicu) postupov pri verejnom obstarávaní v zmysle zákona č. 25/2006 Z. z. o verejnom obstarávaní na podmienky CVTI SR. Z dôvodu jednotnosti postupov spracovania smernice konzultovať s garantom verejného obstarávania na služobnom úrade Ministerstva školstva SR.*
- Audit nakladania s majetkom štátu a systému odpisovania majetku na ministerstve a vybraných priamo riadených organizáciách MŠ SR s týmito závermi: *Vydať vnútorný predpis, v ktorom budú uvedené ustanovenia postupov pri nakladaní s prebytočným a neupotrebitelným majetkom štátu na podmienky organizácie; zvážiť riziká a poistiť nehnuteľnosti a ostatný majetok; riadne inventarizácie vykonávať v súlade so zákonom č. 431/2002 Z. z. o účtovníctve v znení neskorších predpisov v termínoch zostavovania riadnej alebo mimoriadne účtovnej závierky organizácie.*

K záverom oboch auditov boli v CVTI SR prijaté opatrenia, ktoré sa priebežne plnia.

V roku 2006 vnútorná kontrola CVTI SR v zmysle plánu kontrolnej činnosti vykonala:

- kontrolu vystavovania, evidencie a spôsobu vymáhania neuhradených faktúr; pri kontrole boli zistené drobné nedostatky, ktoré boli v priebehu kontroly odstránené;
- kontrolu v autodoprave (vedenie príslušnej evidencie, nákupu a spotreby pohonných látok); nedostatky neboli zistené;
- následná finančná kontrola náhodne vybraných hotovostných a bezhotovostných výdavkov; pri kontrole boli zistené drobné nedostatky, na ich odstránenie a zamedzenie ďalšieho výskytu boli prijaté opatrenia, ktoré sa priebežne plnia;
- kontrola dodržiavania ustanovení platných zákonov o verejnom obstarávaní; nedostatky neboli zistené.

Vykonané boli tiež štyri inventarizácie pokladne. Ďalej bola vykonaná previerka bezpečnosti a ochrany zdravia pri práci, požiarnej ochrany, hygieny a čistoty na pracoviskách. Boli prijaté opatrenia na odstránenie zistených nedostatkov.

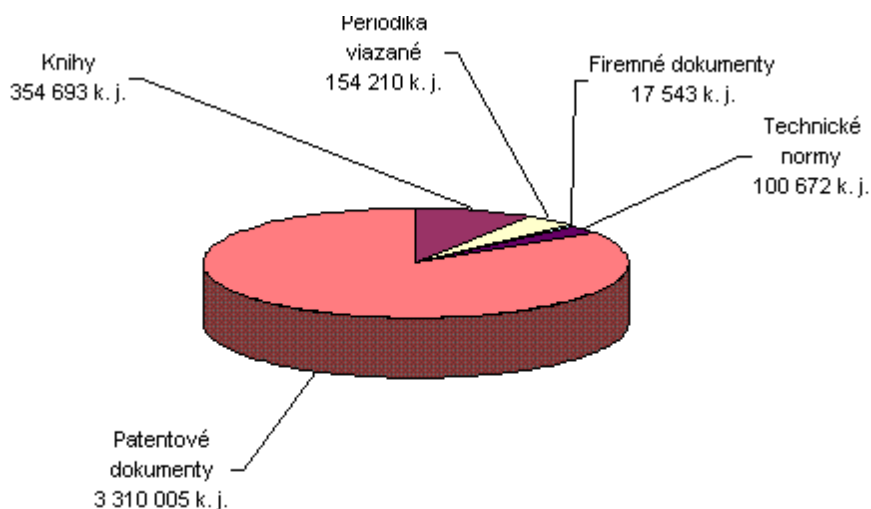
Opatrenia prijaté na základe kontroly vykonanej zamestnancami Správy finančnej kontroly v Bratislave v roku 2005 sú splnené, resp. sa priebežne plnia.

#### 4.1 Knižničný fond

Knižnično-informačný fond CVTI SR je tematicky zameraný na technické odbory, vybrané oblasti prírodných, ekonomických a humanitných vied a k 31. 12. 2006 ho tvorilo 3 939 808 k. j.

Fond sa skladá z viacerých čiastkových fondov: kníh, periodík, patentových dokumentov, technických noriem, firemnej literatúry, oficiálnych dokumentov EÚ, dokumentov OECD, EBOR v printovej i elektronickej podobe.

**Graf č. 1 – Stav knižničného fondu k 31. 12. 2006**



#### **4.1.1 Knižné dokumenty**

Fond knižných dokumentov obsahoval 354 693 k. j. Tvoria ho domáce i zahraničné monografie, zborníky, učebnice, príručky, encyklopédie a slovníky. Súčasťou fondu sú aj povinné výtlačky titulov nad 500 exemplárov, ktoré CVTI SR získava v zmysle zákona č. 535/2003 Z. z. o výtlačkoch periodických a neperiodických publikácií. Zabezpečený je aj prístup do plných textov elektronických kníh Safari Tech Books Online a KNOVEL.

#### **4.1.2 Periodiká**

Fond periodík má 154 210 zväzkov domácich a zahraničných periodík. Slovenské periodiká sa dopĺňajú v úplnosti na základe práva povinného výtlačku. Fond pozostáva z odborných periodík, novín, zborníkov vedeckých prác a ročeníek. Zabezpečený bol konzorcionálny prístup k zahraničným online periodikám vydavateľstiev databázam Springer, Elsevier Sciences, Kluwer a Wiley, APS a EBSCO.

#### **4.1.3 Firemné dokumenty**

Fond domácich a zahraničných firemných dokumentov obsahuje 17 543 k. j. Sú to adresáre, prospekty, katalógy, cenníky, firemná literatúra a výročné správy. Ťažisko akvizičnej činnosti CVTI SR v tejto oblasti v súčasnosti spočíva v získavaní slovenských firemných dokumentov a výročných správ slovenských firiem.

#### **4.1.4 Patentové dokumenty**

Fond ku koncu roku 2006 predstavoval 3 310 005 k. j. Sú to predovšetkým česko-slovenské patenty a autorské osvedčenia do roku 1992, slovenské patenty od roku 1993, patentové vestníky, úžitkové vzory v printovej podobe a pod. Okrem toho sa získavajú aj plnotextové e-dokumenty z Európskeho patentového úradu a USA.

#### 4.1.5 Technické normy

Fond technických noriem mal k 31. 12. 2006 100 672 k. j. Sú to ČSN do roku 1992, STN od roku 1993, ON, rakúske normy ÖNORM a ÖVE, nemecké normy DIN, normalizačné periodiká a pod.

#### 4.1.6 Dokumenty Európskej únie

Fond tvorí 1 739 dokumentov, ktoré sa zameriavajú na problematiku európskej integrácie, vstupu Slovenska do EÚ, ako aj na aktuálne otázky z rôznych oblastí vedy, techniky, ekonomiky a pod.

#### 4.1.7 Dokumenty OECD

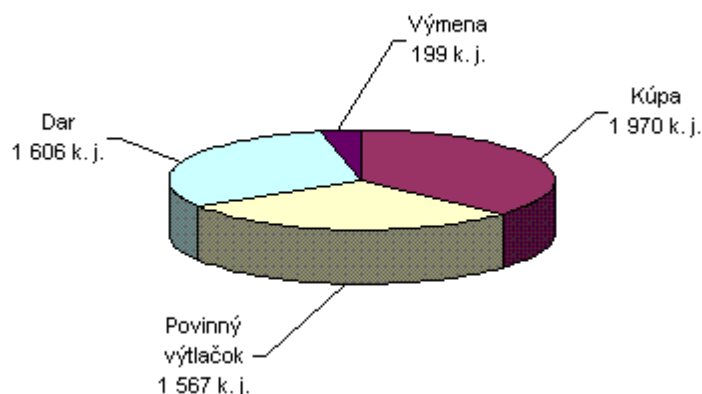
Depozitný fond oficiálnych dokumentov OECD obsahuje základné dokumenty, monografie, výročné správy, štúdie, konferenčné materiály, štatistické prehľady a periodiká v anglickom a francúzskom jazyku v počte 927 k. j., ktoré sprístupňujú informácie o činnosti, programe a aktivitách OECD.

### 4.2 Dopĺňovanie knižničného fondu

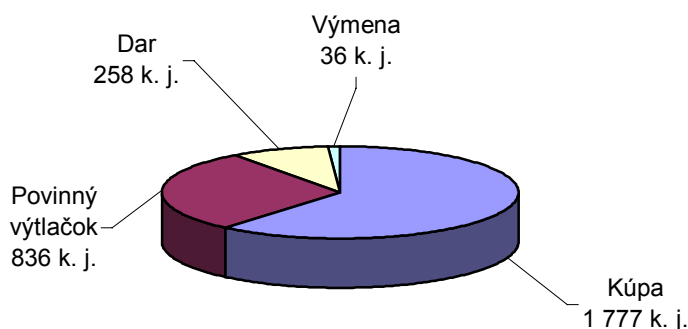
Dopĺňovanie knižničného fondu sa uskutočňovalo s dôrazom na tematický profil knižničného fondu, informačnú hodnotu dokumentov a potreby používateľov, pričom sa vychádzalo zo zásad dopĺňovania a tematického plánu dopĺňovania fondov CVTI SR.

Do knižničného fondu CVTI SR sa všetkými formami (kúpou, povinným výtlačkom, výmenou a darom) celkom získalo 468 119 k. j., z čoho bolo 5 342 neperiodických dokumentov, 1 343 firemných dokumentov a 2 946 titulov periodík, z ktorých sa členstvom v konzorciách zabezpečil prístup do 1 487 titulov elektronických verzií periodík vydavateľstiev Elsevier Science, Springer, Kluwer a Wiley. Ďalej sa získalo 3 079 technických noriem a 455 409 patentových dokumentov. Údaje o štruktúre knižničného fondu z hľadiska spôsobu nadobudnutia znázorňujú nasledujúce grafy a tabuľky:

**Graf č. 2 – Dopĺňovanie KF – knihy – rok 2006**



Graf č. 3 – Dopĺňovanie KF – periodiká – rok 2006



Tabuľka č. 1 – Prehľad o formách získavania dokumentov v rokoch 2004 – 2006

	2004	2005	2006	2004	2005	2006
	Knihy domáce			Knihy zahraničné		
Kúpa	725	1 027	1 056	663	918	914
PV	5 568	2 930	1 567	0	0	0
Dar	321	199	146	485	565	1 460
Výmena	0	0	0	376	276	199
<b>Celkom</b>	<b>3 614</b>	<b>4 156</b>	<b>2 769</b>	<b>1 524</b>	<b>1 759</b>	<b>2 573</b>

Tabuľka č. 1a

	2004	2005	2006	2004	2005	2006
	Periodiká domáce			Periodiká zahraničné		
Kúpa	2	1	1	1 997	1 776	1 820
PV	812	836	826	0	0	0
Dar	13	13	16	289	245	250
Výmena	0	0	0	36	36	33
<b>Celkom</b>	<b>827</b>	<b>850</b>	<b>843</b>	<b>2 322</b>	<b>2 057</b>	<b>2 103</b>

Tabuľka č. 2 – Prehľad o formách získavania špeciálnych dokumentov

	2004	2005	2006	2004	2005	2006
	Firemné dokumenty			Technické normy		
Povinný výtlačok	101	444	243	1 055	1 206	911
Dar	4 229	3 535	1 100	1 844	2 022	2 168
<b>Celkom</b>	<b>4 330</b>	<b>3 979</b>	<b>1 343</b>	<b>2 899</b>	<b>3 228</b>	<b>3 079</b>

Tabuľka č. 2a

	2004	2005	2006
	Patentové dokumenty		
Povinný výtlačok	809	0	0
Dar	0	410 132	455 409
<b>Celkom</b>	<b>809</b>	<b>410 132</b>	<b>455 409</b>

Celkom bolo v sledovanom období zakúpených 1 970 neperiodických dokumentov, z toho bolo 1 056 k. j. domácej produkcie a 914 zahraničných.

Prehľad o počte získaných kníh a odoberaných titulov časopisov za obdobie posledných troch rokov dokumentuje nasledujúca tabuľka:

**Tabuľka č. 3 – Počet získaných dokumentov za roky 2004 – 2006**

	2004	2005	2006
Počet získaných kníh	5138	5 915	5 342
Počet odoberaných titulov časopisov	3149	2 907	2 946
z toho: firemných časopisov	98	127	98

Predplatené boli kredity na vstup do elektronických kníh Safari TechBooks Online (celkom sa sprístupnilo 65 titulov) a prístup do kolekcie viac ako 905 titulov elektronických kníh Knovel.

Formou povinných výtlačkov CVTI SR získalo 1 567 neperiodických dokumentov. Z toho bolo 940 profilových a 627 neprofilových dokumentov.

Nadalej sa rozvíjali aktivity v oblasti získavania profilových dokumentov darom, a to nielen zahraničných, ale aj slovenskej sivej literatúry, keďže zákon č. 535/2003 Z. z. o povinných výtlačkoch neperiodických publikácií neumožňuje CVTI SR získavať formou povinného výtlačku publikácie vychádzajúce v náklade do 500 exemplárov. Touto formou bolo získaných 1 606 neperiodických dokumentov. Z toho bolo 146 slovenských a 1 460 zahraničných. Výrazný nárast získaných zahraničných dokumentov v porovnaní s predchádzajúcim rokom spôsobilo najmä 635 ruských profilových odborných kníh získaných v rámci deblokácie ruského dlhu, ktoré významne obohatili knižničný fond CVTI SR. Najvýznamnejším zahraničným darom bolo 436 publikácií z vydavateľstva OECD a DK EBOR bolo získaných 20 monografií a do EDC 249 monografií.

Formou medzinárodnej výmeny publikácií sa získalo 199 neperiodických dokumentov, čo predstavuje mierny pokles spôsobený najmä nedostatkom kvalitnej odbornej slovenskej produkcie vo svetových jazykoch.

Do fondu periodík sa získalo 2 946 titulov periodík, z toho 843 titulov domácich a 2 103 zahraničných periodík. V prípade 1 589 titulov domácich i zahraničných plnotextových elektronických periodík ide o zabezpečenie prístupu k nim.

Z celkového počtu dodaných titulov bolo kúpou získaných 1 821 titulov periodík. Z toho bolo 1 820 zahraničných a 1 domáce periodikum. V porovnaní s predchádzajúcim obdobím je nižší počet e-periodík. Tento pokles je spôsobený tým, že v roku 2005 – 2008 je predplatený prístup do 150 titulov kolekcie „Technika“ vydavateľstva Elsevier Science, a nie do úplnej kolekcie 1 200 titulov ako v rokoch 2002 – 2004. Prístup do archívnych čísiel zostal zachovaný.

Pozitívne sa vyvíjalo získavanie periodík formou povinného výtlačku. V sledovanom období bolo získaných formou povinného výtlačku 826 titulov domácich periodík, čo je približne rovnako ako v roku 2005. Z toho bolo 440 profilových a 386 neprofilových periodík.

Po niekoľkoročnej stagnácii sa úspešne rozvíjalo aj získavanie periodík výmenou. Bolo získaných celkom 33 zahraničných titulov.

Formou daru sa získalo 266 titulov periodík a z nich je 16 titulov domácich (elektronických) periodík, 250 titulov zahraničných. Najvýznamnejším zahraničným darom bolo 50 titulov firemných periodík. Do DK OECD bolo získaných 17 titulov periodík, do EDC 109 titulov periodík.

**Tabuľka č. 4 – Prehľad o pomere získaných kníh a titulov periodík k nákladom za obdobie rokov 2004 – 2006**

	Knihy v knižničných jednotkách		
	2004	2005	2006
<b>Získané k. j. tituly</b>	1 388	1 945	1 970
<b>z toho: elektron.</b>	35	1	0
<b>Náklady</b>	1 075 295	1 053 638	1 102 479

Za pridelené finančné prostriedky bolo v roku 2006 získaných 1 970 domácich a zahraničných kníh, ako aj prístup do plných textov elektronických kníh Safari TechBooks Online zameraných na informačné technológie a rozsiahleho multitematického interaktívneho súboru plných textov elektronických kníh KNOVEL.

**Tabuľka č. 4a**

	Periodiká počet titulov		
	2004	2005	2006
<b>Získané k. j. tituly</b>	1 999	1 777	1 821
<b>Z toho: elektron.</b>	1 709	1 494	1 487
<b>Náklady</b>	3 160 931	3 571 285	3 671 282

Doplňovanie patentových dokumentov, úžitkových vzorov a patentových databáz na CD-ROM a DVD prebiehalo v sledovanom období plynulo. Formou daru sa získalo 455 409 patentových dokumentov. Z nich bolo 858 k. j. slovenských patentových dokumentov, z toho je 555 k. j. patentových spisov a 303 k. j. úžitkových vzorov v printovej podobe. V elektronickej podobe sa získalo 454 551 patentových spisov prístupných na nosičoch CD-ROM/DVD, z patentových databáz USAPAT, ESPACE EP-A, ESPACE EP-B, ESPACE PRECES a ESPACE WORLD.

Celkový stav fondu patentových dokumentov k 31. decembru 2006 je 3 310 005 k. j., z čoho je 245 720 k. j. patentových spisov a 4 621 úžitkových vzorov v printovej podobe a 3 059 664 v elektronickej podobe, prístupných na 2 604 ks CD-ROM/DVD.

Priebežne bol doplňovaný aj fond slovenských technických noriem. V sledovanom období sa získalo 3 079 noriem, z toho 911 k. j. STN povinným výtlačkom. Darom od Rakúskeho normalizačného inštitútu sa získalo 2 168 k. j. rakúskych noriem ÖNORM a ÖVE na nosičoch CD-ROM. Celkový stav fondu noriem je 100 672 k. j., z čoho je 76 185 k. j. noriem STN v printovej podobe. Rakúskych noriem je spolu 24 487 k. j., z toho 15 449 k. j. v printovej podobe a 9 038 k. j. v elektronickej podobe na 110 ks CD-ROM.

Hlavným zdrojom získavania firemnej literatúry v sledovanom období bola aktívna účasť na 6 odborných medzinárodných výstavách. Do fondu CVTI SR bolo získaných celkom 1 343 k. j., z toho 982 slovenskej a 361 zahraničnej firemnej literatúry.

### **4.3 Spracovanie knižničného fondu**

V hodnotenom období sa knižničné jednotky priebežne spracovávali v novom knižničnom systéme DAIMON vo formáte UNIMARC.

Do systému DAIMON sa premigrovalo celkom 110 245 záznamov kníh, pričom iba 44 bolo potrebné dodatočne spracovať. Okrem toho sa do systému DAIMON spracovalo 488 záznamov o depozitných dokumentoch EÚ. Záznamy o dokumentoch OECD v počte 697 boli premigrované bez tematických skupín, ktoré sa dodatočne doplnili.

Dokumenty firemnej literatúry sa zo systému CDS/ISIS do systému DAIMON migrovali v máji 2006.



K 31.12.2006 elektronický generálny katalóg CVTI SR obsahoval 143 166 záznamov (popisných jednotiek) o dokumentoch. V roku 2005 sa ukončilo budovanie generálneho lístkového katalógu. V prvom polroku 2006 sa realizovala čiastková revízia generálneho katalógu. V elektronickom katalógu OPAC sú záznamy o knižných dokumentoch, ktoré boli spracované od roku 1985, ako aj záznamy o starších dokumentoch, ktoré prešli výpožičným procesom. V sledovanom období sa retrokonverziou celkom spracovalo 929 záznamov. Pokračovalo sa aj v spracovávaní dokumentov DK OECD a EDC.

V oblasti vecnej katalogizácie sa spracovalo v sledovanom období 6 869 k. j. dokumentov (z toho 209 dokumentov na elektronickom nosiči), z toho 5 405 kníh, 71 titulov periodík, 1 393 firemných dokumentov. Okrem toho sa spracovalo 2 302 záznamov z retrokonverzie.

V oblasti menšej katalogizácie sa spracovalo 7 834 k. j. dokumentov (z toho 91 dokumentov na elektronickom nosiči), z toho 4 708 kníh, 616 viazaných periodík, 2 510 firemných dokumentov. Okrem toho sa spracovalo 2 222 záznamov z retrokonverzie. Do bázy centrálnej evidencie zahraničných kníh CEZL, ktorú buduje Univerzitná knižnica v Bratislave (UKB), sa zaslalo v sledovanom období 1 038 záznamov. Pre súborný katalóg periodík, ktorý spravuje tiež UKB, bolo online aktualizovaných 1 054 záznamov o tituloch periodík vo fonde CVTI SR. Báza periodík (elektronický katalóg periodík) CVTI SR obsahovala ku koncu sledovaného obdobia 4 025 záznamov profilových a neprofilových periodík.

V roku 2006 sa vykonali odpisy knižného fondu, a to z prírastkového zoznamu kníh (5 594 záznamov) a z elektronického katalógu (5 594 záznamov).

#### **4.4 Správa a ochrana knižničných fondov**

##### **4.4.1 Obsahová previerka**

V roku 2006 sa pokračovalo v obsahovej previerke čiastkového fondu skrípt. Na odpísanie z knižničného fondu CVTI SR bolo navrhnutých vyše 3 000 k. j. Pre retrospektívne spracovanie k. j. do elektronického katalógu bolo v prírastkových zoznamoch, zoznamoch úbytkov a v sklade v Jarnej overených vyše 7 000 záznamov. Z nich bolo vyše 4 000 záznamov postúpených na katalogizačné spracovanie. Okrem toho sa overilo vyše 50 000 záznamov v prírastkových zoznamoch a zoznamoch úbytkov o k. j. uložených v sklade na Drieňovej ul. Z tohto počtu overených záznamov by sa malo retrospektívne spracovať viac ako 10 000 záznamov.

##### **4.4.2 Revízia**

V sledovanom období sa pokračovalo v revízii čiastkového fondu viazaných periodík. Preverených bolo 14 486 k. j. viazaných periodík.

V knižničnom fonde v skladoch na Námestí slobody sa uskutočnila priebežná poriadková kontrola, cieľom ktorej bolo napraviť chyby pri manipulácii s knižničným fondom. Skontrolovaných bolo vyše 60 000 k. j.. Pokračovalo sa aj v revízii a aktualizácii STN. Zrevidovaných a aktualizovaných bolo 1 853 k. j. STN. V letných mesiacoch roka bolo z fondu noriem vyradených 19 459 neplatných a duplicitných noriem STN.

Fyzicky poškodené a opotrebované dokumenty v počte 363 k. j. boli odovzdané na opravu do knižárskej dielne CVTI SR a po oprave sú zaradené späť do výpožičného procesu.

V súlade s predpismi sa z knižničného fondu CVTI SR v sledovanom období vyradilo z dôvodu obsahovej zastaranosti, multiplicity a strát spôsobených používateľmi 5 594 k. j.. Straty dokumentov sa nahradili inými titulmi.

#### 4.5 Knižnično-informačné služby

K 31. 12. 2006 bolo zaregistrovaných 17 224 používateľov a realizovaných 234 907 výpožičiek. Prehľad o jednotlivých formách výpožičiek poskytujú nasledujúce dve tabuľky:

**Tabuľka č. 5 – Absenčné a prezenčné výpožičky**

	2004	2005	2006
Absenčné	80 034	64 009	79 511
Prezenčné	181 807	173 336	152 820
<b>SPOLU</b>	<b>261 841</b>	<b>237 345</b>	<b>232 331</b>

**Tabuľka č. 6 – Výpožičky MVS a MMVS**

	2004	2005	2006
MVS	1 486	1 263	677
MMVS	2 121	2 162	1 899
<b>SPOLU</b>	<b>3 607</b>	<b>3 425</b>	<b>2 576</b>

Okrem sprístupňovania kníh a periodík, kde bolo realizovaných 234 907 absenčných a prezenčných výpožičiek, z toho: formou MVS a MMVS 2 576, z fondu normalizačných, patentových a firemných dokumentov poskytlo 19 021 výpožičiek, z fondu dokumentov EÚ sa uskutočnilo 149 prezenčných výpožičiek a OECD 443.

Prístup k fondom sa uskutočňoval prostredníctvom online katalógov systému DAIMON (knihy, firemná literatúra, periodiká, publikácie EÚ), a to bez ohľadu na lokáciu používateľa, pričom registrovaní používatelia mali možnosť online objednávať dokumenty a získavať aj informácie o stave svojho používateľského konta.

**Tabuľka č. 7 – Aktívna a pasívna medziknižničná služba**

	Knihy			Periodiká		
	2004	2005	2006	2004	2005	2006
MVS iným knižniciam	1 347	1 054	513	101	169	146
MVS z iných knižníc	22	27	12	16	13	6
MMVS iným knižniciam	0	0	0	3	8	3
MMVS z iných knižníc	340	320	332	1 122	1 387	1214
Služba SUBITO	0	0	0	656	447	350
<b>SPOLU</b>	<b>1 709</b>	<b>1 401</b>	<b>857</b>	<b>1 898</b>	<b>2 024</b>	<b>1719</b>

**Tabuľka č. 8 – Štatistika MMVS z iných knižníc**

Štát	počet dokumentov		
	2004	2005	2006
Nemecko	1 978	1 902	1518
Holandsko	11	5	0
Švédsko	24	4	4
Švajčiarsko	3	91	227
Fínsko	3	0	0
Veľká Británia	31	9	2
Nórsko	1	1	1
Rakúsko	10	25	97
Rusko	3	5	1
Dánsko	0	2	2
Taliansko	3	0	0
Poľsko	0	3	0
Francúzsko	6	1	2
Maďarsko	6	3	11
Portugalsko	0	0	3

Austrália	1	0	0
USA	1	0	0
Ukrajina	0	1	1
Česká republika	37	98	26
Ostatné (Slovinsko, Chorvátsko, Litva atď.)	0	4	1

Návštevnosť študovní v sledovanom období sa mierne zvýšila (tabuľka č. 9). Používatelia CVTI SR mali k dispozícii celkom 16 internetových pracovísk (VIP) v študovniach CVTI SR. Online prístup do databáz a do plných textov periodík vydavateľstiev Elsevier, Springer, Kluwer, Wiley, APS, EBSCO, Engineering Village 2, ISI Web of Knowledge a Scopus využilo 203 používateľov. Zaznamenal sa záujem o 381 titulov periodík, z ktorých si používatelia vyhľadali 1 015 článkov a skopírovali 120 strán textu, pričom väčšia časť zaslaných textov bola sprostredkovaná e-mailom.

Prostredníctvom technológie vzdialeného prístupu, ktorá sa implementovala v závere hodnoteného obdobia mali registrovaní používatelia online prístup do databáz a plných textov periodík vydavateľstiev Elsevier, Springer, Kluwer, ScienceDirect, Wiley, APS, EBSCO, Engineering Village 2, ISI Web of Knowledge a Scopus. Zaznamenal sa záujem o 153 titulov periodík, z ktorých si 106 používateľov vyhľadalo 445 článkov. Okrem toho sa sprístupňovali elektronické knihy služby Safari TechBooks Online (65 titulov s problematikou informačných technológií), ako aj kolekcia elektronických kníh – Knovel, v ktorej bolo počas roka 2006 k dispozícii 905 titulov.

Celkovo (podľa dostupných štatistických údajov od providerov služieb) bolo z CVTI SR k 31. 12. 2006 zaznamenaných 4 259 vstupov do sprístupňovaných EIZ a bolo zadaných 16 763 dotazov. Najviac vstupov – 986 – vykazuje EBSCO, služba ScienceDirect – 889, Knovel – 604, ENGINEERING VILLAGE2 – 559. Najviac dotazov vykazuje EBSCO – 6 079, služba Safari TechBooks Online – 4 472 a služba Wiley – 1 531.

V posledných rokoch výrazne klesol záujem o zasielanie obsahov periodík. Za rok 2006 sa v nej poskytlo len 92 obsahov a 122 strán kópií plných textov článkov z 10 titulov domácich a zahraničných normalizačných a patentových periodík.

**Tabuľka č. 9 – Počet návštevníkov študovní**

	2004	2005	2006
všeobecnej študovne	29 150	29 117	27 719
študovne periodík	19 165	18 988	16 901
študovne noriem, patentov, fir. lit.	1 675	1 455	1 235
študovne dokumentov OECD + EBOR	59	45	49
študovne dokumentov EÚ	286	198	193
<b>Počet návštevníkov študovní spolu</b>	<b>50 335</b>	<b>49 803</b>	<b>46 097</b>

Prehľad o návštevnosti verejných internetových pracovísk v jednotlivých študovniach CVTI SR:

**Tabuľka č. 10 – Návštevnosť verejných internetových pracovísk**

	2004	2005	2006
všeobecná študovňa	18 158	18 073	17 455
študovňa periodík	6 754	6 173	6 022
študovňa OPOI	1 991	2 022	2 119
<b>Počet používateľov spolu</b>	<b>26 903</b>	<b>26 248</b>	<b>25 596</b>

Konzultačné služby poskytli za sledované obdobie používateľom 61 728 odborných konzultácií. Pre používateľov sa vyhotovilo 45 870 strán kópií článkov z periodík a častí dokumentov v súlade s autorským zákonom. Záujem o xerokópie, najmä xerokópie periodík, výrazne klesá. Používatelia čoraz viac využívajú možnosť skenovania a zasielania kópií e-mailom alebo vyhotovovania kópií vlastnými digitálnymi zariadeniami. Oproti roku 2005 sa záujem o takto vyhotovované kópie zvýšil trojnásobne.

#### 4.5.1 Elektronické dodávanie dokumentov

Na úseku služby elektronického dodávania dokumentov sa už tradične využívala zahraničná služba SUBITO Library Service. Prostredníctvom SUBITO sa vybavilo 350 objednávok na kópie článkov v rozsahu 2 807 strán. Popri tejto službe sa využívali aj ďalšie zahraničné služby sprostredkujúce elektronické dodávanie kópií (nemecké systémy GBV a Zentralbibliothek der Medizin Köln, český systém VPK) – 686 objednávok v rozsahu 5 885 strán. Z elektronických zdrojov v portfóliu CVTI SR, pri ktorých licenčné podmienky dovoľujú poskytovanie kópií prostredníctvom medziknižničných služieb, bolo vybavených 591 objednávok v rozsahu 6 083 strán. Z celkového počtu 1 719 objednávok na kópie článkov sa elektronickým dodaním v sledovanom období vybavilo 1 600 objednávok, čo predstavuje až 93 %. Z fondu CVTI SR boli elektronicky dodané kópie článkov v rozsahu 457 strán.

Tabuľka č. 11 – Prehľad o elektronickom dodávaní dokumentov

Služba	Počet článkov			Počet strán		
	2004	2005	2006	2004	2005	2006
SUBITO	656	447	350	6 620	4 132	2 807

#### 4.6 Informačné služby

Ťažisko informačných služieb spočívalo v spracovávaní jednorazových rešerší podľa požiadaviek používateľov s využitím online databáz a informačných zdrojov prístupných v prostredí internetu a v poskytovaní konzultačnej a poradenskej činnosti.

Pri spracovávaní rešerší sa využívali nasledujúce zdroje:

- *najvýznamnejšie svetové databázové centrá DIALOG (USA), STN International (SRN), v ktorých je k dispozícii asi 900 informačných databáz pokrývajúcich prakticky všetky oblasti vedy, techniky a hospodárstva;*
- *CD-ROM/DVD databázy:*
  - Espace-Access: anotácie zverejnených európskych a medzinárodných patentových prihlášok,
  - Espace-Access-EP-B: bibliografické údaje udelených európskych patentov,
  - Espace-Bulletin: anotácie a údaje na právny stav asi 840 000 európskych patentových prihlášok a viac ako 300 000 udelených patentov,
  - Espace-EP-A: plné texty európskych patentových prihlášok,
  - Espace-EP-B: plné texty udelených európskych patentov,
  - Espace-First: titulné strany s obrázkami európskych a medzinárodných patentových prihlášok,
  - Espace-Legal: obsahuje rozhodnutia sťažnostného senátu, zoznam patentových zástupcov, zbierku zákonov atď.,
  - Espace-Preces: plné texty patentových dokumentov z Bulharska, Československa, Česka, Maďarska, Poľska, Rumunska, Litvy, Lotyšska a SR,
  - Espace-Preces Access: bibliografické údaje a anotácie dokumentov štátov strednej a východnej Európy s možnosťou rešeršovania v anglickom jazyku a v jazyku daného dokumentu,
  - Espace-World: plné texty zverejnených medzinárodných patentových prihlášok – PCT,

- JASPI: Jednotný automatizovaný systém právnych informácií,
- Official Journal of the EPO: Vestník EPÚ obsahuje plné texty článkov v troch jazykoch (anglickom, nemeckom, francúzskom), od januára 1978 do decembra 2001 v PDF formáte s možnosťou rešeršovania,
- Patent Abstracts of Japan: bibliografické údaje a anotácie japonských zverejnených patentových prihlášok v anglickom jazyku;
- *internetové databázy a informačné zdroje a portály:*
  - Zoznam STN,
  - Firemní monitor ČR a SR,
  - databázy EBSCO,
  - databáza Ei Compendex (súčasť portálu EiVillage2),
  - ScienceDirect,
  - Scopus,
  - Springer-Link,
  - ISI Web of Knowledge,
  - Safari TechBooks,
  - Source OECD,
  - Knovel,
  - Willey Interscience,
  - vybrané voľne dostupné informačné zdroje korešpondujúce s tematickým profilom CVTI SR, zahrnuté v budovanom navigačnom systéme SciTech navigátor.

Okrem toho sa ako doplnok používateľom poskytovali aj priebežné rešerše spracovávané v dohodnutých intervaloch z prírastkov databáz.

V roku 2006 sa vyhotovilo celkom 285 jednorazových rešerší.

**Tabuľka č. 12 – Prehľad o spracovaných rešeršiach**

	2004	2005	2006
Databázové centrá	39	4	6
Databázy na CD-ROM	7	1	8
Internetové zdroje a databázy	198	205	140
Klasické rešerše	4	11	6
Databázy via internet	122	101	125
<b>Spolu</b>	<b>370</b>	<b>322</b>	<b>285</b>

Celkový počet spracovaných informačných prieskumov sa v porovnaní s rokom 2005 znížil asi o 19 %. Používatelia prejavujú malý záujem o databázové centrá hlavne kvôli finančnej náročnosti a preferujú spracovávanie rešerší v iných komerčných zdrojoch získavaných konzorciálnym spôsobom. Záujem o tieto databázy v porovnaní s rokom 2005 vzrástol asi o 24 %. Klientelu tvoria väčšinou stáli používatelia, ktorí okrem jednorazových rešerší prejavujú záujem aj o sledovanie odbornej problematiky prostredníctvom priebežných rešerší.

V roku 2006 sa z konzorciálnych zdrojov najviac využívali SCOPUS (33 %), databázy EBSCO (16 %), citačné indexy ISI Web of Knowledge (15 %) a Compendex (14 %).

V závere hodnoteného obdobia sa implementovala technológia vzdialeného prístupu, čo umožnilo registrovaným používateľom CVTI SR efektívnejšie využívanie licencovaných e-zdrojov. Nakoľko sa týmto zvyšujú nároky na konzultačné a inštruktážne služby vedúce k zlepšeniu informačnej gramotnosti používateľov, pristúpilo sa k spracovaniu e-príručiek pre prácu s e-zdrojmi, ktoré sú používateľom k dispozícii na webovom sídle CVTI SR.

V roku 2006 sa pokračovalo aj v mapovaní a výbere informačných zdrojov a databáz voľne dostupných v prostredí internetu pre navigačný systém – SciTech navigátor. K 31. 12. 2006 obsahoval 659 anotovaných záznamov. Až 51 % všetkých zahrnutých zdrojov poskytuje plnotextové informácie. Používatelia oceňujú najmä navigáciu k zdrojom typu „open acces“.

Novinkou roka 2006 bolo zasielanie informácií o nových e-zdrojoch prostredníctvom e-mailového periodika SciTech informátor a implementácia technológie RSS v SciTech navigátore.

Zo strany používateľov pretrvával zvýšený záujem o odborné konzultácie – priemerne 35 mesačne – a o poradenstvo týkajúce sa efektívnych vyhľadávacích postupov.

#### **4.7 Európske dokumentačné a informačné stredisko EDIS**

Aktivity EDIS-u, v rámci ktorého na základe zmluvy s generálnym riaditeľstvom Európskej komisie pôsobí Európske dokumentačné centrum (ďalej EDC; do marca 2006 Depozitná knižnica EÚ), sa orientovali hlavne na získavanie, sprístupňovanie a uchovávanie publikácií, ako aj poskytovanie informácií z oblasti európskej integrácie.

Do fondu EDC sa v roku 2006 získalo 249 monografií (celkom je vo fonde 1 739 monografií) a 109 titulov periodík. Okrem toho sa z verejného internetového pracoviska študovne EDC naďalej online sprístupňovali ďalšie internetové zdroje a e-knižnica.

Online katalóg fondu EDIS obsahoval k 31. 12. 2006 3 281 záznamov a používateľom bol k dispozícii na internete. Internetový portál *Euro:i:portál* (EIP) naďalej umožňoval používateľom internetu prostredníctvom *Euronavigátora* efektívny prístup do najvýznamnejších internetových informačných zdrojov o EÚ, prístup do knižnice e-dokumentov, na stránky periodika EURO-INFO a k e-referenčnej službe.

Naďalej sa budovala e-knižnica pozostávajúca z knižnice e-dokumentov a Euronavigátora. Ku koncu hodnoteného obdobia e-knižnica obsahovala celkom 1 542 e-dokumentov a 458 záznamov externých internetových zdrojov. Elektronické dokumenty e-knižnice sa katalogizovali a sú súčasťou online katalógu. Zo záznamov katalógu možno priamo vstupovať do príslušných elektronických dokumentov.

Pokračovalo sa v poskytovaní e-referenčnej služby „Čo chcem vedieť o Európskej únii“. Služba prostredníctvom e-formulára umožňuje záujemcom klásť otázky a získavať na ne odpovede e-mailom. Pri vypracovaní odpovedí sa využívajú dostupné internetové zdroje a fond strediska. V roku 2006 bolo vypracovaných 402 odpovedí na aktuálne otázky. Z otázok a odpovedí sa buduje archív obsahujúci 1 511 odpovedí, ktorý je k dispozícii na portále EIP.

Pokračovalo sa vo vydávaní e-periodika EURO-INFO, ktoré vyšlo 12-krát a je dostupné prostredníctvom internetového portálu EIP.

Za sledované obdobie navštívilo študovňu EDC 193 používateľov, ktorým bolo poskytnutých 149 prezenčných výpožičiek. Záujemcom o problematiku EÚ bolo poskytnutých 1 778 faktografických informácií, z toho v rámci konzultačnej služby 594 informácií.

V súvislosti s nasadením nového knižničného systému DAIMON sa v hodnotenom období vykonávala kontrola a testovanie premigrovaných dát elektronického katalógu EDIS. Inovovaný online katalóg *Publikácie EÚ*, obsahujúci informácie o knižných publikáciách a e-dokumentoch, bol v priebehu 3. štvrtroka 2006 sprístupnený používateľom internetu.

#### **4.8 Depozitná knižnica OECD a EBOR**

Činnosť depozitnej knižnice OECD (DK OECD) sa i naďalej sústreďovala na získavanie, spracovávanie, sprístupňovanie a budovanie fondu dokumentov OECD. Fond dokumentov OECD ku koncu sledovaného obdobia tvorí 4 501 k. j., z toho depozitný fond predstavuje 927 titulov a fond periodík obsahuje 23 titulov. V roku 2006 bolo získaných 453 k. j. dokumentov.

Pôvodný elektronický katalóg dokumentov OECD sa premigroval do systému DAIMON a ako súčasť katalógu „Knihy“ je dostupný na internete. Okrem toho sa sprístupňovala online databáza Source OECD, ktorú využili používatelia 121-krát, ako aj ďalšie relevantné informačné zdroje dostupné v prostredí internetu.

Z fondu dokumentov DK OECD sa prezenčne požičalo 49 používateľom 443 dokumentov, z toho 361 k. j. monografií a 82 titulov periodík. Pravidelne sa aktualizovali webové stránky DK OECD.

Na základe získania štatútu Depozitnej knižnice Európskej banky pre obnovu a rozvoj (DK EBOR) bola v CVTI SR koncom marca 2006 otvorená špecializovaná študovňa DK EBOR. Jej hlavným poslaním je sprístupniť širokej verejnosti bankové informačné dokumenty, ktoré vydáva Európska banka pre obnovu a rozvoj a poskytovať informačné, konzultačné a reprografické služby. Za sledované obdobie bolo do DK EBOR získaných 20 dokumentov.

#### **4.9 Stredisko patentových informácií**

Stredisko patentových informácií – PATLIB (PATent LIBraries) – dostáva ako súčasť siete stredísk EPÚ (Európsky patentový úrad) zadarmo plné texty európskych zverejnených patentových prihlášok, európskych udelených patentov, zverejnených medzinárodných prihlášok a rešeršné databázy na nosičoch CD-ROM a DVD, vestníky a iné dokumenty.

Súčasťou strediska je aj kontaktné pracovisko Úradu priemyselného vlastníctva, ktoré poskytuje základné informácie o možnostiach priemyselnoprávnej ochrany technických riešení, vynálezov, označení tovarov a dizajnov v Slovenskej republike.

Stredisko v roku 2006 sústredilo svoje aktivity na získavanie, spracovávanie, sprístupňovanie a budovanie fondov patentových dokumentov a úžitkových vzorov v printovej a elektronickej podobe a poskytovanie informačných a rešeršných služieb z 13 titulov patentových databáz na nosičoch CD-ROM/DVD a z prostredia internetu. Priebežne sa mapovali, vyhodnocovali a selektovali patentové informačné zdroje a databázy z prostredia internetu a aktualizovali sa webové stránky.

V sledovanom období študovňu strediska navštívilo 127 používateľov, ktorí prezenčne preštudovali 7 126 patentových dokumentov, z toho 18 elektronických, a poskytnutých bolo aj 499 odborných konzultácií. Pravidelne sa aktualizovala príručná knižnica z oblasti priemyselnoprávných informácií.

#### **4.10 Informačné služby priemyselných a biznis informácií**

V sledovanom období sa naďalej venovala pozornosť pravidelnej aktualizácii obsahu webových stránok zameraných na oblasť priemyselných a biznis informácií. V rámci toho sa priebežne mapovali a selektovali relevantné internetové informačné zdroje. Pokračovalo sa v budovaní elektronickej knižnice pre podnikateľskú verejnosť a pozornosť sa sústredila na skvalitňovanie informačného obsahu. Naďalej sa vydávala e-verzia časopisu zameraného na informačné zabezpečenie malých a stredných podnikateľov e-MONITOR, ktorý je dostupný na webovom sídle CVTI SR. V sledovanom období vyšlo šesť čísiel.

#### **4.11 Špecializované činnosti**

##### **4.11.1 Prevádzka počítačových systémov a sietí**

Koncom roka 2006 sa v CVTI SR používalo celkom 167 osobných počítačov a 13 serverov zapojených v troch navzájom prepojených sieťach (siete v objektoch na Námestí slobody a Drieňovej ul. sú prepojené cez mikrovlnné zariadenie (1 Mbps), medzi Námestím slobody a objektom na Jozefskej ul. je optický kábel). V hodnotenom období bola optimalizovaná topológia

siete na Námestí slobody i na Drieňovej ulici vrátane vybudovania dvoch záložných dátových serverov. Tieto opatrenia skvalitnili prevádzku a zároveň zjednodušili správu a zálohovanie dát.

V poslednom štvrtroku 2006 sa dokončila rekonštrukcia sály na Námestí slobody. Celá sála sa prekáblovala (1 Gbps prepojenie), vybuďoval sa zálohovací server, prešlo sa na LCD monitory, pričom sa znížil ich počet (1 monitor na 4 servery) a ďalej sa zracionalizovala IT štruktúra CVTI SR. Vážnejšie technické poruchy sa na serveroch v priebehu roka 2006 nevyskytli. V spolupráci s firmou Sefira boli overené zálohovacie a obnovovacie procedúry knižničného systému Daimon. Systém Daimon prešiel postupne do úplnej rutínnej prevádzky vrátane spustenia Daimon offline na jednom PC.

V súlade s plánom nákupu výpočtovej techniky na rok 2006 boli obstarané nové pracovné stanice, snímače čiarového kódu a tlačiarne. V rámci celkových presunov PC sa vybavilo doškoloľovacie stredisko na Drieňovej ulici. Celkovo bolo nutné realizovať až 75 inštalácií operačných systémov.

Priebežne sa aktualizovali a vylepšovali aj webové sídla *cvtisr.sk* a *edis.sk*. Doplnené boli o výstupy generované z dát systému DAIMON (zoznam dochádzajúcich periodík, zoznam prírastkov fondu dokumentov EÚ, tematické zoznamy e-dokumentov EÚ). Okrem toho bola technologicky zabezpečená aj služba umožňujúca vzdialeným používateľom priamy prístup do elektronických informačných zdrojov (CVTI SR túto službu ponúka ako prvá knižnica v SR) a evidencia návštevníkov študovní. V hodnotenom období sa pokračovalo tiež v prevádzkovaní webového sídla *veda-technika.sk*.

Počet externých vstupov na stránky CVTI SR k 31. 12. 2006 dosiahol 187 037 a rozsah webového sídla činil takmer 43 MB.

V sledovanom období sa sprevádzkoval nový intranet CVTI SR (na báze redakčného systému Yoomla) a uskutočnilo sa zaškolenie vybraných pracovníkov CVTI SR na prácu s týmto systémom. V sledovanom období sa pravidelne aktualizovali a dopĺňali informácie na webových stránkach intranetu a zabezpečovala sa prevádzka celoslovenského portálu *infolib.sk* s využitím systému Romboid. Pre pracovníkov CVTI SR sa uskutočnilo školenie „Bezpečnosť PC“.

#### **4.11.2 Metodická činnosť, vzdelávanie knižničných a informačných pracovníkov a edičná činnosť**

V roku 2006 boli spracované štatistické výkazy technických knižníc a informačných stredísk SR za rok 2005 a výsledky sa zapracovali do ročného výkazu o činnosti technických knižníc pre Slovenskú národnú knižnicu a Ministerstvo kultúry SR. Okrem toho sa pripravil štatistický výkaz o činnosti CVTI SR za rok 2005 pre SNK. Pre MK SR bol vypracovaný Ročný výkaz o neperiodických publikáciách za rok 2005, ďalej pre SNK Ročný výkaz o periodických publikáciách za rok 2005. Pre Ústav informácií a prognóz v školstve sa vyhotovil výkaz o činnosti CVTI SR za rok 2005, ako aj výkaz o ďalšom vzdelávaní.

Na požiadanie Justičnej akadémie v Pezinku bola vo februári 2006 vykonaná v jej knižnici celodenná metodická návšteva s odborným poradenstvom k základným právnym normám, evidenciám, knižničnému softvéru a organizovaniu práce v knižnici. V marci 2006 boli poskytnuté základné konzultácie k plánovanému založeniu knižnice Vysokej školy Vyšehrádu v Sládkovičove.

V rámci ďalšieho vzdelávania knižničných a informačných pracovníkov sa pripravilo a zrealizovalo v sledovanom období spolu 18 vzdelávacích akcií, čo je o 5 menej ako v roku 2005. Absolvovalo ich 316 účastníkov. Okrem toho sa na odbornú prax prijali 2 študenti Školy knižovníckych a informačných štúdií.



CVTI SR spracovalo projektový návrh *Európsky knihovník* v rámci ESF – *Jednotný programový dokument NUTS II, Bratislava, cieľ 3, priorita č. 2 Rozvoj celoživotného vzdelávania a podpora výskumu a vývoja v kontexte zvyšovania kvality ľudských zdrojov* a Opatrenie č. 2.1 *Stimulovanie a skvalitňovanie vzdelávania pre potreby zamestnávateľov a podnikateľského sektora*.

V roku 2006 boli redakčne spracované a vydané:

- *Periodické publikácie:*
  - *ITlib*. Informačné technológie a knižnice
  - Bulletin SAK
  - e-periodikum EURO-INFO
  - e-MONITOR
- *Neperiodické tituly:*
  - Využívanie informácií v informačnej spoločnosti. Zborník z medzinárodnej konferencie, Bratislava, Slovenská republika, 10. – 11. októbra 2006
  - 60 rokov knižníckej spolkovej činnosti (1946 – 2006)

Okrem toho sa priebežne počas celého roka vytvorilo viacero propagačných materiálov na odborné akcie.

Odborné periodikum *ITlib*. Informačné technológie a knižnice vyšlo pri príležitosti 5. výročia svojho vzniku v neštandardnej úprave, čo malo dobrý ohlas v odbornej verejnosti, ktorá naďalej má veľký záujem o tento časopis.

#### **4.11.3 Činnosť technickej normalizačnej komisie TK 69 Terminológia. Informácie a dokumentácia**

V priebehu roka 2006 pokračovala činnosť TK 69 v preberaní ISO noriem z technických komisií *ISO TC/37/SC 1, 2, 3, 4 Terminológia* a *ISO/TC46/SC 4, 8, 9, 11 Informácie a dokumentácia* do sústavy slovenských technických noriem (STN).

V priebehu roka 2006 prešli schvaľovacím konaním a boli prijaté do sústavy STN tieto normy:

- **STN ISO 17933 (01 0156)**  
Informácie a dokumentácia. Výmena generických elektronických dokumentov (GEDI)
- **STN ISO 639-1 (01 0400)**  
Kódy názvov jazykov. Časť 1: Dvojmiestne abecedné kódy
- **STN ISO 639-2 (01 0400)**  
Kódy názvov jazykov. Časť 1: Trojmiestne abecedné kódy
- **STN ISO 12616 (01 0156)**  
Informácie a dokumentácia. Prekladateľsky orientovaná terminografia
- **STN ISO 2108 (01 0189)**  
Informácie a dokumentácia. Medzinárodné štandardné číslo knihy (ISBN)
- **STN ISO 1087-2 (01 0012)**  
Terminologická práca. Slovník. Časť 2: Počítačové aplikácie
- **STN ISO 12199 (01 0183)**  
Abecedné usporiadanie viacjazyčných terminologických a lexikografických dát vyjadrených v latinke

K norme ISO 9: 1995 Information and documentation – Transliteration of Cyrillic characters into Latin characters – Slavic and non-Slavic languages, ktorá neprešla schvaľovacím konaním, boli spracované posudky a predložené prostredníctvom SÚTN do ISO centrály ako podklad pre revíziu uvedenej normy.

#### 4.11.4 Spolupráca

V sledovanom období pokračovalo členstvo CVTI SR v medzinárodnom projekte Elektronische Zeitschriften Bibliothek (EZB), ktorý organizuje Universitätsbibliothek Regensburg (Nemecko). V rámci tohto projektu sa CVTI SR podieľa na budovaní centrálnej databázy licencovaných a voľne prístupných plnotextových elektronických časopisov.

V spolupráci so Slovenským ústavom technickej normalizácie pokračovala činnosť *TK 69 Terminológia. Informácie a dokumentácia* a v rámci toho sa podľa plánu práce zabezpečila príprava ISO noriem do sústavy STN.

V súvislosti so zmenou štatútu začalo EDC pôsobiace v CVTI SR podnikať kroky v oblasti nadviazania spolupráce s partnerskými EDC, ako aj s inými pracoviskami informačnej siete *EuropeDirect*. V rámci toho sa v októbri 2006 zástupca CVTI SR zúčastnil výročného zasadania informačnej siete *Europe Direct* skupiny 3 v Drážďanoch.

V spolupráci s *EPÚ* a *ÚPV SR* sa naďalej pokračovalo v činnosti strediska PATLIB.

CVTI SR bolo spoluorganizátorom SSK pri *60. výročí knihovníckej spolkovej činnosti na Slovensku*.

#### 4.11.5 Členstvo

CVTI SR bolo v roku 2006 nasledujúcich knižničných a informačných organizácií a združení:

- LIBER – Ligue des Bibliothèques Européennes de Recherche,
- IATUL – International Association of Technological University Libraries,
- SAK – Slovenská asociácia knižníc,
- SSK – Spolok slovenských knihovníkov.

#### 4.11.6 Prekladateľské služby

V roku 2006 sa zabezpečilo 34 prekladov v rozsahu 373 normostrán.

#### 4.11.7 Propagačná činnosť

Hlavné aktivity v oblasti propagácie sa realizovali najmä v rámci týchto podujatí:

- Týždeň slovenských knižníc v CVTI SR
  - Minigaléria osobností vedy a techniky Slovenska
  - Školenia k činnosti a informačným službám DK OECD, DK EBOR a strediska PATLIB, elektronickým informačným službám o EÚ
  - Prezentácia plnotextových e-zdrojov v študovniach CVTI SR
  - Výstava odborných kníh získaných v rámci deblokácie ruského dlhu
- INFORUM 2006 v Prahe
  - Prezentácia SciTech navigátora v posterovej sekcii
- Bibliotéka 2006
  - Propagácia činností a poskytovaných služieb CVTI SR
- Využívanie informácií v informačnej spoločnosti (medzinárodný seminár)

- Propagácia činností a poskytovaných služieb CVTI SR vrátane poskytnutia propagačných materiálov účastníkom medzinárodnej konferencie.
- Týždeň vedy na Slovensku v rámci Európskeho týždňa vedy
  - Odborný seminár *Informačná podpora vedy a techniky / Navigačné nástroje v CVTI SR* (SciTECH, SciTech navigátor, EURO navigátor, BIZNIS navigátor) + Informačný systém výskumno-vývojového potenciálu a poskytnutie propagačných materiálov účastníkom seminára.
- Prezentácia služieb z oblasti EÚ na seminári pre študentov Ústavu urbanizmu FA STU
- Propagácia služieb z oblasti EÚ na seminári „SR – členský štát EÚ“, organizovanom Inštitútom pre verejnú správu

Okrem toho sa vybrané činnosti a služby CVTI SR propagovali aj ďalšími formami:

- adresným mailingom a hromadným mailingom informácií o ponúkaných informačných službách a elektronických informačných zdrojoch existujúcim a potenciálnym používateľom,
- exkurziami pre študentov stredných a vysokých škôl s cieľom podať prehľad o fondoch a službách CVTI SR – spolu 40 exkurzií pre 603 študentov,
- publikovaním príspevkov v odborných periodikách, ako aj prezentáciami na odborných akciách v SR a ČR,
- zverejnením informácií o vybraných činnostiach a službách CVTI SR na webových sídlach iných inštitúcií,
- informovaním o edičnej činnosti CVTI SR v týždenníku Knižná revue,
- vydávaním e-mesačníka „SciTech informátor“ obsahujúceho informácie o aktuálnych ponúkaných e-zdrojoch, službách, verejných internetových zdrojoch navigačného systému *SciTech navigátor*, ako aj o ďalších novinkách,
- zverejňovaním informácií na webových sídlach CVTI SR o aktualitách, novinkách a zmenách,
- zapojením sa EDC do informačných kampaní a aktuálnych výziev EK.

#### **4.11.8 Distribučná činnosť obchodnej kancelárie vydavateľstva EÚ**

V roku 2006, na základe zmluvy platnej od 1. januára 2005 medzi CVTI SR a Úradom pre publikácie EÚ (ÚP), sa pokračovalo v plnení úloh spočívajúcich hlavne v nákupe, predaji a distribúcii produktov vydavateľstva. Obchodná kancelária ÚP poskytovala služby klientom zo SR, ČR, Rakúska a Srbska.

Nadalej sa venovala mimoriadna pozornosť propagácii Úradného vestníka EÚ a mimoriadneho vydania Úradného vestníka EÚ – *Acquis Communautaire*. Okrem toho bolo v sledovanom období rozoslaných 500 exemplárov vydavateľských katalógov, asi 2 000 letákov k jednotlivým vydaniam a 750 exemplárov periodika *Publications News*. Informácie o novinkách vydavateľstva boli pravidelne uvádzané na webovom sídle CVTI SR, zasielané klasickou poštou a na dostupné e-mailové adresy klientov.

Vydavateľské aktivity ÚP boli širokej verejnosti spropagované na 14. ročníku medzinárodného knižného veľtrhu *Biblioteka 2006* v samostatnom stánku CVTI SR. V porovnaní s predchádzajúcimi rokmi stúpol záujem o oblasť výchovy a vzdelávania.

V roku 2006 bola databáza klientov obchodnej kancelárie ÚP priebežne aktualizovaná a k 31. 12. 2006 obsahovala 712 adries. Pre klientov zo SR, ČR, Rakúska a od roku 2006 aj zo Srbska sa zabezpečil odber 484 titulov periodík a 5 888 dokumentov Úradu pre publikácie, z toho 70 kníh. Pri predaji kníh bola poskytovaná v priebehu roka až 20 % zľava z ceny, ktorá mala pomôcť zvýšiť ich odbyt. Očakávania sa však nespĺnili, pretože elektronické kníhkupectvo *Bookshop*, ktoré bezplatne sprístupňuje veľké množstvo kníh ÚP v PDF formáte, je veľkým konkurentom predaja kníh v printovej forme.

Medziročný pokles počtu predaných periodík, predovšetkým klientom z ČR, spôsobilo aj otvorenie ďalších dvoch obchodných kancelárií vydavateľstva ÚP roku 2005, a to jednej v ČR a jednej v SR.

Ak si má CVTI SR udržať doterajšie postavenie v oblasti rozširovania dokumentov ÚP v konkurencii ďalších obchodných kancelárií a elektronického obchodu, bude nevyhnutné venovať tejto činnosti zvýšenú pozornosť.

#### **4.11.9 Distribúcia CDS/ISIS**

V hodnotenom období bolo poskytnutých 5 nových licencií a 1 upgrade.

#### **4.11.10 Informačné zabezpečenie koordinácie vedy a techniky**

Počas roka 2006 sa priebežne podľa požiadaviek Ministerstva školstva SR aktualizovali stránky webového sídla *veda-technika.sk*. Bola vytvorená nová rubrika *Internetové stránky ŠP VaV a ich riešitelia*. Za rok 2006 bolo na webovom sídle *veda-technika.sk* zaznamenaných asi 10 000 prístupov. Sprístupnená bola databáza *Úlohy vedy a výskumu* a výstupné zostavy VVP 2005. Z databázy VVP 2005 boli na požiadanie sekcie vedy a techniky MŠ SR vygenerované a spracované tabuľky nad rámec každoročne tvorených výstupov. V spolupráci s Infostatom sa uskutočnil zber, spracovanie, vytvorenie výstupných zostáv a vystavenie formulára na zber dát *Organizácie výskumu a vývoja* pre výkaz VVP 2005, spracovaný podľa novej metodológie.

Do katalógu *zahraničných expertov* boli prekonvertované a doplnené ďalšie údaje. Sprístupnená bola aj pracovná verzia databázy *Infraštruktúra*, získaná zo zberu dát za rok 2005.

CVTI SR sa podieľalo na činnosti Pracovnej skupiny k príprave zadania Centrálného informačného portálu pre výskum, vývoj a inovácie (CIP VVI).

Okrem toho bola spracovaná analýza existujúcich systémov typu OSS na tvorbu digitálnych repozitárov.

## **5. ROZPOČET ORGANIZÁCIE**

### **5.1 Rozbor finančného hospodárenia za rok 2006**

Ministerstvo školstva SR listom zn. CD-2006-39/2005-1:05 zo dňa 25. 1. 2006 určilo pre CVTI SR záväzné ukazovatele rozpočtu na rok 2006, a to na bežné výdavky (600) 42 468 tis. Sk a kapitálové výdavky na Novostavbu CVTI SR (700) 40 000 tis. Sk, v programovej štruktúre program 06K – Národný program rozvoja vedy a techniky, podprogram 06K12 – Koordinácia prierezových aktivít štátnej vednej a technickej politiky.

#### **Rozpočtové opatrenia**

##### **Bežné výdavky (600)**

Na základe žiadosti sekcie vedy a techniky pod zn. CD-2006-7558/16802-1:11 z 12. 5. 2006 vykonala sekcia financovania a rozpočtu rozpočtové opatrenie po zn. CD-2006-7558/17042-2:05, ktorým sa zvyšujú bežné výdavky (600) o 700 tis. Sk. Tieto finančné prostriedky sú účelovo určené na zabezpečenie nevyhnutných zmien v programovom a aplikačnom vybavení Informačného systému výskumného a vývojového potenciálu SR.

V nadväznosti na rozpočtové opatrenie Ministerstva financií SR č. 18095/2006-413 zo dňa 13. 6. 2006 vykonalo Ministerstvo školstva SR pre CVTI SR rozpočtové opatrenie pod zn. CD-2006-9579/21627-1:05, ktorým sa zvýšili záväzné ukazovatele na bežné výdavky (600) o 835 tis. Sk, z toho na mzdové náklady bez OON o 619 tis. Sk a zákonné poistné o 216 tis. Sk. Rozpočtovým opatrením sa uvoľnili finančné prostriedky v súlade s nariadením vlády SR č. 316/2006, ktorým sa upravujú stupnice platových taríf zamestnancov pri výkone práce vo verejnom záujme od 1. 7. 2006.

Ministerstvo školstva listom č. CD-2006-12219/28967-3:05 vykonalo rozpočtové opatrenie – viazanie finančných prostriedkov kde sa znižuje bežné výdavky (600) o 1 770 tis. Sk a listom č. CD-2006-1311/31204-2:05 dodatok k viazaniu rozpočtových prostriedkov kde sa znižujú bežné výdavky (600) o 1 260 tis. Sk. V zmysle rozpočtového opatrenia MF SR č. 83/2006 bola vykonaná úprava rozpočtu a zvýšené bežné výdavky (600) o 3 030 tis. Sk.

Na základe žiadosti sekcie vedy a techniky vykonalo MŠ SR listom č. CD-2006-17940/42499-1:05 rozpočtové opatrenia, kde upravuje rozpočet a zvyšuje bežné výdavky (600) pre našu organizáciu o 650 tis. Sk. MŠ SR listom č. CD-2006-9579/42715-2:05 schválilo presun finančných prostriedkov v zmysle našej žiadosti zo dňa 28. 11. 2006 z položky tovary a služby (630) na mzdové náklady (611) o 939 tis. Sk a na zákonné odvody do poisťovní (620) o 330 tis. Sk. Rozpočtovými opatreniami sa zvýšili rozpočet na bežné výdavky (600) a predstavuje sumu 44 653 tis. Sk.

Po vykonaní rozpočtových opatrení činili bežné výdavky 44 653 tis. Sk

##### **Kapitálové výdavky (700) na Novostavbu CVTI SR**

Ministerstvo školstva SR listom zn. CD-2006-5615/13982-2:052 upravilo rozpočet na kapitálové výdavky (700) na rok 2006 o 20 000 tis. Sk a listom zn. CD-2006-5460/15281-2:05 upravilo rozpočet na kapitálové výdavky (700) na rok 2006 o 90 000 tis. Sk. Rozpočtovými opatreniami sa zvýšil rozpočet na investičnej akcii evidovanej v registri investícií v Štátnej pokladnici pod číslom 39 ( Novostavba CVTI v Bratislave ) o 110 000 tis. Sk, čo predstavuje spolu s pôvodným záväzným ukazovateľom sumu 150 000 tis. Sk.

V zmysle rozpočtového opatrenia MF SR č. 108/2006 upravilo Ministerstvo školstva SR listom č. CD –2006-18659/43515-1:05 rozpočet na kapitálové výdavky o 35 552 tis. Sk, listom č. CD-2006-18640/46190-2:05 o 64 448 tis. Sk. Rozpočtovými opatreniami sa zvýšil rozpočet na

investičnej akcii evidovanej v registri investícií v Štátnej pokladnici pod číslom 39 (Novostavba CVTI v Bratislave) o 134 400 tis. Sk, čo predstavuje spolu s pôvodným záväzným ukazovateľom sumu 284 400 tis. Sk.

Celkovo bolo k 31. 12. 2006 zriaďovateľom poukázaných 100 % celkového ročného upraveného rozpočtu organizácie.

**Tabuľka č. 13 – Čerpanie príspevku na prevádzku zo štátneho rozpočtu**

č. r.	Ukazovateľ	v tis. Sk						
		Schvál. rozp. 2006		Uprav. rozp. 2006		Skutočnosť 31.12.2006		
		celkom	z toho financov. transferom	celkom	z toho financov. transferom	celkom	z toho financov. transferom	
1	<b>Výnosy z hlavnej činnosti PO</b>		<b>46 468</b>	<b>42 468</b>	<b>48 653</b>	<b>44 653</b>	<b>52 468</b>	<b>44 653</b>
2	Z toho: - prevádzkové dotácie	(691)	42 468	42 468	44 653	44 653	44 653	44 653
3	- tržby za pred. vl. výrobky	(601, 2, 4)	4 000	0	4 000	0	7 815	0
4	- iné ostatné výnosy	(64)	0	0	0	0	0	0
5	- tržby z predaja NaHIM	(651)	0	0	0	0	0	0
6	<b>Náklady na hlavnú činnosť PO</b>		<b>46 468</b>	<b>42 468</b>	<b>48 653</b>	<b>44 653</b>	<b>52 456</b>	<b>44 653</b>
7	Z toho: - spotrebované nákupy	(50)	8 759	7 459	8 641	7 376	11 782	7 981
8	z toho: spotreba materiálu	(501)	7 059	5 759	7 051	5 786	9 988	5 448
9	- služby	(51)	5 943	5 943	5 809	5 809	5 194	5 194
10	- osobné náklady (52)	(52)	28 666	28 666	31 126	31 091	32 258	31 122
11	z toho: - mzdové	(521)	20 427	20 427	21 940	21 940	23 119	21 983
12	z toho: OON		300	300	220	220	215	215
13	- poisťné fondy	(524)	7 034	7 034	7 580	7 580	7 728	7 728
14	-sociálne náklady	(527)	1 205	1 205	1 606	1 606	1 411	1 411
15	- dane a poplatky	(53)	262	262	264	264	261	261
16	- ostatné náklady	(54)	138	138	113	113	95	95
270	- odpisy, pred. majetok, ...	(55)	2 700	0	2 700	0	2 866	0
18	Hospodársky výsledok (r. 1 - r. 6)						<b>12</b>	

### Hospodársky výsledok

Organizácia v hodnotenom období dosiahla celkové výnosy vo výške 52 468 tis. Sk a celkové náklady vo výške 52 456 tis. Sk.

Hospodársky výsledok za sledované obdobie predstavuje zisk vo výške 12 tis. Sk a bude použitý na tvorbu rezervného fondu v zmysle § 25 odsek 6 zákona č. 523/2004 o rozpočtových pravidlách verejnej správy v znení neskorších predpisov.

## Ekonomické ukazovatele finančného plánu (v tis. Sk)

Tabuľka č. 14 – Náklady

č. r.	Ukazovateľ	Hlavná činnosť			
		plán/SR	UR	skutoč. k31.12.	% plnenie k UR
<b>1</b>	<b>Náklady</b>	<b>46 468</b>	<b>48 653</b>	<b>52 456</b>	<b>107,82</b>
2	Spotrebované nákupy (skup. 50)	8 759	8 641	11 782	136,35
3	z toho: spotreba materiálu (501)	7 059	7 051	9 988	141,65
4	spotreba energie (502)	1 700	1 590	1 794	112,83
5	predaný tovar (504)	0	0	0	0,00
6	Služby (skup. 51)	5 943	5 809	5 194	89,41
7	z toho: opravy a udrzovanie (511)	710	731	608	83,17
8	cestovné (512)	370	501	516	102,99
9	náklady na reprezentáciu (513)	10	10	10	100,00
10	ostatné služby (518)	4 853	4 567	4 060	88,90
11	z toho: nájomné	544	570	562	98,60
12	telekomunikácie a spoje	3 346	3 208	2 738	85,35
13	prepravné	173	0	0	0,00
14	drobný nehm. inv. majetok	100	0	0	0,00
15	ostatné služby	690	789	760	96,32
16	Osobné náklady (skup. 52)	28 666	31 126	32 258	103,64
17	z toho: mzdové náklady (521)	20 427	21 940	23 119	105,37
18	z toho: mzdy	20 127	21 685	22 869	104,02
19	dohody (OON)	300	220	215	97,73
20	odstupné		35	35	100,00
21	záonné sociálne poistenie (524)	7 034	7 580	7 728	101,95
22	z toho: zdravotné poistenie	1 945	2 198	2 238	101,82
23	sociálne poistenie	5 089	5 382	5 490	102,01
24	NÚP				
25	záonné sociálne náklady (527)	1 205	1 606	1 411	87,86
26	v tom: príspevok na stravovanie	950	1 250	1 057	84,56
27	Dane a poplatky (skup. 53)	262	264	261	98,86
28	z toho: cestná daň (531)				
29	daň z nehnuteľnosti (532)				
30	ostatné nepriame dane a popl. (538)	262	264	261	98,86
31	Ostatné náklady (skup. 54)	138	113	95	84,07
32	z toho: zmluvné pokuty a penále (541)				
33	ostatné pokuty a penále (542)		5	5	100,00
34	odpis nevymožiteľných pohľ. (543)				
35	úroky (544)				
36	manká a škody (548)				
37	tvorba sociálneho fondu (549)				
38	iné ostatné náklady (549)	138	108	90	83,33
39	Odpisy, pred. majetok, rezervy ... (skup. 55)	2 700	2 700	2 866	106,15

40	z toho: odpisy NaHIM	(551)	2 700	2 700	2 866	106,15
41	zostat. cena pred. NaHIM	(552)				
42	tvorba zákon. rezerv	(556)				
43	zúčtov. čas. rozlíšenia nákl.	(558)				
44	Daň z príjmov	(591)				
45	Dodat. odvody dane z príjmov	(595)				

**Tabuľka č. 15 – Výnosy**

č. r.	Ukazovateľ	Hlavná činnosť			
		plán/ŠR	UR	Skutočnosť k 31.12.2006	% plnenia
<b>1.</b>	<b>Výnosy</b>	<b>46 468</b>	<b>48 653</b>	<b>52 468</b>	<b>107,84</b>
2.	Tržby za vlast. výkony a tovar (skup. 60)	4 000	4 000	7 815	195,38
3.	z toho: tržby za vlastné výrobky (601)	0	0	0	
4.	tržby za predaja služiev (602)	4 000	4000	7 815	195,38
5.	tržby za predaný tovar (604)	0	0	0	
6.	Zmena stavu vnútroorg. zásob (skup. 61)	0	0	0	
7.	z toho: zmena stavu zás. ned. výroby (611)	0	0	0	
8.	zmena stavu zás. výrobkov (612)	0	0	0	
9.	zmena stavu zvierat (614)	0	0	0	
10.	Aktivácia (skup. 62)	0	0	0	
11.	z toho: aktiv. materiálu a tovaru (621)	0	0	0	
12.	aktiv. vnútroorg. služiev (622)	0	0	0	
13.	aktiv. NaHIM (623,624)	0	0	0	
14.	Ostatné výnosy (skup. 64)	0	0	0	
15.	z toho: zmluvné pokuty a penále (641)	0	0	0	
16.	ostatné pokuty a penále (642)	0	0	0	
17.	platby na odpis pohľadávok (643)	0	0	0	
18.	úroky (644)	0	0	0	
19.	iné ostatné výnosy (649)	0	0	0	
20.	Tržby z predaja majetku, rezervy ... (skup. 65)	0	0	0	
21.	z toho: tržby z predaja NaHIM (651)	0	0	0	
22.	tržby z predaja materiálu (654)	0	0	0	
23.	zúčtov. zákonných rezerv (656)	0	0	0	
24.	zúčtov. časov. rozl. výnosov (658)	0	0	0	
25.	Prevádzkové dotácie (691)	42 468	44 653	44 653	100,00
26.	Čistý hospod. výsledok (r. 1 V - r. 1 N)	0	0	12	

SR – schválený rozpočet

UR – upravený rozpočet

N – náklady

V – výnosy



Prehľad o nákladoch na prevádzku v jednotlivých účtovných skupinách uvádza nasledujúca tabuľka:

**Tabuľka č. 16 – Náklady**

Účtovná skupina	Názov položky	Upravený rozpois na rok 2006 ( tis. Sk )	Skutočnosť za rok 2006 ( tis. Sk )	%
50	Spotrebované nákupy	8 641	11 782	136,35
51	Služby	5 809	5 194	89,41
52	Osobné náklady	31 126	32 258	103,64
53	Dane	264	261	98,86
54	Ostatné náklady	113	95	84,07
55	Odpisy	2 700	2 866	106,15
S p o l u :		48 653	52 456	107,82

### Účtovná skupina 50 – Spotrebované nákupy

CVTI SR rozpočtovalo na rok 2006 spotrebované nákupy v čiaste 8 641 tis. Sk, z toho na spotrebný materiál 7 051 tis. Sk a energie 1 590 tis. Sk.

V účtovnej skupine 501 – spotreba materiálu k 31. 12. 2006 organizácia čerpala náklady v celkovej výške 9988 tis. Sk. Zvýšene náklady v tejto položke sú výsledkom činnosti Obchodnej kancelárie Publications Office a sú plne kryté výnosmi z tejto činnosti.

V účtovnej skupine 502 – spotreba energie boli v sledovanom období uhrádzané zmluvné platby za energetické média – elektrická energia, vody, para a plyn v čiastke 1 794 tis. Sk. Zmluvné platby boli uhradené v zmysle splátkových kalendárov a reálnej spotreby podľa fakturácie dodávateľov.

### Účtovná skupina 51 – Služby

CVTI SR rozpočtovalo na rok 2006 služby v čiastke 5 809 tis. Sk a čerpanie predstavovalo 5 194 tis. Sk, čo je 89, 41 % k upravenému rozpočtu.

V sledovanom období náklady na opravu a udržiavanie predstavovali 608 tis. Sk, na cestovné 516 tis. Sk, na reprezentáciu 10 tis. Sk, a ostatné služby (nájomné, telekomunikácie, školenia, semináre, tlačiarenské služby, odvoz odpadu) predstavujú výšku 4 060 tis. Sk.

### Účtovná skupina 52 – Osobné náklady

CVTI SR rozpočtovalo na rok 2006 osobné náklady v celkovej čiastke 31 126 tis. Sk a čerpanie predstavovalo 32 258 tis. Sk, čo je 103,64 % plnenie k schválenému a upravenému rozpočtu.

V tejto účtovnej skupine boli použité finančné prostriedky na čerpanie miezd zamestnancov, zákonných odvodov do poisťných fondov, nemocenské dávky platené zamestnávateľom. Ďalej z tejto položky boli ďalej uhrádzané faktúry na stravovanie zamestnancov a prídely do sociálneho fondu.

V sledovanom období mzdové náklady predstavovali výšku 23 119 tis. Sk, z toho náklady na mzdy bez OON činili 22 869 tis. Sk, OON čiastu 215 tis. Sk, zákonné sociálne poistenie sumu 7 728 tis. Sk, z toho zdravotné poistenie 2 238 tis. Sk, sociálne poistenie 5 490 tis. Sk a zákonné sociálne náklady boli vo výške 1 411 tis. Sk.

### Účtovná skupina 53 – Dane a poplatky

CVTI SR rozpočtovalo na rok 2006 finančné prostriedky v celkovej čiastke 264 tis. Sk a čerpanie v tejto položke predstavovalo 261 tis. Sk.

V sledovanom období náklady v tejto položke predstavujú ostatné nepriame dane, súdne poplatky, členské poplatky za účasť v knižničných združeniach, diaľničné známky, kolky a kupóny.

### Účtovná skupina 54 – Ostatné náklady

CVTI SR rozpočtovalo na rok 2006 finančné prostriedky vo výške 113 tis. Sk a čerpanie predstavuje 95 tis. Sk.

Náklady v sledovanom období boli použité na úhradu zákonného a havarijného poistenia automobilov, poistenia pracovníkov pri zahraničných pracovných cestách, odpis nedobytných pohľadávok, bankových poplatkoch a kurzových strát.

### Účtovná skupina 55 – Odpisy

Náklady v tejto položke k 31. 12. 2006 tvorili odpisy dlhodobého hmotného a nehmotného majetku, ktoré vytvorila organizácia v zmysle odpisového plánu na rok 2006 vo výške 2 866 tis. Sk.

### Pohľadávky

V hodnotenom období CVTI SR vykazovalo pohľadávky v celkovej výške 88 tis. Sk, z toho pohľadávky z obchodného styku predstavujú sumu 83 tis. Sk, pohľadávky voči zamestnancom predstavujú sumu 2 tis. Sk a iné pohľadávky sumu 3 tis. Sk.

Tabuľka č. 17 – Stav pohľadávok za rok 2006 k 31. 12. 2006

DRUH POHLÁDÁVKY	(v tis. Sk)
Pohľadávky z obchodného styku	83
Pohľadávky voči zamestnancom	2
Iné pohľadávky	3
<b>Spolu :</b>	<b>88</b>
Podľa dĺžky od vzniku	
Pohľadávky do 1 roka	88
Pohľadávky nad 1 rok	0
<b>Spolu :</b>	<b>88</b>

Stav pohľadávok do jedného roka k 31. 12. 2006 predstavovali celkovú sumu 88 tis. Sk, ide o poplatky za poskytnuté služby, vyfaktúrované dodávky za publikácie, knihy a časopisy, pohľadávky voči zamestnancom a iné pohľadávky. Tieto pohľadávky sú rozpísané v nasledujúcich tabuľkách podľa účtovných skupín:

### Závazky

V sledovanom období k 31. 12. 2006 organizácia vykazuje záväzky do jedného roka v celkovej výške 219 tis. Sk. Ide o záväzky z obchodného styku voči dodávateľom za tovar a služby splatné v roku 2007:

## Čerpanie príspevku na investície a bežnú spotrebu

### Novostavba CVTI SR

V schválenom štátnom rozpočte CVTI SR na rok 2006 v zmysle už spomenutého listu zriaďovateľa bol na výstavbu budovy CVTI SR na Lamačskej ceste vyčlenený kapitálový transfer v čiastke 40 000 tis. Sk, ktorý bol v priebehu sledovaného obdobia upravený v zmysle rozpočtových opatrení na sumu 284 400 tis. Sk. Čerpanie k 31. 12. 2006 predstavovalo sumu 150 001 tis. Sk. Tieto finančné prostriedky boli vyčerpané v zmysle zmlúv a predložených faktúr od dodávateľov.

Nevyčerpané finančné prostriedky v celkovej výške 134 399 tis. Sk boli presunuté a budú použité v roku 2007 so súhlasom Ministerstva školstva SR v zmysle § 8 odsek 4 zákona č. 523/2004 Z. z. o rozpočtových pravidlách verejnej správy v znení neskorších predpisov.

### Fondy

Tabuľka č. 18 – Bankové výpisy fondových účtov v Sk

Ukazovateľ	Stav k 1.1.2006	Prídel zo zlepšeného hospodárskeho výsledku	Použitie k 31.12.2006	Stav k 31.12.2006
	1	2	3	4
Fond reprodukcie (243 4)	2 734 809,50	-	2 133 309,77	2 100 685,73
Rezervný fond (243 2)	759,50	76 517,36	0,00	77 276,86
Sociálny fond (243 1)	58 256,60	-	261 415,10	7 661,40

#### Fond reprodukcie ( 916 )

V hodnotenom období bol fond reprodukcie tvorený odpismi v čiastke 2 866 tis. Sk a z kapitálového príspevku zo štátneho rozpočtu v celkovej výške 284 400 tis. Sk. Účtový zostatok Fondu reprodukcie je čiastočne krytý reálnymi finančnými zdrojmi.

V priebehu sledovaného obdobia boli čerpané z fondu reprodukcie finančné prostriedky na obstaranie dlhodobého majetku vo výške 152 132 tis. Sk z toho na nákup prístrojov a zariadení 24 tis. Sk, výpočtovej techniky 1 075 tis. Sk, technické zhodnotenie softvéru 41 tis. Sk, nákup licencií 991 tis. Sk a realizáciu novostavby CVTI SR na Lamačskej ceste 150 001 tis. Sk.

#### Rezervný fond (914 )

V sledovanom období bol rezervný fond tvorený zo zlepšeného hospodárskeho výsledku z roku 2005 vo výške 76 tis. Sk v zmysle § 25 odsek 6 zákona č. 523/2005 Z. z. o rozpočtových pravidlách verejnej správy v znení neskorších predpisov.

#### Sociálny fond (952 )

Sociálny fond bol v sledovanom období tvorený zákonným príspevkom a v zmysle platnej Kolektívnej zmluvy organizácie na rok 2006 vo výške 1,1 % z hrubých miezd organizácie v čiastke 211 tis. Sk.

Jeho použitie bolo v súlade s legislatívou a platnou Kolektívnou zmluvou na rok 2006. Príspevok na stravovanie zamestnancov predstavuje sumu 192 tis. Sk, sociálna výpomoc zamestnancom vo výške 39 tis. Sk a príspevok na cestovné zamestnancom vo výške 11 tis. Sk.

Tabuľka č. 19 – Prehľad stavov fondov (952,914,916)

FOND		v Sk
<b>SOCIÁLNY FOND 952</b>		
Počiatočný stav k 1. 1. 2006		<b>58 256,50</b>
Tvorba:	Povinný príde 1,1% ( §3 ods.1 a ) )	210 820,00
	Prídel ( §3, ods.1 b) bod 2 )	
Čerpanie :	- na stravovanie	192 160,00
	- sociálna výpomoc	38 800,00
	- cestovné ( §7, ods. 3 b ) )	11 400,00
	- bankové poplatky	15,00
<b>Stav k 31.12.2006</b>		<b>26 701,50</b>
<b>REZERVNÝ FOND 914</b>		
Počiatočný stav k 1. 1. 2006		<b>1 495,52</b>
Tvorba	zo zisku za rok 2005	76 517,36
Čerpanie		
<b>Stav k 31.12.2006</b>		<b>78 012,88</b>
<b>FOND REPRODUKČIE 916</b>		
Počiatočný stav k 1.1.2006		<b>8 376 224,55</b>
Tvorba	- z odpisov	2 866 059,00
	- z príspevku zo ŠR	284 400 000,00
	- z výnosov likv. HM	0,00
Čerpanie	- financovanie obstarania majetku	152 134 633,37
	- ostatné	
<b>Stav k 31. 12. 2006</b>		<b>143 507 650,18</b>

### Verejné obstarávanie

Čerpanie príspevku na investície, prevádzkové predmety a spotrebný materiál sa realizovalo v súlade so zákonom č. 25/2006 o verejnom obstarávaní a o zmene a doplnení niektorých zákonov (ďalej len „zákon“).

V roku 2006 bol použitý len postup obstarania zákazky s nízkou hodnotou. Čerpanie vlastných zdrojov na investície a prevádzkové predmety, hmotného a nehmotného majetku bolo plánované v zmysle harmonogramu 2006, schváleného kolégiom riaditeľa z 26. 1. 2006.

### Zákazka s nízkou hodnotou za rok 2006

- *počítače a notebooky*  
dodané firmou Agem Computers, spol. s r. o.:  
a) počítače: 708 925,- Sk bez DPH (843 621,- Sk s DPH)  
b) notebooky: 129 120,- Sk bez DPH (153 653,- Sk s DPH)
- *digitálny kopírovací stroj*  
dodaný firmou Copia Slovakia, s. r. o., v celkovej sume 20 168,- Sk bez DPH (24 000,- Sk s DPH)
- *tlačiarne*  
dodané firmou Agem Computers, spol. s r. o., v celkovej sume 105 072,- Sk bez DPH (125 036,- Sk s DPH, z toho 23 200,20 Sk bolo hrađených z investičných prostriedkov, ostatné z bežných).
- *server*  
dodaný firmou Infokey, spol. s r. o., v celkovej sume 46 090,- Sk bez DPH (54 847,- Sk s DPH)

- *softvér – Daimon – off line*  
dodaný firmou Sefira v sume 77 106,34 Sk bez DPH (91 756,54 Sk s DPH).

Okrem toho v tomto roku boli uhradené platby za obstaranie správy Linux serverov v sume 99 960,- Sk s DPH, za knižničný informačný systém v sume 898 863,- Sk s DPH, +211 996,10 Sk s DPH za jeho technickú podporu. Verejné obstaranie prebehlo v roku 2005.

**Tabuľka č. 20 – Prehľad obstaraní zákaziek s nízkou hodnotou**

METÓDA	PREDMET OBSTARANIA	POČET	SUMA – invest. pr. (s DPH)	SUMA – bežné pr. (s DPH)
	Tovar	5	1 191 077,74	101 835,80
	Služby	0	898 863,-	311 956,10
	Práce	0	0	0
<b>SPOLU</b>		5	2 089 940,74	413 791,90

**Tabuľka č. 21 – Prehľad o počte a forme obstarávania**

Zrealizované obstarávania zákaziek					
Obdobie	Nadlimitné zákazky	Podlimitné zákazky	Podprahové zákazky	Zákazky s nízkou hodnotou	Spolu
Od 1. 1. 2006 do 30. 12. 2006	0	0	0	5	5
<b>Ukončené</b>	0	0	0	5	5
<b>Zrušené</b>	-	-	-	-	-
<b>Úhrnom</b> Od 1. 1. 2006 do 30. 12. 2006	0	0	0	5	5

### Ochrana a správa majetku

Ochrana majetku v správe organizácie je zabezpečovaná bezpečnostnými zariadeniami napojenými na bezpečnostnú službu JAZASPOL v objektoch na Jozefskej ul. č. 21 a Drieňovej ul. č. 36.

Správa majetku v CVTI SR bola realizovaná v zmysle zákona NR SR č. 278/1999 Z. z. v znení neskorších predpisov. K 31. 12. 2006 malo CVTI SR na zabezpečenie prevádzky v správe majetok v skutočnom fyzickom objeme a v účtovnej hodnote 44 092 111,01 Sk (tabuľka č. 22).

**Tabuľka č. 22 – Majetok CVTI SR k 31. 12. 2006**

Dlhodobý hmotný majetok	37 999 251,89 Sk
Dlhodobý nehmotný majetok	2 622 902,74 Sk
Krátkodobý hmotný majetok	2 887 463,17 Sk
Ostatné evidované predmety	171 251,70 Sk
Ostatné evidované software	411 241,51 Sk
<b>Spolu :</b>	<b>44 092 111,01 Sk</b>

## Prírastky

V sledovanom období boli zakúpené a zaradené do operatívnej a účtovnej evidencie predmety v nadobúdacej hodnote uvedenej v nasledujúcej tabuľke:

Tabuľka č. 23 – Prírastky

Dlhodobý hmotný majetok	1 099 321,20,-Sk
Dlhodobý nehmotný majetok	1 021 304,44,-Sk
Krátkodobý hmotný majetok	168 565,10,-Sk
Ostatné evidované predmety	228,00,-Sk
Ostatné evidované software	0,-Sk
<b>Spolu :</b>	<b>2 299 418,74,-Sk</b>

## Úbytky

V sledovanom období boli vyradené z účtovnej a operatívnej evidencie predmety v nadobúdacej hodnote uvedenej v tabuľke č. 24.

Tabuľka č. 24 – Úbytky

Dlhodobý hmotný majetok	5 155 341,47,-Sk
Dlhodobý nehmotný majetok	500 537,70,- Sk
Krátkodobý hmotný majetok	57 504 ,40,-Sk
Ostatné evidované predmety	22 274,00-Sk
Ostatné evidované software	22 076,00-Sk
<b>Spolu:</b>	<b>5 757 733,57,-Sk</b>

Úbytky v priebehu roka 2006 vznikli postupným vyradovaním majetku organizácie, ktorý bol fyzicky alebo morálne opotrebovaný, resp. nadbytočný. V roku 2006 prebehli tri vyradovacie konania, v ktorých bol vyradený tento majetok:

- 11. 5. 2006 – nábytok, kalkulačky, písacie stroje a kopírovací stroj v celkovej nadobúdacej hodnote 186 531,84 Sk. Predmety boli fyzicky znehodnotenú a vyvezené na skládku odpadu.
- 30. 5. 2006 – výpočtovú techniku, procesory, monitory, klávesnice, tlačiarne a iné príslušenstvo k VT v celkovej nadobúdacej hodnote 4 941 449,73 Sk. Bola zlikvidovaná firmou ASA v Zohore na skládke toxického odpadu.
- 30. 5. 2006 – softvér v celkovej nadobúdacej hodnote 522 613,- Sk. Boli fyzicky znehodnotenú.
- 26. 9. 2006 – nábytok, telekomunikačné prístroje v celkovej nadobúdacej hodnote 107 139,00 Sk. Predmety boli fyzicky znehodnotenú a vyvezené na skládku odpadu.

CVTI SR má v správe nehnuteľný majetok v obstarávacej hodnote 17 390 597,70 Sk, čo predstavuje päť nehnuteľností v celkovej výmere 4 732 m<sup>2</sup>.

V sklade MTZ bol k 31. 12. 2006 uložený spotrebný tovar v celkovej finančnej hodnote 278 176,93 Sk.

## 6. PERSONÁLNE OTÁZKY

V CVTI SR bol v roku 2006 priemerný fyzický počet zamestnancov 125 osôb a priemerný prepočítaný počet 117 osôb. V priebehu roka 2006 bolo prijatých do pracovného pomeru 6 zamestnancov. Z CVTI SR za sledované obdobie odišlo 5 zamestnancov. CVTI SR zamestnáva 4 zamestnancov so zmenenou pracovnou schopnosťou, 15 zamestnancov pracuje na kratší pracovný čas z toho 9 zamestnancov má súbežný pracovný pomer.

CVTI SR zamestnáva 51 zamestnancov s vysokoškolským vzdelaním, t. j. 41 % z celkového počtu zamestnancov, 52 zamestnancov s úplným stredným vzdelaním, t. j. 42 % a 11 zamestnancov so stredným, t. j. 9 %.

**Tabuľka č. 25 – Počet zamestnancov**

Rok	Priemerný evidenčný počet zamestnancov	
	prepočítaný	vo fyzických osobách
2001	125	128
2002	122	124
2003	119	121
2004	119	128
2005	121	129
2006	117	125

**Tabuľka č. 26 – Vzdelanostná štruktúra zamestnancov**

Stupeň vzdelania	Počet zamestnancov
Základné	0
SO	11
ÚSO (knihovnicke)	19
US+ÚSO (neknihovnicke)	33
VŠ (knihovnicke)	23
VŠ (iné)	28

### 6.1 Organizačná štruktúra CVTI SR

#### 1. Úsek riaditeľa

##### 1.1 Kabinet riaditeľa

- 1.1.1 Sekretariát riaditeľa
- 1.1.2 Referát personálnych vecí a odmeňovania
- 1.1.3 Referát právny a kontrolný
- 1.1.4 Útvar investičnej výstavby
- 1.1.5 Referát BOZP, PO, CO

##### 1.2 Odbor edičný a propagačný

- 1.2.1 Oddelenie edičné
- 1.2.2 Oddelenie propagácie a spolupráce

#### 2. Úsek knižničný

##### 2.1 Odbor doplňovania fondov

- 2.1.1 Oddelenie doplňovania neperiodických dokumentov
- 2.1.2 Oddelenie doplňovania periodických dokumentov

##### 2.2 Odbor spracovania fondov

- 2.2.1 Oddelenie vecného spracovania
- 2.2.2 Oddelenie menného spracovania

##### 2.3 Odbor služieb používateľom

- 2.3.1 Oddelenie sprístupňovania neperiodických dokumentov
- 2.3.2 Oddelenie sprístupňovania periodických dokumentov

- 2.3.3 Oddelenie medziknižničných služieb
- 2.3.4 Oddelenie ochrany fondov

### **3. Úsek informačný**

#### **3.1 Odbor informačných technológií**

- 3.1.1 Oddelenie prevádzky výpočtovej techniky
- 3.1.2 Oddelenie aplikácií informačných technológií
- 3.1.3 Oddelenie ISVVP

#### **3.2 Odbor informačných služieb**

- 3.2.1 Oddelenie informačných služieb a referenčných systémov
- 3.2.2 Oddelenie informačných nástrojov a techník
- 3.2.3 Európske dokumentačné a informačné stredisko

#### **3.3 Odbor priemyselných a obchodných informácií**

- 3.3.1 Oddelenie patentových a normalizačných informácií
- 3.3.2 Oddelenie priemyselných informácií

### **4. Úsek ekonomický**

#### **4.1 Odbor ekonomicko-obchodný**

- 4.1.1 Oddelenie rozpočtu a financovania
- 4.1.2 Oddelenie obchodu a odbytu

#### **4.2 Obchodná kancelária EUR-OP**

#### **4.3 Odbor hospodársko-technický**

- 4.3.1 Oddelenie dopravy, energetiky, údržby a služieb
- 4.3.2 Referát správy majetku
- 4.3.3 Referát MTZ a skladového hospodárstva

### **6.2 Rozvoj ľudských zdrojov**

Zamestnávateľ počas sledovaného obdobia zabezpečoval účasť svojim zamestnancom na školeniach a odborných seminároch poriadaných odbornými vzdelávacími agentúrami.

Náklady organizácie za rok 2006 na kurzy a školenia predstavovali 14 868,- Sk a náklady na odborné semináre, na ktorých sa zúčastnili odborní zamestnanci predstavovali 63 177,98 Sk.

Ďalej zamestnávateľ vysielal zamestnancov na tuzemské a zahraničné pracovné cesty s cieľom získať a prehľbovať poznatky a využiť ich v praxi v súlade s poslaním a úlohami organizácie.

CVTI SR v sledovanom období v rámci disponibilných zdrojov vytváralo pracovné podmienky na zvyšovanie kultúry práce a prostredia. Novoprijatým zamestnancom, najmä absolventom škôl umožnil absolvovať primeranú odbornú prax na získanie praktických skúseností.

### **6.3 Vývoj v personálnej oblasti**

CVTI SR bude v rámci svojich možností aj naďalej riadiť vzdelávanie zamestnancov s cieľom zvýšiť alebo prehĺbiť kvalifikáciu ako plánovitý proces, ktorý vychádza z konkrétnych predpokladov a požiadaviek na výkon práce a tento proces každoročne vyhodnocovať so zreteľom na efektívnosť vzdelávania vo všetkých formách a druhoch štúdií, podporovať profesionálny rast zamestnancov formou zabezpečenia alebo organizovania vzdelávacích aktivít, zabezpečovať realizáciu rekvalifikácie zamestnancov zameranú na novovytvorené pracovné miesta a na získavanie vedomostí a zručností pri využívaní nových informačných technológií, skvalitňovať sociálnu starostlivosť a pracovné podmienky zamestnancov CVTI SR.



## 6.4 Zamestnanci a osobné náklady

Tabuľka č. 27 – Zamestnanci a osobné náklady

Por. č.	Ukazovateľ	mer. jedn.	schvál. rozpočet 2006	uprav. rozpočet 2006	skutočnosť k 31.12. 2006	% plnen. k UR	prek.+ úspo. - k UR
1.	Priemerný ev. počet zamestnancov - prepočítaný počet - fyzické osoby	osôb	120	120	117	97,50	- 3
2.	Osobné náklady		29 680	29 739	31 372	105,49	+ 1 633
	z toho: - mzdové náklady		21 211	21 310	22 649	106,28	+ 1 339
	z t.- mzd.prostr.bez OON		20 127	21 685	22 741	104,87	+ 1 056
	- OON		300	220	215	97,73	- 5
	- poisť. fondy + NÚP	tis. Sk	7 034	7 251	7 728	106,58	+ 477
	- sociálne náklady		950	950	1 057	111,26	+ 107
	- náhr. za nemoc		65	65	77	118,46	+ 12
3.	Priemerná mzda	Sk	13 977	15 059	16 197	107,56	+ 1 138

OON = ostatné osobné náklady (dohody o prácach vykonávaných mimo pracovného pomeru)

NÚP = Národný úrad práce (fond zamestnanosti)

## 7. CIELE A PREHĽAD ICH PLNENIA

### 7.1 Správa o hospodárení za roky 2004, 2005 a 2006

#### Výnosy

Tabuľka č. 28 – Prehľad o výnosoch za roky 2004, 2005 a 2006

Ukazovateľ	Upravený rozpis r. 2004 (tis. Sk)	Skutočn. rozpis r. 2004 (tis. Sk)	Upravený rozpis r. 2005 (tis. Sk)	Skutočn. rozpis r. 2005 (tis. Sk)	Upravený rozpis r. 2006 (tis. Sk)	Skutočn. rozpis r. 2006 (tis. Sk)
Príspevok na prevádzku z MŠ SR	40 694	40 694	43 305	43 305	44 653	44 653
Tržby z predaja služieb	4 000	27 702*	4 000	9 163*	4 000	7 815*
Úroky	-	38	-	-	-	-
Iné výnosy	-	-	-	-	-	-
Kurzové zisky	-	-	-	-	-	-
Tržby z predaja majetku	-	-	-	-	-	-
<b>Zdroje celkom</b>	<b>44 694</b>	<b>68 434*</b>	<b>47 305</b>	<b>52 468*</b>	<b>48 653</b>	<b>52 468*</b>

#### Náklady

Prehľad o nákladoch na prevádzku v jednotlivých účtovných skupinách na porovnanie za roky 2004, 2005 a 2006 uvádza nasledujúca tabuľka:

Tabuľka č. 29

Účt. sk.	Názov položky	Upravený rozpis r. 2004 (tis. Sk)	Skutočnosť r. 2004 (tis. Sk)	Upravený rozpis r. 2005 (tis. Sk)	Skutočnosť r. 2005 (tis. Sk)	Upravený rozpis r. 2006 (tis. Sk)	Skutočnosť r. 2006 (tis. Sk)
50	Spotr. nákupy	8 361	27 990*	11 781	12 071*	8 641	11 782*
51	Služby	5 903	5 992	5 200	4 609	5 809	5 194
52	Osob. náklady	27 802	29 568	29 939	31 559	31 126	32 258
53	Dane	173	286	249	266	264	261
54	Ost. náklady	455	367	136	143	113	95
55	Odpisy	2 000	2 721	2 700	2 606	2 700	2 866
<b>S p o l u:</b>		<b>44 694</b>	<b>66 924*</b>	<b>50 005</b>	<b>51 254*</b>	<b>48 653</b>	<b>52 456*</b>

\* Plánované náklady ako aj výnosy CVTI SR boli v hodnotenom období značne prekročené. Výrazný podiel v prekročení bol spôsobený tým, že SR vstúpilo do EÚ a klienti prejavili záujem o kúpu úradného vestníka EÚ a služby poskytované obchodnou kanceláriou vydavateľstva EÚ v CVTI SR, čím výnosy prekročili náklady a CVTI SR dosiahlo kladný hospodársky výsledok.

## 8. HODNOTENIE A ANALÝZA VÝVOJA ORGANIZÁCIE V ROKU 2006

V roku 2006 v nadväznosti na poslanie a predmet činnosti organizácie medzi prioritné úlohy patrilo získavanie a sprístupňovanie informačných zdrojov, implementácia nových služieb a poskytovanie komplexných knižnično-informačných služieb používateľom. K prioritným úlohám patrila aj výstavba novej budovy CVTI SR na Lamačskej ceste, nakoľko nevyhovujúca priestorová situácia patrí už dlhodobo k najzávažnejším problémom pri rozvíjaní nových služieb. V tejto oblasti sa po vykonaných rozpočtových opatreniach zaznamenal v roku 2006 výrazný pokrok, čo vytvorilo predpoklady pre ukončenie výstavby a sprevádzkovanie nového sídla CVTI SR v 2. polroku 2007.

Oblasť doplňovania fondov a sprístupňovania e-zdrojov a databáz je dlhodobo nepriaznivo ovplyvňovaná nedostatkom disponibilných finančných zdrojov. Vzhľadom na uvedené hlavným zámerom v oblasti doplňovania fondov bolo udržať kontinuitu v budovaní a v online sprístupňovaní odborných periodík, e-zdrojov a databáz. V tomto smere bol používateľom zo 16 verejných internetových pracovísk umožnený prístup do 1 487 titulov elektronických verzií zahraničných odborných periodík vydavateľstiev Elsevier Science, Springer, Kluwer, Wiley a APS. Okrem toho mali používatelia online prístup aj do zahraničných informačných databáz a e-zdrojov portálov Engineering Village 2, Web of Knowledge, Scopus a EBSCO. Online spôsobom sa sprístupnili aj elektronické knihy vydavateľstiev Safari TechBooks v počte 65 a 905 titulov online kníh služby KNOVEL.

Všetky získané dokumenty sa priebežne knižnične spracovávali. Pokračovalo sa v prispievaní do centrálnej evidencie zahraničnej literatúry CEZL v UK Bratislava.

Prístup k fondom sa realizoval prostredníctvom online katalógov, ktoré boli dostupné aj na internete. Registrovaní používatelia mali možnosť objednávať si knižné dokumenty online prostredníctvom systému DAIMON. V spolupráci s firmou Sefira boli overené zálohovacie a obnovovacie procedúry systému DAIMON. Systém DAIMON prešiel postupne do úplnej rutínnej prevádzky. V sledovanom období stúpol počet absenčných výpožičiek v porovnaní s rokom 2005 o 15 502, klesol však počet prezenčných výpožičiek, ktorých počet dosiahol len 152 820, čo bolo o 20 516 menej ako minulý rok. Implementovala sa aj technológia vzdialeného prístupu, čo umožnilo registrovaným používateľom komfortnejšie a efektívnejšie využívanie licencovaných e-zdrojov.

Ťažisko informačných služieb spočívalo v spracovávaní jednorazových informačných prieskumov a rešerší s využitím elektronických databáz a informačných zdrojov prevažne dostupných v prostredí internetu. Zároveň sa pokračovalo v budovaní tematicky špecializovaného navigačného systému – SciTech navigátora pokrývajúceho významné internetové zdroje pre oblasť vedy a techniky.

Na základe získania štatútu Depozitnej knižnice Európskej banky pre obnovu a rozvoj (DK EBOR) bola v CVTI SR koncom marca 2006 otvorená špecializovaná študovňa DK EBOR. Jej hlavným poslaním je sprístupniť širokej verejnosti na prezenčné štúdium i absenčne zadarmo bankové informačné dokumenty, ktoré vydáva Európska banka pre obnovu a rozvoj

V súvislosti s uzatvorením zmluvy medzi generálnym riaditeľstvom Európskej komisie a CVTI SR a s tým súvisiacou zmenou DK EÚ na Európske dokumentačné centrum EK (EDC), vznikli pre EDC niektoré nové úlohy orientované o. i. aj na informačné kampane pre širokú verejnosť. V tejto súvislosti sa rôznymi formami spropagovali aktuálne výzvy EK. V oblasti rozvoja spolupráce s partnerskými EDC a inými pracoviskami informačnej siete sa EDC v CVTI SR zaregistrovalo do výmenného programu informačnej siete EuropeDirect.

Priebežne sa aktualizovali a vylepšovali aj webové sídla *cvtisr.sk* a *edis.sk*. Doplnené boli o výstupy generované z dát systému DAIMON (zoznam dochádzajúcich periodík, zoznam prírastkov fondu dokumentov EÚ, tematické zoznamy e-dokumentov EÚ). Zabezpečovala sa tiež prevádzka celoslovenského portálu InfoLib orientovaného na knižnično-informačnú komunitu.

Počet externých vstupov na stránky CVTI SR k 31. 12. 2006 dosiahol 187 037 a rozsah webového sídla činil takmer 43 MB.

V sledovanom období sa sprevádzkoval nový intranet pre CVTI SR (na báze redakčného systému Yoomla), uskutočnilo sa zaškolenie vybraných pracovníkov CVTI SR na prácu s týmto systémom a pravidelne sa aktualizoval obsah intranetu.

CVTI SR v sledovanom období poskytovalo metodickú pomoc a poradenské služby slovenským technickým knižniciam a pracovníkom v informačnej sfére najmä organizovaním mimoškolského vzdelávania knižničných a informačných pracovníkov, ako aj prostredníctvom odborných kurzov a seminárov.

Na úseku edičnej činnosti sa pokračovalo vo vydávaní periodických i neperiodických publikácií vrátane odborného periodika „ITlib“ zameraného na informačné technológie v knižniciach. V súčinnosti so SÚTN pokračovala činnosť TNK, ktorá zabezpečovala preberanie noriem ISO do sústavy STN z oblasti terminológie, informácií a dokumentácie.

Počas roka 2006 sa priebežne podľa požiadaviek MŠ SR aktualizovali stránky webového sídla *veda-technika.sk*. Bola vytvorená nová rubrika *Internetové stránky ŠP VaV a ich riešitelia*. Za rok 2006 bolo na webovom sídle *veda-technika.sk* zaznamenaných asi 10 000 prístupov.

Vďaka intenzívnej propagácii sa podarilo udržať záujem zákazníkov o služby obchodnej kancelárie Úradu pre publikácie EÚ, ktorá zabezpečuje distribúciu a predaj dokumentov z produkcie oficiálneho vydavateľstva Európskej únie. Úspešná činnosť kancelárie sa priamo premietla do výnosov ako aj nákladov organizácie.

Záverom možno konštatovať, že napriek nevyhovujúcej priestorovej situácii a dlhodobému nedostatku – osobitne v porovnaní so situáciou vo vyspelých krajinách – disponibilných finančných zdrojov hlavne na obstarávanie knižničných a informačných zdrojov a implementáciu progresívnych technológií sa CVTI SR pomerne úspešne darí naplňovať koncept modernej hybridnej knižnice a informačného centra s dôrazom na rozvoj operovania v sieťovom prostredí vrátane rozširovania prístupu používateľov k elektronickým informačným zdrojom.

## 9. Hlavné skupiny používateľov výstupov organizácie

CVTI SR zabezpečuje v zmysle Ústavy SR slobodný a rovnoprávny prístup k informáciám šíreným na rôznych druhoch nosičov. Uspokojuje vedeckovýskumné, informačné a vzdelávacie potreby občanov.

V nadväznosti na špecializáciu knižničných a informačných fondov, ale najmä na poskytované služby sa sformovalo i používateľské zázemie CVTI SR, ktoré tvoria najmä poslucháči a zamestnanci vysokých škôl technického zamerania, zamestnanci inžiniersko-technických organizácií, vedy a výskumu a podnikateľskej sféry, obchodu.

K 31. 12. 2006 malo CVTI SR celkom registrovaných 17 224 používateľov. Zaznamenaný prírastok nových aktívnych používateľov je 778.

Štruktúrna skladba používateľov je takáto:

Tabuľka č. 30

Študenti	11 896	69,1
Zamestnanci	4 635	26,9
Dôchodcovia	457	2,6
Kolektívni, iné	236	1,4

CVTI SR pôsobí aj ako informačné zázemie Slovenskej technickej univerzity. Preto každoročne venuje mimoriadnu pozornosť novým používateľom – realizáciou vstupných prednášok a inštrukcií pre prvé ročníky STU. Zameriava sa aj na výchovu potenciálnych používateľov – posledné ročníky stredných odborných škôl, pre ktorých sa organizujú exkurzie s odbornými prednáškami.

Osobitnú skupinu používateľov služieb CVTI SR okrem čitateľov tvoria odberatelia publikácií, absolventi kurzov, účastníci seminárov a klienti distribučných služieb. Patria k nim ústredné orgány štátnej správy, knižnice, vysoké školy, firmy i zahraniční odberatelia.

## PRÍLOHA

### Doplňujúce ukazovatele o činnosti CVTI SR v rokoch 2004 – 2006

#### Stav knižničného fondu

Tabuľka č. 1 – Prehľad o knižničných jednotkách

	2004	2005	2006
<b>Knižničné jednotky spolu</b>	<b>912 865</b>	<b>3 522 620</b>	<b>3 939 808</b>
z toho: knihy	358 301	356 585	354 693
viazané periodiká	152 527	153 594	154 210
firemné dokumenty	35 710	38 610	17 543
technické normy	113 824	117 052	100 672
patentové dokumenty	248 630	2 854 596	3 310 005
DK OECD	490	693	927
DK EÚ	3383	1 490	1 739

#### Doplňovanie knižničného fondu

Tabuľka č. 2 – Prehľad o formách získavania kníh a periodík

	Knihy			Periodiká		
	2004	2005	2006	2004	2005	2006
Kúpa	1388	1 945	1 970	1 999	1 777	1 821
PV	2568	2 930	1 567	812	836	826
Dar	806	764	1 606	302	258	266
Výmena	376	276	199	36	36	33
<b>Celkom</b>	<b>5138</b>	<b>5 915</b>	<b>5 342</b>	<b>3 149</b>	<b>2 907</b>	<b>2 946</b>

Tabuľka č. 3 – Prehľad o formách získavania špeciálnych dokumentov

	Firemné dokumenty			Technické normy		
	2004	2005	2006	2004	2005	2006
PV	101	444	243	1 055	1 206	911
Dar	4 229	3 535	1 100	1 844	2 022	2 168
<b>Celkom</b>	<b>4 330</b>	<b>3 979</b>	<b>1 343</b>	<b>2 899</b>	<b>3 228</b>	<b>3 079</b>

Tabuľka č. 3a

	Patentové dokumenty		
	2004	2005	2006
PV	809	0	0
Dar	0	410 132	455 409
<b>Celkom</b>	<b>809</b>	<b>410 132</b>	<b>455 409</b>

**Tabuľka č. 4 - Prehľad získaných neperiodických dokumentov podľa krajín (v p. j.)**

<b>Krajina</b>	<b>2004</b>	<b>2005</b>	<b>2006</b>
USA	43	95	133
Nemecko	547	85	81
Veľká Británia	16	55	148
Česká republika	453	948	515
Francúzsko	101	537	223
Rusko	0	1	859
Slovenská republika	960	4156	1375
Iné	2	38	300

**Tabuľka č. 5 - Prehľad získaných neperiodických dokumentov podľa jazyka dokumentu (v p. j.)**

<b>Jazyk</b>	<b>2004</b>	<b>2005</b>	<b>2006</b>
slovenčina	915	4156	1375
čeština	558	948	515
ruština	16	8	859
francúzština	40	62	33
angličtina	549	715	766
nemčina	53	79	81
Iné	277	0	5

## **Spracovanie knižničného fondu**

**Tabuľka č. 6 – Prehľad o spracovaní knižničného fondu**

	<b>2004</b>	<b>2005</b>	<b>2006</b>
<b>Vecné spracovanie</b>	<b>9 882</b>	<b>8 640</b>	<b>9 171</b>
z toho: knihy	3 997	4 133	5 405
periodiká (tituly)	65	60	71
Sivá literatúra	98	7	0
firemné dokumenty	3 533	2 980	1 393
Normy	721	608	0
retrokonverzia kníh	1 468	852	2 302
<b>Menné spracovanie</b>	<b>10 342</b>	<b>10 769</b>	<b>10 056</b>
z toho: knihy	3 931	4 796	4 708
viazané periodiká	942	1 067	616
Sivá literatúra	98	7	0
firemné dokumenty	3 000	2 900	2 510
Normy	808	705	0
retrokonverzia kníh	1 563	1 294	2 222
<b>Odpisy z: generálneho katalógu kníh</b>	<b>6 342</b>	<b>614</b>	<b>0</b>
elektronického katalógu	786	113	5 594
prírastkového zoznamu	2 645	239	5 594

**Tabuľka č. 7 – Budovanie katalógov/služobných báz dát**

	<b>2004</b>	<b>2005</b>	<b>2006</b>
Katalóg OPAC(počet záznamov)	107 667	111 719	143 166
báza FL	20 800	23 700	17 831
báza zväzkový katalóg periodík	3 262	3 339	4 025

## Výpožičné služby, študovne

Tabuľka č. 8 – Prehľad o počte výpožičiek

	2004	2005	2006
<b>Výpožičky spolu</b>	<b>265 448</b>	<b>240 770</b>	<b>234 907</b>
z toho: absenčné	80 034	64 009	79 511
prezenčné	181 807	173 336	152 820
MVS	1 486	1 263	677
MMVS	2 121	2 162	1 899

Tabuľka č. 9 – Prehľad o výpožičkách podľa druhu dokumentu

Druh dokumentu	2004	2005	2006
<b>Spolu</b>	<b>265 448</b>	<b>240 770</b>	<b>234 907</b>
Z toho: knihy	94 181	79 890	93 884
periodiká	143 188	136 478	121 403
firem. dokumenty (vrátane periodík)	5 946	3 971	2 842
technické normy	10 063	10 434	9 053
patentové dokumenty	10 864	9 162	7 126
dokumenty OECD	550	453	443
dokumenty EÚ	656	382	149
dokumenty EBOR (nové)			7

Tabuľka č. 10 – Pomer upomienok k počtu absenčných výpožičiek

	2004	2005	2006
Počet upomienok	20 710	15 756	16 377
Absenčné výpožičky	80 034	63 803	79 474

Tabuľka č. 11 – Štatistika medziknižničných služieb

Služba	Počet výpožičiek		
	2004	2005	2006
Medziknižničná výpožičná služba	1 486	1 263	677
Medzinárodná medziknižničná výpožičná služba	2 121	2 162	1 899
<b>Spolu</b>	<b>3 607</b>	<b>3 425</b>	<b>2 576</b>

Tabuľka č. 12 – Počet miest v študovniach

	2004	2005	2006
všeobecná študovňa	60	60	60
študovňa periodík	30	30	30
študovňa OPOI	12	12	12
študovňa OECD	4	4	4
študovňa DK EÚ	4	4	4
<b>Spolu</b>	<b>110</b>	<b>110</b>	<b>110</b>

Tabuľka č. 13 – Prehľad o počte návštevníkov študovní

	2004	2005	2006
<b>Počet návštevníkov študovní spolu</b>	<b>50 335</b>	<b>49 803</b>	<b>46 097</b>
Z toho: všeobecnej študovne	29 150	29 117	27 719
študovne periodík	19 165	18 988	16 901
OPOI	1 675	1 455	1 235
EÚ	286	198	193
OECD + EBOR (nové)	59	45	49



**Tabuľka č. 14 – Návštevnosť verejných internetových pracovísk**

<b>Internetové pracoviská/počet používateľov</b>	<b>2004</b>	<b>2005</b>	<b>2006</b>
všeobecná študovňa	18 158	18 073	17 455
študovňa periodík	6 754	6 173	6 022
študovňa OPOI	1 991	2 022	2 119
<b>Spolu</b>	<b>26 903</b>	<b>26 248</b>	<b>25 596</b>

### **Vzdelávanie knižničných a informačných pracovníkov, edičná činnosť**

**Tabuľka č. 15 – Prehľad o odborných seminároch a kurzoch poriadaných CVTI SR**

	<b>2004</b>	<b>2005</b>	<b>2006</b>
Počet seminárov/kurzov	8/10	23	18
Počet účastníkov seminárov/kurzov	185/123	300	316

**Tabuľka č. 16 – Prehľad o počte vydaných titulov**

	<b>2004</b>	<b>2005</b>	<b>2006</b>
Počet vydaných titulov spolu	9	7	6
Z toho: počet periodických publikácií	4	4	4
počet neperiodických publikácií	5	3	2

**Tabuľka č. 17 – Prehľad o počte abonentov odborného periodika CVTI SR *It/lib***

	<b>2004</b>	<b>2005</b>	<b>2006</b>
Počet odberateľov <i>It/lib</i> celkom	180	195	173
Z toho: SR	167	179	159
ČR	13	16	14

### **Obchodná kancelária vydavateľstva EÚ**

**Tabuľka č. 18 – Údaje o distribučnej činnosti obchodnej kancelárie EÚ**

	<b>2004</b>	<b>2005</b>	<b>2006</b>
<b>Počet zákazníkov</b>	688	799	712
Počet produktov dodaných klientom	6 519	6 704	5 888
Počet abonovaných periodík	721	549	484