

**V ý s l e d k y**  
štatistického zisťovania  
o zamestnancoch a mzdových prostriedkoch v školstve  
**rok 2023**

---

*Štvrťročný výkaz o práci v školstve  
Škol (MŠVVŠ SR) 1-04*

Bratislava, marec 2024

## O B S A H

	<b>Strana</b>
<b>Slovo na úvod</b>	<b>3</b>
<b>1. SPRACOVANIE VÝKAZU</b>	<b>4</b>
1.1. Administrácia zberu údajov	4
1.2. Vstupný formulár	4
<b>2. ZAMESTNANOSŤ V REGIONÁLNO M ŠKOLSTVE</b>	<b>4</b>
<b>3. PRIEMERNÁ MZDA</b>	<b>6</b>
<b>4. ZAMESTNANOSŤ A PRIEMERNÁ MZDA PODĽA KRAJOV</b>	<b>7</b>
<b>ZÁVER</b>	<b>8</b>
<b>ZOZNAM SKRATIEK</b>	<b>9</b>
<b>ZOZNAM PRÍLOH</b>	<b>10</b>

## Slovo na úvod

Štatistické zisťovanie o štruktúre zamestnancov a mzdách v školstve uskutočňuje Ministerstvo školstva, výskumu, vývoja a mládeže SR - v roku 2023 Ministerstvo školstva, vedy, výskumu a športu SR (ďalej len „ministerstvo“) rezortným štatistickým výkazom „Štvrťročný výkaz o práci v školstve Škol (MŠVVŠ SR) 1-04“ (ďalej len výkaz) pomocou internetovej aplikácie, ktorej gestorom je Centrum vedecko-technických informácií.

Štatistické zisťovanie sa v roku 2023 uskutočnilo v súlade s § 35a ods. 4 zákona č. 596/2003 Z.z. o štátnej správe v školstve a školskej samospráve a o zmene a doplnení niektorých zákonov v znení neskorších predpisov a § 1 ods. 7 vyhlášky ŠÚ SR č. 292/2020 Z. z., ktorou sa vydáva Program štátnych štatistických zisťovaní na roky 2021 až 2023.

Výsledky štatistického zisťovania, ktoré prezentujeme v tejto publikácii, predstavujú údaje o zamestnanosti a mzdových prostriedkoch za rok 2023 celkom, z toho osobitne za školy a školské zariadenia (ďalej len Š a ŠZ) financované zo štátneho rozpočtu (ďalej len „ŠR“) a zvlášť za materské školy, jazykové školy, základné umelecké školy a školské zariadenia (ďalej len MŠ, JŠ, ZUŠ a školské zariadenia) financované z vlastných príjmov samosprávy, ktorých podstatnú časť predstavuje daň z príjmov fyzických osôb (ďalej len „DPFO“).

Údaje prezentované v tabuľkách nezahŕňajú plnenie z iných zdrojov, z prostriedkov Európskych štrukturálnych a investičných fondov a prostriedkov z Plánu obnovy a odolnosti. Údaje za zamestnancov sú zaokrúhlené z databáz Centra vedecko-technických informácií na jedno desatinné miesto prirodzene.

## 1. Spracovanie výkazu

### 1.1. Administrácia zberu údajov

Internetová aplikácia Škol (MŠVVŠ SR) 1-04, pomocou ktorej sa v roku 2023 zabezpečovalo štatistické zisťovanie výkazu za celé regionálne školstvo, je dostupná na internetovej stránke [www.vykazy.sk](http://www.vykazy.sk).

V rámci regionálneho školstva vstupovali do aplikácie školy a školské zariadenia zaradené do siete škôl a školských zariadení SR, aby zapísali potrebné údaje za príslušný štvrťrok sledovaného roka a vytvorili protokoly, ktoré následne preberali ich zriaďovatelia.

### 1.2. Vstupný formulár

Zber údajov sa vykonáva pomocou elektronického formulára, do ktorého školy a školské zariadenia zapisujú údaje prostredníctvom internetovej aplikácie za každý riadok výkazu.

Elektronický formulár je zostavený tak, aby zabezpečoval štatistické zisťovanie za každý zisťovaný údaj osobitne aj za pedagogických zamestnancov, odborných zamestnancov a nepedagogických zamestnancov. Formulár tak umožňuje porovnávanie údajov o zamestnanosti a mzdových prostriedkoch na analytickej úrovni aj za pedagogických, odborných a nepedagogických zamestnancov.

Prehľad sumárnych údajov zozbieraných prostredníctvom formulára uvádzame v **Prílohách číslo 1 - 6**. Porovnanie sumárnych údajov zozbieraných prostredníctvom formulára za roky 2023 a 2022 uvádzame v **Prílohách číslo 7 – 10**.

## 2. ZAMESTNANOSŤ V REGIONÁLNO M ŠKOLSTVE

Zamestnanosť v regionálnom školstve je v tabuľkách sledovaná za „školstvo celkom“ a osobitne za „školy a školské zariadenia financované zo ŠR“ (PK) a zvlášť za „MŠ, ZUŠ, JŠ a školské zariadenia financované z výnosu DPFO“ (OK).

Zamestnanci sú sledovaní ako *zamestnanci celkom*, z toho: *pedagogickí zamestnanci*, *odborní zamestnanci* a *nepedagogickí zamestnanci*.

Údaje o počtoch zamestnancov nezahŕňajú zamestnanosť z iných zdrojov a z Európskych štrukturálnych a investičných fondov, Plánu obnovy a odolnosti a sú zaokrúhlené na jedno desatinné miesto prirodzene.

V školách a školských zariadeniach **financovaných zo ŠR (PK)** v roku 2023 bol počet zamestnancov celkom **84 109,4 osôb**, z toho pedagogických **63 661,5**. Oproti roku 2022 došlo k nárastu počtu zamestnancov celkom o 561,0 osôb (0,7 %); z toho počet pedagogických zamestnancov o 543,4 osôb (0,9 %); počet odborných zamestnancov o 17,7 osôb (1,1 %) a k poklesu počtu nepedagogických zamestnancov o 0,1 osôb (0,001 %).

V materských školách, základných umeleckých školách, jazykových školách a školských zariadeniach **financovaných z dane z príjmov fyzických osôb (OK)** v roku 2023 bol počet zamestnancov celkom **55 187,2 osôb** z toho pedagogických **32 197,1**. Oproti roku 2022 narástol počet zamestnancov celkom o 1 038,9 (1,9 %), z toho počet pedagogických zamestnancov o 762,7 (2,4 %) počet odborných zamestnancov o 88,5 osôb (28,1 %) a počet nepedagogických zamestnancov o 187,7 osôb (0,8 %).

**V Prílohe č. 11** uvádzame vývoj zamestnanosti podľa zriaďovateľov v členení na školy a školské zariadenia. Zriaďovatelia škôl a školských zariadení sú označení nasledovne:

K - regionálne úrady školskej správy (RÚŠS)

V - vyššie územné celky (VÚC)

O - mestá a obce

C - cirkevní zriaďovatelia

S - súkromní zriaďovatelia

Počet zamestnancov v **regionálnom školstve celkom** stúpol v roku 2023 oproti roku 2022 spolu o 1 599,9 osôb (1,2%), pričom počet pedagogických zamestnancov vzrástol o 1 306,1 osôb (1,4%). V školách a školských zariadeniach v zriaďovateľskej pôsobnosti VÚC nastal pokles zamestnancov. V zriaďovateľskej pôsobnosti regionálnych úradov školskej správy, obcí, súkromných a cirkevných zriaďovateľov počet zamestnancov vzrástol.

**V Prílohe č. 12** uvádzame vývoj zamestnanosti podľa typov zriaďovateľov a podľa zdroja financovania (ŠR; DPFO).

V školách a školských zariadeniach financovaných zo ŠR (PK) zamestnanosť v roku 2023 stúpila o 561,0 osôb (0,7 %), z toho počet pedagogických zamestnancov stúpol o 543,4 osôb (0,9 %). V MŠ, ZUŠ, JŠ a ŠZ financovaných z výnosu DPFO (OK) bol nárast zamestnancov o 1 038,9 osôb (1,9 %), z toho počet pedagogických zamestnancov stúpol o 762,7 osôb (2,4 %).

### 3. PRIEMERNÁ MZDA

Priemerná mzda v regionálnom školstve je v tabuľkách sledovaná za „*školsťvo celkom*“ a osobitne za školy a školské zariadenia financované zo ŠR (PK) a zvlášť za MŠ,ZUŠ,JŠ a ŠZ financované z výnosu DPFO (OK).

Priemerná mzda sa sleduje za *zamestnancov celkom*, zvlášť za *pedagogických zamestnancov*, *odborných zamestnancov* a *nepedagogických zamestnancov*.

Údaje o priemernej mzde sú vyjadrené v € a nezahŕňajú iné zdroje, zdroje Európskych štrukturálnych a investičných fondov a Plánu obnovy a odolnosti.

V školách a školských zariadeniach **financovaných zo ŠR (PK)** v roku 2023 bola dosiahnutá **priemerná mzda** celkom vo výške **1 581,4 €**, čo je zvýšenie o 169,10 € (12,0 %) oproti roku 2022. U pedagogických zamestnancov bola dosiahnutá priemerná mzda vo výške **1 740,3 €**, čo je o 193,2 € (12,5 %) viac ako v roku 2022. U odborných zamestnancov bola dosiahnutá priemerná mzda **1 742,40 €**, čo je o 215,0 € (141 %) viac ako v roku 2022. U nepedagogických zamestnancov bola priemerná mzda **1 032,60 €**, čo je o 79,90 € (8,4 %) viac ako v roku 2022. Nárast platov bol spôsobený zvýšením platových taríf o 10 % valorizáciu pre pedagogických a odborných zamestnancov a 7 % valorizáciu pre nepedagogických zamestnancov od 1. januára 2023 a 12 % valorizáciu pre pedagogických a odborných zamestnancov a 10 % valorizáciu pre nepedagogických zamestnancov od 1. septembra 2023.

V materských školách, základných umeleckých školách, jazykových školách a školských zariadeniach **financovaných z dane z príjmov fyzických osôb (OK)** v roku 2023 bola dosiahnutá **priemerná mzda** celkom vo výške **1 181,9 €**, čo je o 107,80 € (10,0 %) viac oproti roku 2022. U pedagogických zamestnancov bola priemerná mzda dosiahnutá vo výške **1 369,6 €**, čo je o 140,50 € (11,4 %) viac oproti roku 2022. U odborných zamestnancov bola priemerná mzda **1 506,60 €**, čo je o 47,10 € (3,2 %) viac ako v roku 2022. U nepedagogických zamestnancov bola priemerná mzda **908,70 €** o 57,70 € (6,8 %) viac ako v roku 2022. Nárast platov bol spôsobený zvýšením platových taríf o 10 % valorizáciu pre pedagogických a odborných zamestnancov a 7 % valorizáciu pre nepedagogických zamestnancov od 1. januára 2023 a 12 % valorizáciu pre pedagogických a odborných zamestnancov a 10 % valorizáciu pre nepedagogických zamestnancov od 1. septembra 2023.

**V Prílohe č.13** uvádzame porovnanie priemernej mzdy podľa zriaďovateľov v členení na Š a ŠZ. Celková priemerná mzda v *školsťve celkom* vzrástla v roku 2023 oproti roku 2022 o 143,80 € (11,2 %), pedagogickým zamestnancom o 174,4 € (12,1 %).

**V prílohe č.14** uvádzame priemernú mzdu podľa typov zriaďovateľov a podľa zdroja financovania. V školách a školských zariadeniach financovaných zo ŠR(PK) bola dosiahnutá v roku 2023 priemerná mzda celkom vo výške 1 581,4 €, čo je oproti roku 2022 nárast o 169,1 € (12,0 %). U pedagogických zamestnancov dosiahla priemerná mzda výšku 1 740,3 €, čo je nárast v porovnaní s rokom 2022 o 193,2 € (12,5 %). V MŠ, ZUŠ, JŠ a školských zariadeniach financovaných z výnosu DPFO (OK) bola dosiahnutá priemerná mzda 1 181,90 €, t. j. nárast oproti roku 2022 o 107,80 € (10,0 %) a u pedagogických zamestnancov 1 369,60 € t. j. nárast oproti roku 2022 o 140,50 € (11,4 %).

**V prílohe č.15** uvádzame prehľad o výške priemernej mzdy v roku 2023 za školstvo celkom v jednotlivých kategóriách škôl a ŠZ a v členení podľa krajov. V roku 2023 bola dosiahnutá priemerná mzda spolu za školy a ŠZ celkom vo výške 1 423,10 €. V školách dosiahla priemerná mzda výšku 1 588,50 €, v MŠ, ZUŠ, JŠ a ŠZ dosiahla priemerná mzda výšku 1 199,0 €.

**V prílohe č.16** uvádzame prehľad o výške priemernej mzdy *pedagogických zamestnancov* v roku 2023 za školstvo celkom podľa kategórií Š a ŠZ a podľa krajov. Priemerná mzda *pedagogických zamestnancov* v roku 2023 za školstvo celkom (Š a ŠZ) dosiahla výšku 1 615,80 €. V školách dosiahla priemerná mzda celkovú výšku 1 744,40 € a v MŠ, ZUŠ, JŠ a ŠZ dosiahla priemerná mzda výšku 1 377,70 €.

**V prílohe č.17** uvádzame prehľad o výške priemernej mzdy *odborných zamestnancov* v roku 2023 za školstvo celkom podľa kategórií Š a ŠZ a podľa krajov. Priemerná mzda *odborných zamestnancov* v roku 2023 za školstvo celkom (Š a ŠZ) dosiahla výšku 1 694,0 €. V školách dosiahla priemerná mzda celkovú výšku 1 598,60 €, v MŠ, ZUŠ, JŠ a ŠZ dosiahla priemerná mzda výšku 1 728,50 €.

**V prílohe č.18** uvádzame výšku priemernej mzdy *nepedagogických zamestnancov* v roku 2023 za školstvo celkom podľa kategórií Š a ŠZ a podľa krajov. Priemerná mzda *nepedagogických zamestnancov* v roku 2023 za školstvo celkom (Š a ŠZ) dosiahla výšku 965,10 €. V školách dosiahla priemerná mzda celkovú výšku 1 031,20 €, v MŠ, ZUŠ, JŠ a ŠZ dosiahla priemerná mzda výšku 917,30 €.

#### **4. ZAMESTNANOSŤ A PRIEMERNÁ MZDA PODĽA KRAJOV**

Podrobné informácie o zamestnanosti a priemernej mzde podľa krajov a zároveň podľa typov zriaďovateľov za rok 2023 uvádzame v **Prílohách č. 19 – 22**.

Porovnanie zamestnanosti a priemernej mzdy zamestnancov v školách za rok 2023 a 2022 podľa typov zriaďovateľa uvádzame v **Prílohách č. 23 a 24**.

Porovnanie zamestnanosti a priemernej mzdy zamestnancov v MŠ,JŠ, ZUŠ a školských zariadeniach za rok 2023 a 2022 podľa typov zriaďovateľa uvádzame v **Prílohách č. 25 a 26.**

Porovnanie zamestnanosti a priemernej mzdy zamestnancov v podľa zdroja financovania a podľa zriaďovateľov za rok 2023 a 2022 podľa typov zriaďovateľa uvádzame v **Prílohách č. 27 a 28.**

## **ZÁVER**

Správa o výsledkoch štatistického zisťovania o zamestnancoch a mzdových prostriedkoch v školstve za rok 2023 poskytuje sumárne prehľady o plnení zamestnanosti a o dosiahnutej priemernej mzde za školstvo celkom a osobitne za rozpočtovú kapitolu ministerstva a osobitne za MŠ,ZUŠ,JŠ a ŠZ financované z vlastných príjmov samosprávy, ktorých podstatnú časť tvorí DPFO (OK).

Údaje zo štatistického zisťovania slúžia k analýzam nevyhnutným pre rozpis finančných prostriedkov zo štátneho rozpočtu školám a školských zariadeniam hlavne v dohodovacom konaní. Taktiež slúžia ako kontrolné nástroje k skvalitneniu odmeňovania a k efektívnejšiemu hospodáreniu s prostriedkami štátneho rozpočtu.

Spracované údaje zo štatistického zisťovania za rok 2023 a školy a školské zariadenia sú dostupné na webovom sídle [www.vykazy.sk](http://www.vykazy.sk) v časti Výkaz Škol (MŠVVaM SR) 1-04 – *Výstupy*.



## **ZOZNAM SKRATIEK**

DPFO – daň z príjmu fyzických osôb

JŠ – jazyková škola

MP – mzdové prostriedky

MŠ – materská škola

OK - originálne kompetencie

PK – prenesené kompetencie

ŠZ – školské zariadenie

PM – priemerná mzda

ZF – zdroj financovania

ZUŠ – základná umelecká škola

## ZOZNAM PRÍLOH

- Príloha č.1** – Vstupný formulár - školy
- Príloha č.2** – Graf - Zloženie čerpania MP zamestnancov v školách za rok 2023
- Príloha č.3** – Vstupný formulár - MŠ, ZUŠ, JŠ a ŠZ
- Príloha č.4** – Graf - Zloženie čerpania MP zamestnancov v - MŠ, ZUŠ, JŠ a ŠZ za rok 2023
- Príloha č.5** – Vstupný formulár – školy a ŠZ financované zo ŠR (PK)
- Príloha č.6** – Vstupný formulár financované z výnosu DPFO“ (OK)
- Príloha č.7** – Školy celkom - porovnanie rokov 2023 a 2022
- Príloha č.8** – MŠ, ZUŠ, JŠ a ŠZ celkom - porovnanie rokov 2023 a 2022
- Príloha č.9** – Školy a ŠZ financované zo ŠR(PK) - porovnanie rokov 2023 a 2022
- Príloha č.10** – MŠ, ZUŠ, JŠ a ŠZ financované z DPFO (OK) - porovnanie rokov 2023 a 2022
- Príloha č.11** – Vývoj zamestnanosti podľa typov zriaďovateľov v členení na školy a ŠZ
- Príloha č.12** – Vývoj zamestnanosti podľa typov zriaďovateľov a podľa zdroja financovania
- Príloha č.13** – Porovnanie PM podľa typov zriaďovateľov za Š a ŠZ za roky 2023 a 2022
- Príloha č.14** – Porovnanie PM podľa typov zriaďovateľov a podľa ZF za r. 2023 a 2022
- Príloha č.15** – PM podľa kategórií Š a ŠZ a podľa krajov - *školsstvo celkom*
- Príloha č.16** – PM podľa kategórií Š a ŠZ a podľa krajov – *pedagogickí zamestnanci*
- Príloha č.17** – PM podľa kategórií Š a ŠZ a podľa krajov – *odborní zamestnanci*
- Príloha č.18** – PM podľa kategórií Š a ŠZ a podľa krajov – *nepedagogickí zamestn.*
- Príloha č.19** – Zam. a PM podľa krajov a typov zriaďovateľov v školách 2023
- Príloha č.20** – Zam. a PM podľa krajov a typov zriaďovateľov v MŠ, ZUŠ, ŠJ a ŠZ
- Príloha č.21** – Zam. a PM podľa krajov a typov zriaďovateľov školy a ŠZ financované zo ŠR (PK)
- Príloha č.22** – Zam. a PM podľa krajov a typov zriaď. za MŠ, JŠ, ZUŠ a ŠZ fin. z DPFO (OK)
- Príloha č.23** – Zam. a PM podľa typov zriaďovateľa v školách za rok 2023a 2022
- Príloha č.24** – Graf – Vývoj PM v školách za zamestnancov celkom a za pedagogických
- Príloha č.25** – Zam. a PM podľa typov zriaďovateľa v MŠ, ZUŠ, JŠ a ŠZ za r. 2023 a 2022
- Príloha č.26** – Graf - Vývoj PM v MŠ, ZUŠ, JŠ a ŠZ za zamestn. celkom a za pedagogických
- Príloha č.27** – Zam. a PM podľa typov zriaďovateľa v školách a ŠZ zo ŠR (PK) za r. 2023 a 2022
- Príloha č.28** – Zam. a PM podľa typov zriaď. v MŠ, JŠ, ZUŠ a ŠZ fin. z DPFO (OK) za r. 2023 a 2022

# Školy celkom - 2023

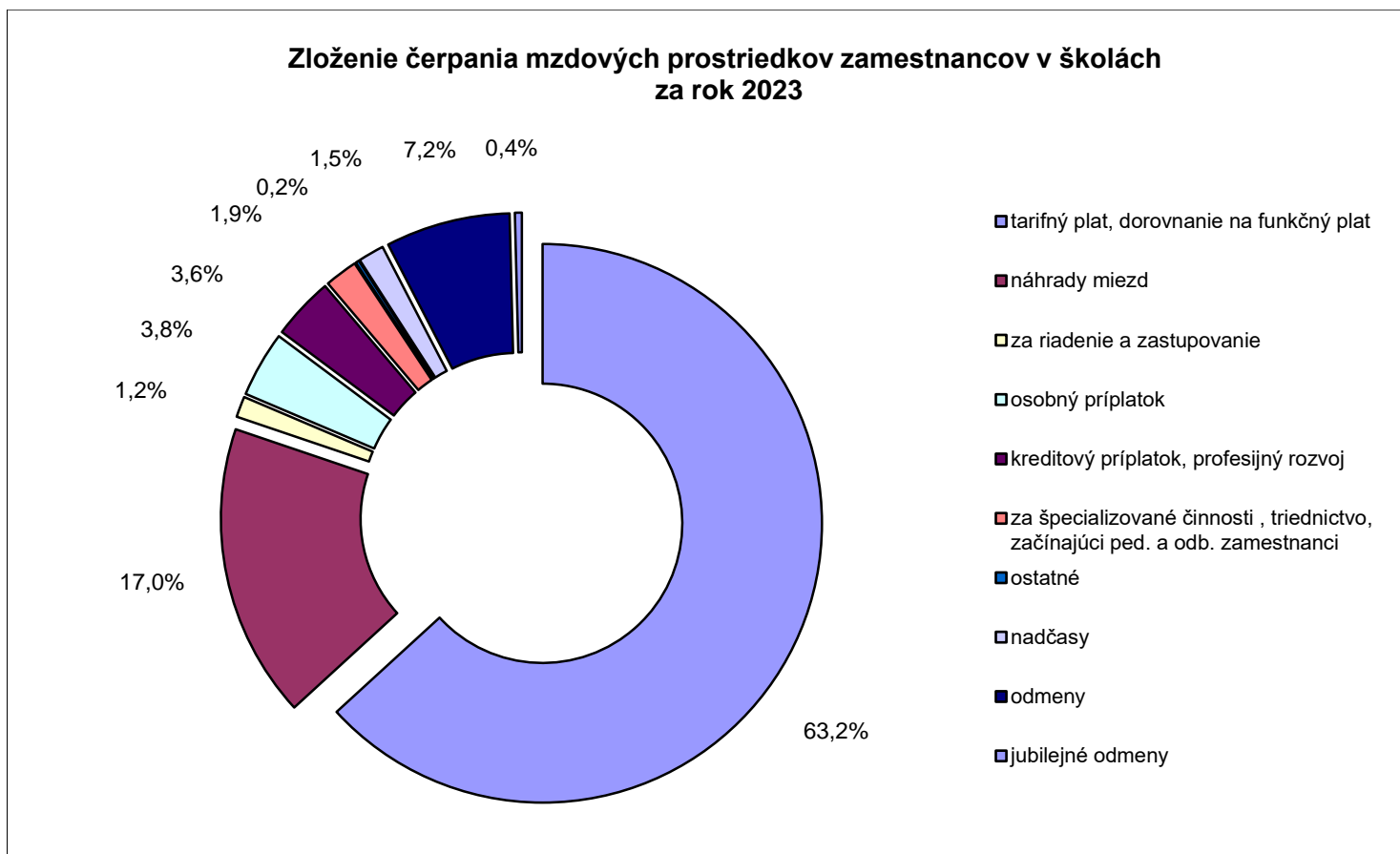
Príloha č.1

UKAZOVATEĽ	Spolu	v tom			Zamestnanci a mzdové prostriedky zo stĺpca A "Spolu"							
		pedagogickí zamestnanci § 2 ods. 2 zákona <sup>***</sup> a pedagog. činnosť na dohody	odborní zamestnanci § 2 ods. 3 zákona <sup>***</sup>	nepedagogickí zamestnanci	asistenti učiteľa §4a zákona <sup>*</sup>	výchova a vzdelávanie detí MŠ §6b ; 9l zákona <sup>†</sup>	mimoriadne výsledky žiakov §4b zákona <sup>†</sup>	rozvojové projekty (§4d zákona <sup>†</sup> )	vzdelávacie poukazy §4ae zákona <sup>†</sup>	Skvalitnenie výchovy a vzdelávania žiakov zo SZP §4e ods.7, písm. a, f zákona <sup>*</sup>	príspevok na špecifická §4 at <sup>*</sup>	
	A	B 1	B 2	B3	C	D	E	F	G	H	I	
<b>Priemerný evidenčný počet zamestnancov (1 desatinné miesto)</b>												
prepočítaný počet	1	80 174,9	62 232,0	521,8	17 421,1	3 012,0		1,8	7,7	181,9	199,5	357,2
fyzické osoby spolu	2	85 536,6	66 282,9	623,7	18 630,1							
<b>Mzdové prostriedky v EUR (riadky 4+5+6+7+13+14+15)</b>	3	1 528 255 546	1 302 666 907	10 009 951	215 578 688	35 367 675		129 175	42 168	6 062 710	2 776 776	3 699 069
tarifný plat (§ 7 zákona, §7a <sup>**</sup> )	4	965 145 093	813 581 486	6 670 208	144 893 399	28 977 290		1 791	7 251	585 851	1 832 436	1 948 548
dorovnanie na funkčný plat (§32 b zákona <sup>**</sup> )	5	140 730	44 351	0	96 379	6 183					0	0
náhrady miezd	6	260 046 174	231 072 291	1 852 004	27 121 879	5 330 116			730	37 872	487 946	260 601
<b>príplatky spolu (riadky 8 až 12), v tom:</b>	7	164 062 605	142 128 256	695 659	21 238 690	427 037		800	1 369	181 195	289 181	322 467
za riadenie a zastupovanie (§ 8,9 zákona <sup>**</sup> )	8	19 247 381	17 886 261	45 241	1 315 879							647
osobný (§ 10 zákona <sup>**</sup> )	9	58 681 171	39 223 835	316 113	19 141 223	191 441		800	481	129 342	44 045	259 968
Kreditový, profesijný rozvoj (§ 14, 14e zákona <sup>**</sup> )	10	54 311 440	54 050 347	261 093		160 853					44 984	46 180
za špecializ.činn.(§ 13b <sup>**</sup> - triednictvo,uvádzanie),začín.ped.a odb.zam.(§ 14c <sup>**</sup> )	11	29 142 523	29 083 301	59 222		67 210					13 741	13 459
ostatné (§§ 11,12,13,14a, 14b,14d,15,16,17,18, 19a zákona <sup>**</sup> )	12	2 680 090	1 884 512	13 990	781 588	7 533		888	51 853	186 411		2 213
nadčasy (§ 19, ods.1 zákona <sup>**</sup> )	13	22 453 235	21 392 108	21 485	1 039 642	45 730		1 778	0	61 692	2 022	55 997
odmeny bez jubilejných (§20 odst.1,písm.a,b,d,e, zákona <sup>**</sup> )	14	110 174 582	89 292 254	743 029	20 139 299	554 273		124 806	32 818	5 196 100	158 378	1 109 288
odmeny jubilejné (§ 20 ods.1, písm.c, zákona <sup>**</sup> )	15	6 233 127	5 156 161	27 566	1 049 400	27 046					6 813	2 168
<b>Náhrada za pracovnú pohotovosť mimo pracoviska (§ 21 ods. 1 zákona<sup>**</sup>)</b>	16	58 536	36 537	108	21 891							
<b>Evidenčný počet zamestnancov k poslednému dňu štvrtroku</b>												
fyzické osoby spolu	17	85 829	66 737	660	18 432							
z toho: ženy	18	68 227	53 026	610	14 591							
prepočítané počty (1 desatinné miesto)	19	80 516,8	62 652,8	556,0	17 308,0							
<b>Dohody o prácach vykonávaných mimo pracovného pomeru</b>												
odmeny v EUR	20	15 871 441	8 968 631	188 653	6 714 157	25 311		186	5 409	677 084	6 301	19 782
počet hodín	21	1 652 606	882 362	19 413	750 831	4 017		26	460	103 672	807	1 513
počet osôb	22	47 493	31 624	622	15 247	60		1	30	4 909	19	33
<b>Priemerná mzda spolu v EUR</b>	23	1 588,5	1 744,4	1 598,6	1 031,2	Komentár:						

\* ) zákon č.597/2003 Z. z. o financovaní základných škôl, stredných škôl a školských zariadení v znení neskorších predpisov

\*\* ) zákon č. 553/2003 Z. z. o odmeňovaní niektorých zamestnancov pri výkone práce vo verejnom záujme a doplnení niektorých zákonov v znení neskorších predpisov

\*\*\* ) zákon č.138/2019 Z. z. o pedagogických zamestnancoch a odborných zamestnancoch a o zmene a doplnení niektorých zákonov



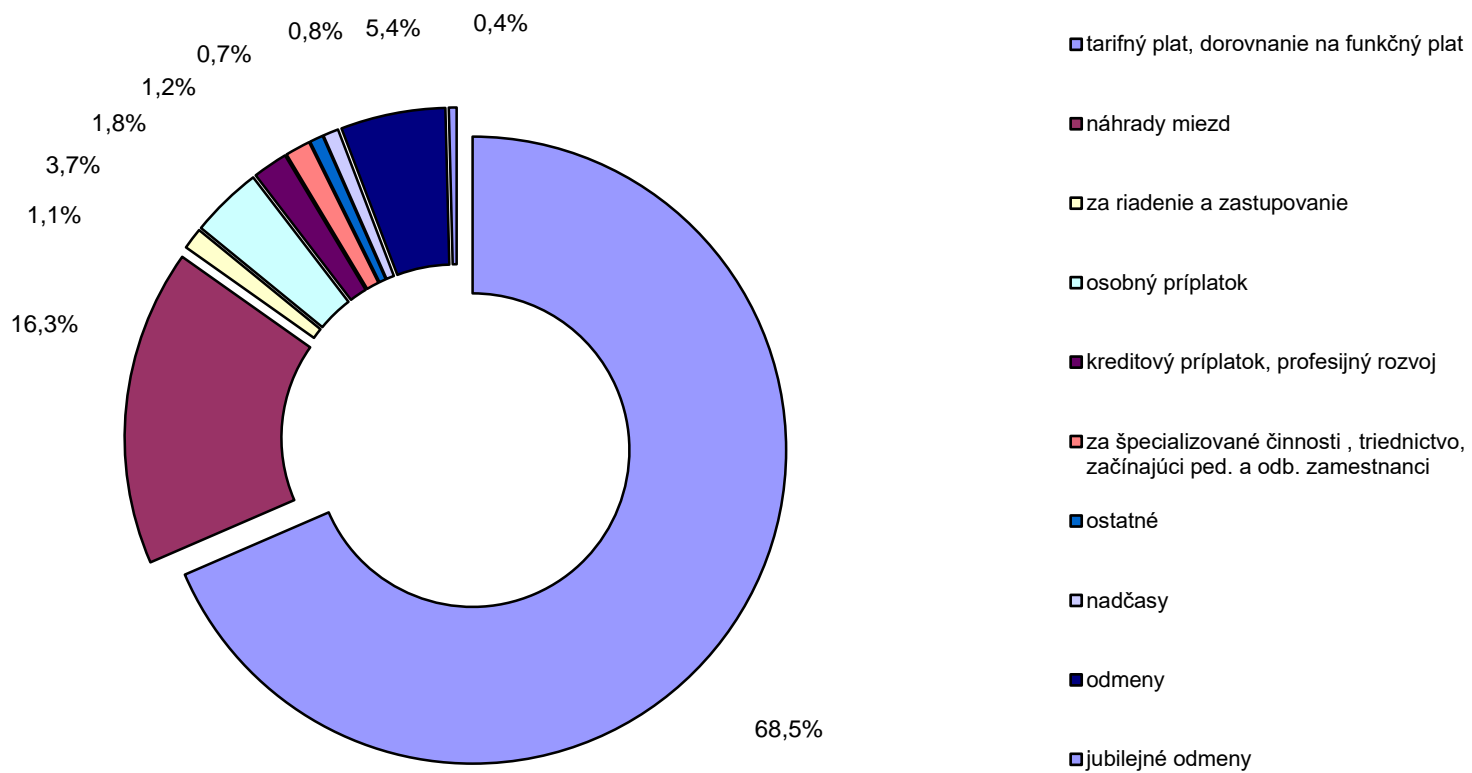
UKAZOVATEĽ	Spolu	v tom				Zamestnanci a mzdové prostriedky zo stĺpca A "Spolu"						
		pedagogickí zamestnanci § 2 ods. 2 zákona **) a pedagog. činnosť na dohody	odborní zamestnanci § 2 ods. 3 zákona **)	nepedagogickí zamestnanci	asistenti učiteľa §4a zákona*)	výchova a vzdelávanie detí MŠ §6b; 9l zákona¹)	mimoriadne výsledky žiakov §4b zákona¹)	rozvojové projekty (§4d zákona¹)	vzdelávacie poukazy §4ae zákona¹)	Skvalitnenie výchovy a vzdelávania žiakov zo SZP §4e ods. 7. písm. a, f zákona*)	príspevok na špecifickú §4 af*)	
												A
<b>Priemerný evidenčný počet zamestnancov (1 desiatinné miesto)</b>												
prepočítaný počet	1	59 121,7	33 626,6	1 442,1	24 053,0		185,6			9,0		57,6
fyzické osoby spolu	2	62 658,5	35 427,5	1 594,8	25 636,3							
<b>Mzdové prostriedky v EUR (riadky 4+5+6+7+13+14+15)</b>	3	850 616 152	555 948 234	29 912 491	264 755 427		6 160 970			252 699		397 537
tarifný plat (§ 7 zákona, §7a**)	4	581 805 688	372 203 026	19 507 592	190 095 070		1 771 914			67 112		251 018
dorovnanie na funkčný plat (§32 b zákona**)	5	188 784	31 868	876	156 040		10 548					1 195
náhrady miezd	6	137 585 794	98 356 639	5 154 015	34 075 140		290 582			3 480		43 606
<b>priplatky spolu (riadky 8 až 12), v tom:</b>	7	75 209 726	51 368 212	2 637 703	21 203 811		1 069 931			12 297		24 637
za riadenie a zastupovanie (§ 8,9 zákona**)	8	10 288 278	7 358 307	491 133	2 438 838		26 493					800
osobný (§ 10 zákona**)	9	31 586 074	14 195 025	961 246	16 429 803		857 568			4 365		13 222
Kreditový, profesijný rozvoj (§ 14, 14e zákona**)	10	14 919 687	13 911 261	1 008 426			94 362					5 046
za špecializ.činn.(§ 13b**- triednictvo,uvádzanie),začín.ped.a odb.zam.(§ 14c**)	11	11 239 007	11 106 087	132 920			62 308					4 534
ostatné (§§ 11,12,13,14a, 14b,14d,15,16,17,18, 19a zákona**)	12	7 176 680	4 797 532	43 978	2 335 170		29 200			7 932		1 035
nadčasy (§ 19, ods.1 zákona**)	13	6 295 473	5 374 226	9 973	911 274		17 556			672		0
odmeny bez jubilejných (§20 odst.1,písm.a,b,d,e, zákona**)	14	45 944 118	26 587 252	2 467 891	16 888 975		2 961 290			169 138		77 081
odmeny jubilejné (§ 20 ods. 1. písm.c, zákona**)	15	3 586 569	2 027 011	134 441	1 425 117		39 149					0
<b>Náhrada za pracovnú pohotovosť mimo pracoviska (§ 21 ods. 1 zákona**)</b>	16	13 825	7 097	0	6 728							
<b>Evidenčný počet zamestnancov k poslednému dňu štvrtroku</b>												
fyzické osoby spolu	17	63 563	36 097	1 637	25 829							
z toho: ženy	18	57 987	32 566	1 523	23 898							
prepočítané počty (1 desiatinné miesto)	19	59 690	33 945,9	1 485	24 259							
<b>Dohody o prácach vykonávaných mimo pracovného pomeru</b>												
odmeny v EUR	20	13 759 516	8 014 357	259 598	5 485 561		12 166			528 041		2 799
počet hodín	21	1 645 923	901 124	25 078	719 721		1 335			75 647		409
počet osôb	22	37 174	23 217	500	13 457							
<b>Priemerná mzda spolu v EUR</b>	23	1 199,0	1 377,7	1 728,5	917,3	Komentár:						

\*) zákon č.597/2003 Z. z. o financovaní základných škôl, stredných škôl a školských zariadení v znení neskorších predpisov

\*\*\*) zákon č. 553/2003 Z. z. o odmeňovaní niektorých zamestnancov pri výkone práce vo verejnom záujme a doplnení niektorých zákonov v znení neskorších predpisov

\*\*\*\*) zákon č.138/2019 Z. z. o pedagogických zamestnancoch a odborných zamestnancoch a o zmene a doplnení niektorých zákonov

### Zloženie čerpania mzdových prostriedkov zamestnancov MŠ, ZUŠ, JŠ a školských zariadení za rok 2023



UKAZOVATEĽ	Spolu	v tom			Zamestnanci a mzdové prostriedky zo stĺpca A "Spolu"							
		pedagogickí zamestnanci § 2 ods. 2 zákona <sup>*)</sup> a pedagóg. činnosť na dohody	odborní zamestnanci § 2 ods. 3 zákona <sup>**)</sup>	nepedagogickí zamestnanci	asistenti učiteľa §4a zákona <sup>*)</sup>	výchova a vzdelávanie detí MŠ §6b zákona <sup>1)</sup>	mimoriadne výsledky žiakov §4b zákona <sup>1)</sup>	rozvojové projekty (§4d zákona <sup>1)</sup>	vzdelávacie poukazy §4ae zákona <sup>1)</sup>	Skvalitnenie výchovy a vzdelávania žiakov zo SZP §4e ods.7, písm. a, f zákona <sup>*)</sup>	príspevok na špecifickú §4 at <sup>*)</sup>	
		A	B 1	B 2	B3	C	D	E	F	G	H	I
<b>Priemerný evidenčný počet zamestnancov (1 desatinné miesto)</b>												
prepočítaný počet	1	84 109,4	63 661,5	1 560,9	18 887,0	3012,0	3,2	1,8	7,7	181,9	199,5	360,9
fyzické osoby spolu	2	89 638,2	67 693,1	1 743,7	20 201,4		0,0					
<b>Mzdové prostriedky v EUR (riadky 4+5+6+7+13+14+15)</b>	<b>3</b>	<b>1 596 134 207</b>	<b>1 329 463 811</b>	<b>32 636 556</b>	<b>234 033 840</b>	<b>35 367 675</b>	<b>97 122</b>	<b>129 175</b>	<b>42 168</b>	<b>6 069 309</b>	<b>2 776 776</b>	<b>3 731 450</b>
tarifný plat (§ 7 zákona, §7a <sup>**)</sup>	4	1 008 696 625	830 896 062	20 847 117	156 953 446	28 977 290	37 975	1 791	7 251	585 851	1 832 436	1 966 916
dorovnanie na funkčný plat (§32 b zákona <sup>**)</sup>	5	143 358	44 351	6	99 001	6 183	0				0	0
náhrady miezd	6	271 207 123	235 920 838	5 934 444	29 351 841	5 330 116	707	0	730	37 872	487 946	265 260
<b>príplatky spolu (riadky 8 až 12), v tom:</b>	<b>7</b>	<b>170 714 764</b>	<b>144 597 813</b>	<b>2 844 795</b>	<b>23 272 156</b>	<b>427 037</b>	<b>2 563</b>	<b>800</b>	<b>1 369</b>	<b>181 474</b>	<b>289 181</b>	<b>322 942</b>
za riadenie a zastupovanie (§ 8,9 zákona <sup>**)</sup>	8	19 887 588	18 073 012	378 819	1 435 757		0					647
osobný (§ 10 zákona <sup>**)</sup>	9	60 919 728	39 756 009	1 065 606	20 098 113	191 441	2 470	800	481	129 621	44 045	260 443
Kreditový, profesijný rozvoj (§ 14, 14e zákona <sup>**)</sup>	10	56 145 183	54 927 795	1 217 388	0	160 853	93	0	0	0	44 984	46 180
za špecializ.činn.(§ 13b <sup>**) - triedníctvo,uvádzanie),začin.ped.a odb.zam.(§ 14c<sup>**)</sup></sup>	11	29 521 537	29 358 165	163 372	0	67 210	0	0	0	0	13 741	13 459
ostatné (§§ 11,12,13,14a, 14b,14d,15,16,17,18, 19a zákona <sup>**)</sup>	12	4 240 728	2 482 832	19 610	1 738 286	7 533	0	0	888	51 853	186 411	2 213
nadčasy (§ 19, ods.1 zákona <sup>**)</sup>	13	22 759 190	21 557 212	28 114	1 173 864	45 730	0	1 778	0	61 692	2 022	55 997
odmeny bez jubilejných (§20 odst.1,písm.a,b,d,e, zákona <sup>**)</sup>	14	116 007 801	91 164 497	2 836 373	22 006 931	554 273	55 877	124 806	32 818	5 202 420	158 378	1 118 167
odmeny jubilejných (§ 20 ods.1, písm.c, zákona <sup>**)</sup>	15	6 605 346	5 283 038	145 707	1 176 601	27 046	0	0	0	0	6 813	2 168
<b>Náhrada za pracovnú pohotovosť mimo pracoviska (§ 21 ods. 1 zákona<sup>**)</sup></b>	<b>16</b>	<b>59 127</b>	<b>36 616</b>	<b>108</b>	<b>22 403</b>	<b>0</b>	<b>0</b>	<b>0</b>	<b>0</b>	<b>0</b>	<b>0</b>	<b>0</b>
<b>Evidenčný počet zamestnancov k poslednému dňu štvrtroku</b>												
fyzické osoby spolu	17	89 966,0	68 158,0	1 799	20 009							
z toho: ženy	18	71 835,0	54 228,0	1 669	15 938							
prepočítané počty (1 desatinné miesto)	19	84 498,1	64 094,3	1 619	18 785							
<b>Dohody o prácach vykonávaných mimo pracovného pomeru</b>												
odmeny v EUR	20	16 138 874	8 986 870	211 164	6 940 840	0	186	5 409	677 084	6 301	19 782	0
počet hodín	21	1 683 593	884 347	22 111	777 135	0	26	460	103 672	807	1 513	0
počet osôb	22	48 046	31 668	679	15 699	0	1	30	4 909	19	33	0
Priemerná mzda spolu v EUR	23	1 581,4	1 740,3	1 742,4	1 032,6	Komentár:						

\*) zákon č.597/2003 Z. z. o financovaní základných škôl, stredných škôl a školských zariadení v znení neskorších predpisov

\*\*) zákon č. 553/2003 Z. z. o odmeňovaní niektorých zamestnancov pri výkone práce vo verejnom záujme a doplnení niektorých zákonov v znení neskorších predpisov

\*\*\* ) zákon č.138/2019 Z. z. o pedagogických zamestnancoch a odborných zamestnancoch a o zmene a doplnení niektorých zákonov

UKAZOVATEĽ	Spolu	v tom			Zamestnanci a mzdové prostriedky zo stĺpca A "Spolu"							
		pedagogickí zamestnanci § 2 ods. 2 zákona *) a pedagóg. činnosť na dohody	odborní zamestnanci § 2 ods. 3 zákona **)	nepedagogickí zamestnanci	asistenti učiteľa §4a zákona *)	výchova a vzdelávanie detí MŠ §6b zákona *)	mimoriadne výsledky žiakov §4b zákona *)	rozvojové projekty (§4d zákona *)	vzdelávacie poukazy §4ae zákona *)	Skvalitnenie výchovy a vzdelávania žiakov zo SZP §4e ods.7, písm. a, f zákona *)	príspevok na špecifická §4 af*)	
		A	B 1	B 2	B3	C	D	E	F	G	H	I
<b>Priemerný evidenčný počet zamestnancov (1 desatinné miesto)</b>												
prepočítaný počet	1	55 187,2	32 197,1	403,0	22 587,1		185,6			9,0		57,6
fyzické osoby spolu	2	58 557,0	34 017,2	474,8	24 065,0							
<b>Mzdové prostriedky v EUR (riadky 4+5+6+7+13+14+15)</b>	<b>3</b>	<b>782 737 491</b>	<b>529 151 330</b>	<b>7 285 886</b>	<b>246 300 275</b>		<b>6 160 970</b>			<b>252 699</b>		<b>397 537</b>
tarifný plat (§ 7 zákona, §7a**)	4	538 254 156	354 888 450	5 330 683	178 035 023		1 771 914			67 112		251 018
dorovnanie na funkčný plat (§32 b zákona**)	5	186 156	31 868	870	153 418		10 548					1 195
náhrady miezd	6	126 424 845	93 508 092	1 071 575	31 845 178		290 582			3 480		43 606
<b>priplatky spolu (riadky 8 až 12), v tom:</b>	<b>7</b>	<b>68 557 567</b>	<b>48 898 655</b>	<b>488 567</b>	<b>19 170 345</b>		<b>1 069 931</b>			<b>12 297</b>		<b>24 637</b>
za riadenie a zastupovanie (§ 8,9 zákona**)	8	9 648 071	7 171 556	157 555	2 318 960		26 493					800
osobný (§ 10 zákona**)	9	29 347 517	13 662 851	211 753	15 472 913		857 568			4 365		13 222
Kreditový, profesijný rozvoj (§ 14, 14e zákona**)	10	13 085 944	13 033 813	52 131			94 362					5 046
za špecializ.činn.(§ 13b**- triednictvo,uvádzanie),začín.ped.a odb.zam.(§ 14c**)	11	10 859 993	10 831 223	28 770			62 308					4 534
ostatné (§§ 11,12,13,14a, 14b,14d,15,16,17,18, 19a zákona**)	12	5 616 042	4 199 212	38 358	1 378 472		29 200			7 932		1 035
naďčasy (§ 19. ods.1 zákona**)	13	5 989 518	5 209 122	3 344	777 052		17 556			672		0
odmeny bez jubilejných (§20 odst.1,písm.a,b,d,e, zákona**)	14	40 110 899	24 715 009	374 547	15 021 343		2 961 290			169 138		77 081
odmeny jubilejných (§ 20 ods.1, písm.c, zákona**)	15	3 214 350	1 900 134	16 300	1 297 916		39 149					0
Náhrada za pracovnú pohotovosť mimo pracoviska (§ 21 ods. 1 zákona**)	16	13 234	7 018	0	6 216							
<b>Evidenčný počet zamestnancov k poslednému dňu štvrt'roku</b>		<b>0</b>	<b>0</b>	<b>0</b>	<b>0</b>							
fyzické osoby spolu	17	59 426	34 676	498	24 252							
z toho: ženy	18	54 379	31 364	464	22 551							
prepočítané počty (1 desatinné miesto)	19	55 708	32 504	422	22 781							
<b>Dohody o prácach vykonávaných mimo pracovného pomeru</b>		<b>0</b>	<b>0</b>	<b>0</b>	<b>0</b>							
odmeny v EUR	20	13 492 083	7 996 118	237 087	5 258 878		12 166			528 041		2 799
počet hodín	21	1 614 936	899 139	22 380	693 417		1 335			75 647		409
počet osôb	22	36 621	23 173	443	13 005		45			3 560		9
Priemerná mzda spolu v EUR	23	1 181,9	1 369,6	1 506,6	908,7	Komentár:						

\*) zákon č.597/2003 Z. z. o financovaní základných škôl, stredných škôl a školských zariadení v znení neskorších predpisov

\*\*\*) zákon č. 553/2003 Z. z. o odmeňovaní niektorých zamestnancov pri výkone práce vo verejnom záujme a doplnení niektorých zákonov v znení neskorších predpisov

\*\*\*\*) zákon č.138/2019 Z. z. o pedagogických zamestnancoch a odborných zamestnancoch a o zmene a doplnení niektorých zákonov



## Š k o l y celkom - porovnanie rokov 2023 a 2022

UKAZOVATEĽ	Celkom			z toho pedagogickí zamestnanci			
	2022	2023	%	2022	2023	%	
<b>Priemerný evidenčný počet zamestnancov (1 desatinné miesto)</b>							
prepočítaný počet	1	79 676,1	80 174,9	100,6	61 766,6	62 232,0	100,8
fyzické osoby spolu	2	85 038,7	85 536,6	100,6	65 805,5	66 282,9	100,7
<b>Mzdové prostriedky v EUR (riadky 4+5+6+7+13+14+15)</b>	<b>3</b>	<b>1 356 225 856</b>	<b>1 528 255 546</b>	<b>112,7</b>	<b>1 148 991 005</b>	<b>1 302 666 907</b>	<b>113,4</b>
tarifný plat (§ 7 zákona, §7a**)	4	815 602 421	965 145 093	118,3	683 226 822	813 581 486	119,1
dorovnanie na funkčný plat (§32 b zákona**)	5	138 851	140 730	101,4	9 270	44 351	478,4
náhrady miezd	6	233 556 215	260 046 174	111,3	207 354 090	231 072 291	111,4
<b>priplatky spolu (riadky 8 až 12), v tom:</b>	<b>7</b>	<b>141 530 424</b>	<b>164 062 605</b>	<b>115,9</b>	<b>122 058 723</b>	<b>142 128 256</b>	<b>116,4</b>
za riadenie a zastupovanie (§ 8,9 zákona**)	8	16 767 815	19 247 381	114,8	15 561 736	17 886 261	114,9
osobný (§ 10 zákona**)	9	53 020 789	58 681 171	110,7	35 824 965	39 223 835	109,5
Kreditový, profesijný rozvoj (§ 14, 14e zákona**)	10	44 894 671	54 311 440	121,0	44 690 133	54 050 347	120,9
za špecializ.činn.(§ 13b**- triednictvo,uvádzanie),začín.ped.a odb.zam.(§ 14c**)	11	24 523 441	29 142 523	118,8	24 475 377	29 083 301	118,8
ostatné (§§ 11,12,13,14a, 14b,14d,15,16,17,18, 19a zákona**)	12	2 323 708	2 680 090	115,3	1 506 512	1 884 512	125,1
nadčasy (§ 19, ods.1 zákona**)	13	17 623 580	22 453 235	127,4	16 626 944	21 392 108	128,7
odmeny bez jubilejných (§20 odst.1.písm.a,b,d,e, zákona**)	14	142 072 660	110 174 582	77,5	114 996 756	89 292 254	77,6
odmeny jubilejné (§ 20 ods.1, písm.c, zákona**)	15	5 701 705	6 233 127	109,3	4 718 400	5 156 161	109,3
<b>Náhrada za pracovnú pohotovosť mimo pracoviska (§ 21 ods. 1 zákona**)</b>	<b>16</b>	<b>35 348</b>	<b>58 536</b>	<b>165,6</b>	<b>17 590</b>	<b>36 537</b>	<b>207,7</b>
<b>Evidenčný počet zamestnancov k poslednému dňu štvrtroku</b>							
fyzické osoby spolu	17	85 488	85 829	100,4	66 239	66 737	100,8
z toho: ženy	18	67 849	68 227	100,6	52 664	53 026	100,7
prepočítané počty (1 desatinné miesto)	19	80 276	80 517	100,3	62 268	62 653	100,6
<b>Dohody o prácach vykonávaných mimo pracovného pomeru</b>							
odmeny v EUR	20	14 630 001	15 871 441	108,5	7 994 828	8 968 631	112,2
počet hodín	21	1 655 983	1 652 606	99,8	855 050	882 362	103,2
počet osôb	22	47 510	47 493	100,0	27 650	31 624	114,4
<b>Priemerná mzda spolu v EUR</b>	<b>23</b>	<b>1 418,5</b>	<b>1 588,5</b>	<b>112,0</b>	<b>1 550,2</b>	<b>1 744,4</b>	<b>112,5</b>
z toho: nepedagogickí zamestnanci	24	951,2	1 031,2	108,4			

\*\*) zákon č. 553/2003 Z. z. o odmeňovaní niektorých zamestnancov pri výkone práce vo verejnom záujme a doplnení niektorých zákonov v znení neskorších predpisov

## MŠ, ZUŠ, JŠ a školské zariadenia celkom - porovnanie rokov 2023 a 2022

UKAZOVATEĽ	Celkom			z toho pedagogickí zamestnanci			
	2022	2023	%	2022	2023	%	
<b>Priemerný evidenčný počet zamestnancov (1 desatinné miesto)</b>							
prepočítaný počet	1	58 020,6	59 121,7	101,9	32 786,0	33 626,6	102,6
fyzické osoby spolu	2	61 540,6	62 658,5	101,8	34 576,7	35 427,5	102,5
<b>Mzdové prostriedky v EUR (riadky 4+5+6+7+13+14+15)</b>	<b>3</b>	<b>757 644 207</b>	<b>850 616 152</b>	<b>112,3</b>	<b>486 432 817</b>	<b>555 948 234</b>	<b>114,3</b>
tarifný plat (§ 7 zákona, §7a**)	4	483 922 693	581 805 688	120,2	304 495 991	372 203 026	122,2
dorovnanie na funkčný plat (§32 b zákona**)	5	261 940	188 784		30 604	31 868	104,1
náhrady miezd	6	122 363 162	137 585 794	112,4	86 623 987	98 356 639	113,5
<b>priplatky spolu (riadky 8 až 12), v tom:</b>	<b>7</b>	<b>65 592 474</b>	<b>75 209 726</b>	<b>114,7</b>	<b>44 704 406</b>	<b>51 368 212</b>	<b>114,9</b>
za riadenie a zastupovanie (§ 8,9 zákona**)	8	8 882 216	10 288 278	115,8	6 312 447	7 358 307	116,6
osobný (§ 10 zákona**)	9	27 984 748	31 586 074	112,9	12 793 882	14 195 025	111,0
kreditový (§ 14 zákona**)	10	12 301 632	14 919 687	121,3	11 501 462	13 911 261	121,0
za špecializ.činn.(§ 13b**- triednictvo ,uvádzanie ,začín. ped.a odb.zam.(§ 14c**)	11	9 381 466	11 239 007	119,8	9 314 958	11 106 087	119,2
ostatné (§§ 11,12,13,14a, 14b,14d,15,16,17,18, 19a zákona**)	12	7 042 412	7 176 680	101,9	4 781 657	4 797 532	100,3
nadčasy (§ 19, ods.1 zákona**)	13	5 468 287	6 295 473	115,1	4 551 065	5 374 226	118,1
odmeny bez jubilejných (§20 odst.1,písm.a,b,d,e, zákona**)	14	76 537 996	45 944 118	60,0	44 114 579	26 587 252	60,3
odmeny jubilejných (§ 20 ods.1, písm.c, zákona**)	15	3 497 655	3 586 569	102,5	1 912 185	2 027 011	106,0
<b>Náhrada za pracovnú pohotovosť mimo pracoviska (§ 21 ods. 1 zákona**)</b>	<b>16</b>	<b>33 865</b>	<b>13 825</b>	<b>40,8</b>	<b>23 270</b>	<b>7 097</b>	<b>30,5</b>
<b>Evidenčný počet zamestnancov k poslednému dňu štvrtroku</b>							
fyzické osoby spolu	17	62 372	63 563	101,9	35 268	36 097	102,4
z toho: ženy	18	57 001	57 987	101,7	31 813	32 566	102,4
prepočítané počty (1 desatinné miesto)	19	58 900	59 690	101,3	33 514	33 946	101,3
<b>Dohody o prácach vykonávaných mimo pracovného pomeru</b>							
odmeny v EUR	20	12 339 728	13 759 516	111,5	6 876 186	8 014 357	116,6
počet hodín	21	1 637 486	1 645 923	100,5	856 585	901 124	105,2
počet osôb	22	42 860	37 174	86,7	23 695	23 217	98,0
<b>Priemerná mzda spolu v EUR</b>							
	23	1 088,2	1 199,0	110,2	1 236,4	1 377,7	111,4
z toho: nepedagogickí zamestnanci	24	858,3	917,3	106,9			

\*\* ) zákon č. 553/2003 Z .z. o odmeňovaní niektorých zamestnancov pri výkone práce vo verejnom záujme a doplnení niektorých zákonov v znení neskorších predpisov

## Školy a školské zariadenia financované zo ŠR (PK) - porovnanie rokov 2023 a 2022

UKAZOVATEĽ	Celkom			z toho pedagogickí zamestnanci			
	2022	2023	%	2022	2023	%	
<b>Priemerný evidenčný počet zamestnancov (1 desatinné miesto)</b>							
prepočítaný počet	1	83 548,4	84 109,4	100,7	63 118,1	63 661,5	100,9
fyzické osoby spolu	2	89 053,3	89 638,2	100,7	67 142,7	67 693,1	100,8
<b>Mzdové prostriedky v EUR (riadky 4+5+6+7+13+14+15)</b>	<b>3</b>	<b>1 415 971 993</b>	<b>1 596 134 207</b>	<b>112,7</b>	<b>1 171 772 939</b>	<b>1 329 463 811</b>	<b>113,5</b>
tarifný plat (§ 7 zákona, §7a**)	4	851 706 689	1 008 696 625	118,4	696 988 326	830 896 062	119,2
dorovnanie na funkčný plat (§32 b zákona**)	5	141 615	143 358	101,2	9 270	44 351	478,4
náhrady miezd	6	243 531 820	271 207 123	111,4	211 512 587	235 920 838	111,5
<b>príplatky spolu (riadky 8 až 12), v tom:</b>	<b>7</b>	<b>147 193 928</b>	<b>170 714 764</b>	<b>116,0</b>	<b>124 157 715</b>	<b>144 597 813</b>	<b>116,5</b>
za riadenie a zastupovanie (§ 8,9 zákona**)	8	17 313 490	19 887 588	114,9	15 714 000	18 073 012	115,0
osobný (§ 10 zákona**)	9	54 988 371	60 919 728	110,8	36 305 830	39 756 009	109,5
kreditový (§ 14 zákona**)	10	46 367 663	56 145 183	121,1	45 398 148	54 927 795	121,0
za špecializ.činn.(§ 13b**- triednictvo,uvádzanie),začín.ped.a odb.zam.(§ 14c**)	11	24 781 776	29 521 537	119,1	24 686 234	29 358 165	118,9
ostatné (§§ 11,12,13,14a, 14b,14d,15,16,17,18, 19a zákona**)	12	3 742 628	4 240 728	113,3	2 053 503	2 482 832	120,9
nadčasy (§ 19, ods.1 zákona**)	13	17 879 238	22 759 190	127,3	16 760 177	21 557 212	128,6
odmeny bez jubilejných (§20 odst.1.písm.a,b,d,e, zákona**)	14	149 560 194	116 007 801	77,6	117 536 003	91 164 497	77,6
odmeny jubilejné (§ 20 ods.1, písm.c, zákona**)	15	5 958 509	6 605 346	110,9	4 808 861	5 283 038	109,9
<b>Náhrada za pracovnú pohotovosť mimo pracoviska (§ 21 ods. 1 zákona**)</b>	<b>16</b>	<b>39 064</b>	<b>59 127</b>	<b>151,4</b>	<b>19 553</b>	<b>36 616</b>	<b>187,3</b>
<b>Evidenčný počet zamestnancov k poslednému dňu štvrtroku</b>							
fyzické osoby spolu	17	89 531	89 966	100,5	67 624	68 158	100,8
z toho: ženy	18	71 373	71 835	100,6	53 827	54 228	100,7
prepočítané počty (1 desatinné miesto)	19	84 183	84 498	100,4	63 675	64 094	100,7
<b>Dohody o prácach vykonávaných mimo pracovného pomeru</b>							
odmeny v EUR	20	14 835 268	16 138 874	108,8	8 014 432	8 986 870	112,1
počet hodín	21	1 686 133	1 683 593	99,8	858 910	884 347	103,0
počet osôb	22	48 034	48 046	100,0	27 731	31 668	114,2
<b>Priemerná mzda spolu v EUR</b>	<b>23</b>	<b>1 412,3</b>	<b>1 581,4</b>	<b>112,0</b>	<b>1 547,1</b>	<b>1 740,3</b>	<b>112,5</b>
z toho: nepedagogickí zamestnanci	24	952,7	1 032,6	108,4			

\*\*) zákon č. 553/2003 Z. z. o odmeňovaní niektorých zamestnancov pri výkone práce vo verejnom záujme a doplnení niektorých zákonov v znení neskorších predpisov

## MŠ, ZUŠ, JŠ a školské zariadenia financované z DPFO (OK) - porovnanie rokov 2023 a 2022

UKAZOVATEĽ	Celkom			z toho pedagogickí zamestnanci			
	2022	2023	%	2022	2023	%	
<b>Priemerný evidenčný počet zamestnancov (1 desatinné miesto)</b>							
prepočítaný počet	1	54 148,3	55 187,2	101,9	31 434,4	32 197,1	102,4
fyzické osoby spolu	2	57 526,1	58 557,0	101,8	33 239,5	34 017,2	102,3
<b>Mzdové prostriedky v EUR (riadky 4+5+6+7+13+14+15)</b>	<b>3</b>	<b>697 898 070</b>	<b>782 737 491</b>	<b>112,2</b>	<b>463 650 883</b>	<b>529 151 330</b>	<b>114,1</b>
tarifný plat (§ 7 zákona, §7a**)	4	447 818 425	538 254 156	120,2	290 734 487	354 888 450	122,1
dorovnanie na funkčný plat (§32 b zákona**)	5	259 176	186 156	71,8	30 604	31 868	104,1
náhrady miezd	6	112 387 557	126 424 845	112,5	82 465 490	93 508 092	113,4
<b>priplatky spolu (riadky 8 až 12), v tom:</b>	<b>7</b>	<b>59 928 970</b>	<b>68 557 567</b>	<b>114,4</b>	<b>42 605 414</b>	<b>48 898 655</b>	<b>114,8</b>
za riadenie a zastupovanie (§ 8,9 zákona**)	8	8 336 541	9 648 071	115,7	6 160 183	7 171 556	116,4
osobný (§ 10 zákona**)	9	26 017 166	29 347 517	112,8	12 313 017	13 662 851	111,0
kreditový (§ 14 zákona**)	10	10 828 640	13 085 944	120,8	10 793 447	13 033 813	120,8
za špecializ.činn.(§ 13b**- triednictvo,uvádzanie),začín.ped.a odb.zam.(§ 14c**)	11	9 123 131	10 859 993	119,0	9 104 101	10 831 223	119,0
ostatné (§§ 11,12,13,14a, 14b,14d,15,16,17,18, 19a zákona**)	12	5 623 492	5 616 042	99,9	4 234 666	4 199 212	99,2
nadčasy (§ 19, ods.1 zákona**)	13	5 212 629	5 989 518	114,9	4 417 832	5 209 122	117,9
odmeny bez jubilejných (§20 odst.1,písm.a,b,d,e, zákona**)	14	69 050 462	40 110 899	58,1	41 575 332	24 715 009	59,4
odmeny jubilejné (§ 20 ods.1, písm.c, zákona**)	15	3 240 851	3 214 350	99,2	1 821 724	1 900 134	104,3
<b>Náhrada za pracovnú pohotovosť mimo pracoviska (§ 21 ods. 1 zákona**)</b>	<b>16</b>	<b>30 149</b>	<b>13 234</b>	<b>43,9</b>	<b>21 307</b>	<b>7 018</b>	<b>32,9</b>
<b>Evidenčný počet zamestnancov k poslednému dňu štvrťroku</b>							
fyzické osoby spolu	17	58 329	59 426	101,9	33 883	34 676	102,3
z toho: ženy	18	53 477	54 379	101,7	30 650	31 364	102,3
prepočítané počty (1 desatinné miesto)	19	54 993	55 708	101,3	32 107	32 504	101,2
<b>Dohody o prácach vykonávaných mimo pracovného pomeru</b>							
odmeny v EUR	20	12 134 461	13 492 083	111,2	6 856 582	7 996 118	116,6
počet hodín	21	1 607 336	1 614 936	100,5	852 725	899 139	105,4
počet osôb	22	42 336	36 621	86,5	23 614	23 173	98,1
<b>Priemerná mzda spolu v EUR</b>							
23	1 074,1	1 181,9	110,0	1 229,1	1 369,6	111,4	
z toho: nepedagogickí zamestnanci	24	851,0	908,7	106,8			

\*\*) zákon č. 553/2003 Z. z. o odmeňovaní niektorých zamestnancov pri výkone práce vo verejnom záujme a doplnení niektorých zákonov v znení neskorších predpisov

## Vývoj zamestnanosti podľa typov zriaďovateľov v členení na školy a ŠZ

Zriaďovateľ	Ukazovateľ	Školstvo celkom				z toho: školy				z toho: MŠ,ZUŠ,JŠ a ŠZ			
		2022	2023	rozdiel	%	2022	2023	rozdiel	%	2022	2023	rozdiel	%
a	b	1	2	3=2-1	4=2/1	5	6	7=6-5	8=6/5	9	10	11=10-9	12=10/9
K	Zamestnanci celkom	10 414,4	10 519,4	105,0	101,0	6 542,2	6 584,9	42,7	100,7	3 872,3	3 934,5	62,2	101,6
	z toho pedagogickí	6 581,4	6 688,7	107,3	101,5	5 229,8	5 259,2	29,4	100,6	1 351,7	1 429,5	77,8	105,8
	odborní	1 080,7	1 077,1	-3,6	100,1	28,4	38,0	9,6	133,8	1 052,3	1 039,1	-13,2	98,7
	nepedagogickí	2 752,3	2 753,6	1,3	100,4	1 284,0	1 287,7	3,7	100,3	1 468,3	1 465,9	-2,4	99,8
V	Zamestnanci celkom	22 840,2	22 813,4	-26,8	99,9	19 939,1	19 939,6	0,5	100,0	2 901,1	2 873,8	49,5	101,7
	z toho pedagogickí	15 473,7	15 486,9	13,2	100,1	14 656,4	14 657,8	1,4	100,0	817,3	829,1	3,6	100,4
	odborní	81,3	83,0	1,7	87,7	80,1	81,8	1,7	102,1	1,2	1,2	0,0	100,0
	nepedagogickí	7 285,2	7 243,5	-41,7	99,7	5 202,6	5 200,0	-2,6	100,0	2 082,6	2 043,5	45,9	102,3
O	Zamestnanci celkom	88 072,6	88 845,8	773,2	101,9	43 465,0	43 677,8	212,8	100,5	44 607,5	45 168,0	1 101,0	102,5
	z toho pedagogickí	60 479,6	61 130,2	650,6	102,0	34 117,2	34 334,1	216,9	100,6	26 362,4	26 796,1	842,5	103,3
	odborní	348,0	350,8	2,8	103,8	306,7	314,4	7,7	102,5	41,3	36,4	12,7	144,4
	nepedagogickí	27 245,0	27 364,8	119,8	101,6	9 041,1	9 029,3	-11,8	99,9	18 203,8	18 335,5	245,8	101,4
C	Zamestnanci celkom	7 111,6	7 286,6	175,0	103,0	4 978,7	5 068,5	89,8	101,8	2 132,9	2 218,1	112,9	105,6
	z toho pedagogickí	5 315,3	5 446,9	131,6	103,1	3 948,9	4 016,5	67,6	101,7	1 366,4	1 430,4	93,9	107,4
	odborní	35,8	40,5	4,7	119,7	32,6	35,5	2,9	108,9	3,2	5,0	0,4	114,3
	nepedagogickí	1 760,5	1 799,2	38,7	102,5	997,2	1 016,5	19,3	101,9	763,3	782,7	18,6	102,5
S	Zamestnanci celkom	9 257,9	9 831,4	573,5	108,7	4 751,1	4 904,1	153,0	103,2	4 506,8	4 927,3	510,3	112,8
	z toho pedagogickí	6 702,6	7 105,9	403,3	108,5	3 814,3	3 964,4	150,1	103,9	2 888,3	3 141,5	337,9	113,2
	odborní	311,9	412,5	100,6	108,1	43,1	52,1	9,0	120,9	268,8	360,4	28,2	111,7
	nepedagogickí	2 243,4	2 313,0	69,6	109,4	893,7	887,6	-6,1	99,3	1 349,7	1 425,4	144,2	112,0
Spolu	Zamestnanci celkom	137 696,7	139 296,6	1 599,9	101,2	79 676,1	80 174,9	498,8	100,6	58 020,6	59 121,7	1 101,1	101,9
	z toho pedagogickí	94 552,5	95 858,6	1 306,1	101,4	61 766,6	62 232,0	465,4	100,8	32 785,9	33 626,6	840,7	102,6
	odborní	1 857,7	1 963,9	106,2	105,7	490,9	521,8	30,9	106,3	1 366,8	1 442,1	75,3	105,5
	nepedagogickí	41 286,5	41 474,1	187,6	100,5	17 418,6	17 421,1	2,5	100,0	23 867,9	24 053,0	185,1	100,8

## Vývoj zamestnanosti podľa typov zriaďovateľov a podľa zdroja financovania

Zriaďovateľ	Ukazovateľ	Školstvo celkom				z toho: školy a ŠZ zo ŠR (PK)				z toho: MŠ,ZUŠ,ŠJ a ŠZ financované z DPFO (OK)			
		2022	2023	rozdiel	%	2022	2023	rozdiel	%	2022	2023	rozdiel	%
a	b	1	2	3=2-1	4=2/1	5	6	7=6-5	8=6/5	9	10	11=10-9	12=10/9
K	Zamestnanci celkom	10 414,4	10 519,4	105,0	101,0	10 414,4	10 519,4	107,8	101,0	0,0	0,0	0,0	0,0
	z toho pedagogickí	6 581,4	6 688,7	107,3	101,5	6 581,4	6 688,7	95,1	101,5	0,0	0,0	0,0	0,0
	odborní	1 080,7	1 077,1	-3,6	100,1	1 080,7	1 077,1	1,5	100,1	0,0	0,0	0,0	0,0
	nepedagogickí	2 752,3	2 753,6	1,3	100,4	2 752,3	2 753,6	11,2	100,4	0,0	0,0	0,0	0,0
V	Zamestnanci celkom	22 840,2	22 813,4	-26,8	99,9	19 939,1	19 939,6	-65,7	99,7	2 901,1	2 873,8	49,5	101,7
	z toho pedagogickí	15 473,7	15 486,9	13,2	100,1	14 656,4	14 657,8	14,2	100,1	817,3	829,1	3,6	100,4
	odborní	81,3	83,0	1,7	87,7	80,1	81,8	-11,4	87,5	1,2	1,2	0,0	100,0
	nepedagogickí	7 285,2	7 243,5	-41,7	99,7	5 202,6	5 200,0	-68,5	98,7	2 082,6	2 043,5	45,9	102,3
O	Zamestnanci celkom	88 072,6	88 845,8	773,2	101,9	43 465,1	43 677,8	509,7	101,2	44 607,5	45 168,0	1 101,0	102,5
	z toho pedagogickí	60 479,6	61 130,2	650,6	102,0	34 117,2	34 334,1	336,2	101,0	26 362,4	26 796,1	842,5	103,3
	odborní	348,0	350,8	2,8	103,8	306,7	314,4	0,2	100,1	41,3	36,4	12,7	144,4
	nepedagogickí	27 245,0	27 364,8	119,8	101,6	9 041,2	9 029,3	173,3	102,0	18 203,8	18 335,5	245,8	101,4
C	Zamestnanci celkom	7 111,6	7 286,6	175,0	103,0	4 978,7	5 068,5	92,9	101,9	2 132,9	2 218,1	112,9	105,6
	z toho pedagogickí	5 315,3	5 446,9	131,6	103,1	3 948,9	4 016,5	63,7	101,6	1 366,4	1 430,4	93,9	107,4
	odborní	35,8	40,5	4,7	119,7	32,6	35,5	5,5	120,3	3,2	5,0	0,4	114,3
	nepedagogickí	1 760,5	1 799,2	38,7	102,5	997,2	1 016,5	23,7	102,4	763,3	782,7	18,6	102,5
S	Zamestnanci celkom	9 257,9	9 831,4	573,5	108,7	4 751,1	4 904,1	230,5	105,1	4 506,8	4 927,3	510,3	112,8
	z toho pedagogickí	6 702,6	7 105,9	403,3	108,5	3 814,3	3 964,4	186,6	105,1	2 888,3	3 141,5	337,9	113,2
	odborní	311,9	412,5	100,6	108,1	43,1	52,1	-4,8	90,0	268,8	360,4	28,2	111,7
	nepedagogickí	2 243,4	2 313,0	69,6	109,4	893,7	887,6	48,7	105,8	1 349,7	1 425,4	144,2	112,0
Spolu	Zamestnanci celkom	137 696,7	139 296,6	1 599,9	101,2	83 548,4	84 109,4	561,0	100,7	54 148,3	55 187,2	1 038,9	101,9
	z toho pedagogickí	94 552,5	95 858,6	1 306,1	101,4	63 118,1	63 661,5	543,4	100,9	31 434,4	32 197,1	762,7	102,4
	odborní	1 857,7	1 963,9	106,2	105,7	1 543,2	1 560,9	17,7	101,1	314,5	403,0	88,5	128,1
	nepedagogickí	41 286,5	41 474,1	187,6	100,5	18 887,1	18 887,0	-0,1	100,0	22 399,4	22 587,1	187,7	100,8

## Porovnanie priemernej mzdy podľa typov zriaďovateľov za Š a ŠZ za roky 2022 a 2023

Zriaďovateľ	Ukazovateľ	Školstvo celkom				z toho: školy				z toho: MŠ,ZUŠ,JŠ a ŠZ			
		2022	2023	rozdiel	%	2022	2023	rozdiel	%	2022	2023	rozdiel	%
a	b	1	2	3=2-1	4=2/1	5	6	7=6-5	8=6/5	9	10	11=10-9	12=10/9
K	Priemerná mzda	1 414,1	1 579,4	165,3	111,7	1 490,0	1 664,1	174,1	111,7	1 285,8	1 437,7	151,9	111,8
	z toho pedagogickí	1 565,1	1 753,4	188,3	112,0	1 606,6	1 805,4	198,8	112,4	1 404,6	1 562,1	157,5	111,2
	odborní	1 571,7	1 809,3	237,6	115,1	1 494,2	1 663,3	169,1	111,3	1 573,8	1 814,6	240,8	115,3
	nepedagogickí	991,1	1 066,8	75,7	107,6	1 015,2	1 087,0	71,8	107,1	970,0	1 049,1	79,1	108,2
V	Priemerná mzda	1 383,7	1 545,9	162,2	111,7	1 429,8	1 600,4	170,6	111,9	1 067,2	1 168,1	100,9	109,5
	z toho pedagogickí	1 578,3	1 779,9	201,6	112,8	1 585,2	1 788,7	203,5	112,8	1 453,7	1 624,3	170,6	111,7
	odborní	1 389,5	1 526,1	136,6	109,8	1 391,9	1 529,5	137,6	109,9	1 209,8	1 316,3	106,5	108,8
	nepedagogickí	970,5	1 046,0	75,5	107,8	992,5	1 070,8	78,3	107,9	915,5	982,9	67,4	107,4
O	Priemerná mzda	1 231,5	1 368,5	137,0	111,1	1 400,7	1 571,2	170,5	112,2	1 066,8	1 158,2	91,4	108,6
	z toho pedagogickí	1 398,7	1 567,6	168,9	112,1	1 533,9	1 727,1	193,2	112,6	1 223,7	1 363,3	139,6	111,4
	odborní	1 394,9	1 583,1	188,2	113,5	1 423,5	1 608,6	185,1	113,0	1 181,7	1 363,4	181,7	115,4
	nepedagogickí	858,4	921,1	62,7	107,3	897,1	977,8	80,7	109,0	839,2	893,4	54,2	106,5
C	Priemerná mzda	1 274,3	1 422,8	148,5	111,7	1 372,2	1 643,5	271,3	119,8	1 045,6	1 158,2	112,6	110,8
	z toho pedagogickí	1 401,4	1 579,2	177,8	112,7	1 480,3	1 721,5	241,2	116,3	1 173,2	1 315,4	142,2	112,1
	odborní	1 367,4	1 482,7	115,3	108,4	1 388,1	1 633,3	245,2	117,7	1 160,9	1 001,9	-159,0	86,3
	nepedagogickí	888,5	947,9	59,4	106,7	943,5	1 296,0	352,5	137,4	816,7	872,0	55,3	106,8
S	Priemerná mzda	1 328,2	1 464,7	136,5	110,3	1 483,9	1 437,7	-46,2	96,9	1 164,2	1 286,7	122,5	110,5
	z toho pedagogickí	1 420,7	1 570,6	149,9	110,6	1 556,0	1 562,1	6,1	100,4	1 241,9	1 380,3	138,4	111,1
	odborní	1 507,6	1 542,1	34,5	102,3	1 511,9	1 814,6	302,7	120,0	1 507,2	1 528,7	21,5	101,4
	nepedagogickí	1 027,2	1 125,4	98,2	109,6	1 174,5	1 049,1	-125,4	89,3	929,7	1 019,2	89,5	109,6
Spolu	Priemerná mzda	1 279,3	1 423,1	143,8	111,2	1 418,5	1 588,5	170,0	112,0	1 088,2	1 199,0	110,8	110,2
	z toho pedagogickí	1 441,4	1 615,8	174,4	112,1	1 550,2	1 744,4	194,2	112,5	1 236,4	1 377,7	141,3	111,4
	odborní	1 515,9	1 694,0	178,1	111,7	1 428,0	1 598,6	170,6	111,9	1 547,5	1 728,5	181,0	111,7
	nepedagogickí	897,5	965,1	67,6	107,5	951,2	1 031,2	80,0	108,4	858,3	917,3	59,0	106,9

**Porovnanie priemernej mzdy podľa typov zriaďovateľov a podľa zdroja financovania  
za roky 2022 a 2023**

Zriaďovateľ	Ukazovateľ	Školstvo celkom				z toho: školy a ŠZ zo ŠR (PK)				z toho: MŠ,ZUŠ,ŠJ a ŠZ financované z DPFO (OK)			
		2022	2023	rozdiel	%	2022	2023	rozdiel	%	2022	2023	rozdiel	%
a	b	1	2	3=2-1	4=2/1	5	6	7=6-5	8=6/5	9	10	11=10-9	12=10/9
K	Priemerná mzda	1 414,1	1 579,4	165,3	111,7	1 414,1	1 579,4	165,3	111,7	x	x	x	x
	z toho pedagogickí	1 565,1	1 753,4	188,3	112,0	1 565,1	1 753,4	188,3	112,0	x	x	x	x
	odborní	1 571,7	1 809,3	237,6	115,1	1 571,7	1 809,3	237,6	115,1	x	x	x	x
	nepedagogickí	991,1	1 066,8	75,7	107,6	991,1	1 066,8	75,7	107,6	x	x	x	x
V	Priemerná mzda	1 383,7	1 545,9	162,2	111,7	1 429,8	1 600,4	170,6	111,9	1 067,2	1 168,1	100,9	109,5
	z toho pedagogickí	1 578,3	1 779,9	201,6	112,8	1 585,2	1 788,7	203,5	112,8	1 453,7	1 624,3	170,6	111,7
	odborní	1 389,5	1 526,1	136,6	109,8	1 391,9	1 529,5	137,6	109,9	1 209,8	1 316,3	106,5	108,8
	nepedagogickí	970,5	1 046,0	75,5	107,8	992,5	1 070,8	78,3	107,9	915,5	982,9	67,4	107,4
O	Priemerná mzda	1 231,5	1 368,5	137,0	111,1	1 400,7	1 571,2	170,5	112,2	1 066,8	1 158,2	91,4	108,6
	z toho pedagogickí	1 398,7	1 567,6	168,9	112,1	1 533,9	1 727,1	193,2	112,6	1 223,7	1 363,3	139,6	111,4
	odborní	1 394,9	1 583,1	188,2	113,5	1 423,5	1 608,6	185,1	113,0	1 181,7	1 363,4	181,7	115,4
	nepedagogickí	858,4	921,1	62,7	107,3	897,1	977,8	80,7	109,0	839,2	893,4	54,2	106,5
C	Priemerná mzda	1 274,3	1 422,8	148,5	111,7	1 372,2	1 643,5	271,3	119,8	1 045,6	1 158,2	112,6	110,8
	z toho pedagogickí	1 401,4	1 579,2	177,8	112,7	1 480,3	1 721,5	241,2	116,3	1 173,2	1 315,4	142,2	112,1
	odborní	1 367,4	1 482,7	115,3	108,4	1 388,1	1 633,3	245,2	117,7	1 160,9	1 001,9	-159,0	86,3
	nepedagogickí	888,5	947,9	59,4	106,7	943,5	1 296,0	352,5	137,4	816,7	872,0	55,3	106,8
S	Priemerná mzda	1 328,2	1 464,7	136,5	110,3	1 483,9	1 437,7	-46,2	96,9	1 164,2	1 286,7	122,5	110,5
	z toho pedagogickí	1 420,7	1 570,6	149,9	110,6	1 556,0	1 562,1	6,1	100,4	1 241,9	1 380,3	138,4	111,1
	odborní	1 507,6	1 542,1	34,5	102,3	1 511,9	1 814,6	302,7	120,0	1 507,2	1 528,7	21,5	101,4
	nepedagogickí	1 027,2	1 125,4	98,2	109,6	1 174,5	1 049,1	-125,4	89,3	929,7	1 019,2	89,5	109,6
Spolu	Priemerná mzda	1 279,3	1 423,1	143,8	111,2	1 412,3	1 581,4	169,1	112,0	1 074,1	1 181,9	107,8	110,0
	z toho pedagogickí	1 441,4	1 615,8	174,4	112,1	1 547,1	1 740,3	193,2	112,5	1 229,1	1 369,6	140,5	111,4
	odborní	1 515,9	1 694,0	178,1	111,7	1 527,4	1 742,4	215,0	114,1	1 459,5	1 506,6	47,1	103,2
	nepedagogickí	897,5	965,1	67,6	107,5	952,7	1 032,6	79,9	108,4	851,0	908,7	57,7	106,8



## Priemerná mzda podľa kategórií Š a ŠZ a podľa krajov - školstvo celkom

Kategória			BA	TV	TC	NR	ZA	BB	PO	KE	Spolu
a	b		1	2	3	4	5	6	7	8	9
Školy	Základné školy	101	1 638,2	1 573,9	1 562,7	1 516,0	1 551,6	1 526,7	1 597,5	1 583,9	1 571,2
	Gymnaziá	102	1 747,0	1 642,4	1 617,8	1 575,5	1 592,9	1 545,4	1 655,5	1 629,9	1 638,9
	Stredná športová škola	103	1 605,7	1 563,6	1 460,3	1 555,9	1 522,4	1 896,9	1 614,5	1 553,5	1 602,8
	SOŠ	104	1 645,9	1 564,4	1 578,7	1 579,8	1 584,1	1 540,8	1 667,4	1 586,0	1 595,4
	Konzervatórium	105	1 412,5	1 401,7		1 612,9	1 397,1	1 403,6	1 812,0	1 443,2	1 454,2
	Škola umeleckého priemyslu	106	1 646,8	1 206,0	1 579,6	1 721,3	1 589,8	1 366,2	1 556,7	1 545,1	1 584,0
	Špeciálne základné školy	108	1 584,2	1 700,8	1 623,6	1 647,9	1 639,4	1 645,9	1 769,5	1 713,8	1 678,3
	Špeciálne gymnaziá	109	1 848,3								1 848,3
	Špeciálne konzervatóriá	110					1 309,6				1 309,6
	Špeciálne SOŠ	111	1 562,0	1 766,8	544,0	1 642,8	1 519,6	1 484,6	1 731,3		1 619,0
	Praktické školy	112	1 909,2	1 795,7	1 665,5	1 884,7	1 733,6	1 961,3	2 016,6	1 814,8	1 872,2
	Odborné učilištia	113	1 484,9	1 652,8	1 735,4	1 473,4	1 660,9	1 461,3	1 622,4	1 557,7	1 568,6
	<b>Spolu školy</b>	<b>130</b>	<b>1 645,4</b>	<b>1 585,0</b>	<b>1 573,6</b>	<b>1 544,2</b>	<b>1 565,9</b>	<b>1 539,1</b>	<b>1 630,4</b>	<b>1 594,8</b>	<b>1 588,5</b>
Školské zariadenia	Materské školy	201	1 279,2	1 239,2	1 196,0	1 203,2	1 212,2	1 222,2	1 241,0	1 233,0	1 231,1
	Špeciálne materské školy	202	1 485,3	1 471,8	1 281,0	1 285,3	1 365,2	1 438,5	1 572,7	1 386,6	1 434,5
	Základné umelecké školy	203	1 516,9	1 439,8	1 386,4	1 381,0	1 453,3	1 379,4	1 459,9	1 545,2	1 454,0
	Jazykové školy	204	1 748,6	1 468,6	1 791,2	1 929,6	1 442,1	1 370,0	1 721,5	1 654,9	1 675,8
	Školský klub detí	205	1 271,5	1 221,8	1 247,6	1 219,4	1 227,1	1 212,0	1 243,4	1 224,8	1 236,1
	Školský klub detí pri ŠŠ	206	1 378,5	1 402,5	1 302,1	1 290,4	1 402,2	1 418,1	1 400,0	1 369,4	1 372,8
	Centrá voľného času	208	1 431,9	1 425,4	1 355,6	1 421,6	1 370,7	1 364,8	1 424,2	1 356,5	1 385,6
	Školské internáty	209	1 334,8	1 268,8	1 264,7	1 248,2	1 172,4	1 346,7	1 410,2	1 239,0	1 287,8
	Školské internáty pri ŠŠ	210	1 192,9	1 214,3	1 123,4	1 244,5	1 152,0	1 183,4	1 233,7	1 263,5	1 202,5
	Diagnostická centrá	211	1 496,4				1 535,4			1 692,5	1 546,1
	Reedukačná centrá	212	1 449,7	1 505,2	1 334,5	1 454,1		1 337,6	1 599,9	1 425,4	1 434,4
	Liečebno-výchovné sanatóriá	213	1 688,2	1 321,5		1 239,5	1 425,0			1 390,8	1 417,1
	CPP	214	1 583,1	1 748,6	1 637,6	1 575,5	1 618,3	1 610,6	2 019,0	1 500,4	1 663,5
	ŠCPP	215	1 527,9	1 668,0	1 651,9	1 458,8	2 061,6	1 580,3	1 724,9	1 562,1	1 653,4
	Školské stravovanie	216	1 014,2	914,3	892,5	880,7	879,4	888,6	903,1	894,7	908,8
	Školy v prírode	220		1 355,7	1 010,7		826,4		1 307,2	1 093,3	1 225,5
	Strediská služieb škole	221						1 217,7	1 370,2	1 324,0	1 323,8
Strediská odbornej praxe	222	1 328,1	1 265,0		1 428,7	1 301,7				1 359,0	
Školské hospodárstva	223										
<b>Spolu MŠ, ŠMŠ, ZUŠ, JŠ a školské zariadenia</b>	<b>230</b>	<b>1 272,1</b>	<b>1 191,1</b>	<b>1 167,2</b>	<b>1 150,6</b>	<b>1 184,8</b>	<b>1 178,1</b>	<b>1 214,4</b>	<b>1 198,4</b>	<b>1 199,0</b>	
<b>Celkom</b>		<b>1 473,9</b>	<b>1 413,2</b>	<b>1 388,3</b>	<b>1 381,2</b>	<b>1 400,0</b>	<b>1 391,2</b>	<b>1 464,5</b>	<b>1 436,2</b>	<b>1 423,1</b>	

## Priemerná mzda podľa kategórií Š a ŠZ a podľa krajov – pedagogickí zamestnanci

Kategória			BA	TV	TC	NR	ZA	BB	PO	KE	Spolu
a	b		1	2	3	4	5	6	7	8	9
Školy	Základné školy	101	1 745,6	1 725,3	1 719,9	1 666,2	1 714,5	1 685,9	1 753,6	1 749,3	1 722,9
	Gymnázia	102	1 873,0	1 831,8	1 813,9	1 754,9	1 762,1	1 681,1	1 818,5	1 787,5	1 798,0
	Stredná športová škola	103	1 740,6	1 820,0	1 647,9	1 555,9	1 702,4	2 140,5	1 705,2	1 763,2	1 773,7
	SOŠ	104	1 801,5	1 752,5	1 781,9	1 762,8	1 771,9	1 727,0	1 853,0	1 778,4	1 780,8
	Konzervatórium	105	1 506,4	1 453,4		1 640,7	1 561,2	1 504,6	1 847,0	1 484,8	1 530,8
	Škola umeleckého priemyslu	106	1 727,6	1 226,5	1 714,7	1 829,5	1 731,1	1 490,3	1 667,5	1 613,7	1 689,6
	Špeciálne základné školy	108	1 683,9	1 806,3	1 753,5	1 797,5	1 774,8	1 802,8	1 884,2	1 852,8	1 806,6
	Špeciálne gymnázia	109	1 910,2								1 910,2
	Špeciálne konzervatóriá	110					1 309,6				1 309,6
	Špeciálne SOŠ	111	1 624,7	1 821,2		1 685,6	1 679,5	1 633,4	2 000,5		1 770,6
	Praktické školy	112	2 078,7	1 832,5	1 776,5	2 030,4	1 746,4	1 976,7	2 022,5	1 847,3	1 918,6
	Odborné učilišťa	113	1 603,1	1 739,4	1 910,0	1 574,5	1 801,2	1 638,6	1 761,4	1 688,7	1 705,8
	<b>Spolu školy</b>	<b>130</b>	<b>1 762,1</b>	<b>1 744,1</b>	<b>1 741,9</b>	<b>1 700,4</b>	<b>1 732,8</b>	<b>1 701,7</b>	<b>1 787,5</b>	<b>1 758,8</b>	<b>1 744,4</b>
Školské zariadenia	Materské školy	201	1 391,8	1 360,8	1 317,0	1 332,2	1 331,3	1 333,6	1 358,2	1 361,6	1 351,0
	Špeciálne materské školy	202	1 554,0	1 579,6	1 384,4	1 416,2	1 429,1	1 513,6	1 730,8	1 471,7	1 529,9
	Základné umelecké školy	203	1 558,3	1 513,4	1 440,2	1 432,9	1 505,0	1 421,4	1 523,8	1 621,8	1 509,9
	Jazykové školy	204	2 140,4	1 468,6	1 976,8	2 407,1	1 626,2	1 370,0	1 816,4	1 925,7	1 916,9
	Školský klub detí	205	1 282,9	1 225,2	1 256,8	1 224,1	1 234,7	1 214,2	1 250,0	1 225,4	1 241,8
	Školský klub detí pri ŠŠ	206	1 387,8	1 402,5	1 334,0	1 340,5	1 419,1	1 418,1	1 405,9	1 369,4	1 386,4
	Centrá voľného času	208	1 605,6	1 524,0	1 560,1	1 673,5	1 555,0	1 579,0	1 687,9	1 587,2	1 591,4
	Školské internáty	209	1 568,9	1 535,8	1 594,6	1 551,6	1 433,2	1 641,5	1 725,3	1 549,8	1 579,6
	Školské internáty pri ŠŠ	210	1 521,9	1 568,9	1 282,8	1 551,5	1 467,9	1 534,9	1 606,8	1 630,8	1 537,8
	Diagnostická centrá	211	1 834,9				1 851,4			1 909,6	1 857,3
	Reedukačná centrá	212	1 867,0	1 916,1	1 484,2	1 801,9		1 797,8	1 963,8	1 892,8	1 847,4
	Liečebno-výchovné sanatóriá	213	2 125,7	1 775,5		1 596,5	1 750,4			1 593,9	1 771,6
	CPP	214	1 451,9		1 566,0	1 301,9	1 419,0	2 072,3	1 235,5	1 224,2	1 287,9
	ŠCPP	215		1 037,6		1 140,8	2 447,8				1 682,2
	Školské stravovanie	216									
	Školy v prírode	220		1 604,5					2 105,2	2 034,8	2 028,6
	Strediská služieb škole	221									
Strediská odbornej praxe	222	1 583,7	1 265,0		1 687,9	1 736,7				1 603,3	
Školské hospodárstva	223										
<b>Spolu MŠ, ŠMŠ, ZUŠ, JŠ a školské zariadenia</b>	<b>230</b>	<b>1 417,5</b>	<b>1 366,4</b>	<b>1 342,2</b>	<b>1 342,9</b>	<b>1 367,4</b>	<b>1 353,6</b>	<b>1 396,5</b>	<b>1 401,0</b>	<b>1 377,7</b>	
<b>Celkom</b>		<b>1 625,8</b>	<b>1 607,2</b>	<b>1 589,6</b>	<b>1 580,6</b>	<b>1 600,1</b>	<b>1 583,6</b>	<b>1 661,6</b>	<b>1 643,8</b>	<b>1 615,8</b>	

## Priemerná mzda podľa kategórií Š a ŠZ a podľa krajov – odborní zamestnanci

Kategória			BA	TV	TC	NR	ZA	BB	PO	KE	Spolu
a	b		1	2	3	4	5	6	7	8	9
Školy	Základné školy	101	1 602,7	1 632,4	1 557,6	1 526,7	1 530,6	1 676,7	1 607,0	1 666,7	1 602,2
	Gymnáziá	102	1 671,4	1 468,7	1 243,4	1 366,2	1 492,4	1 698,5	1 557,7	1 510,4	1 562,4
	Stredná športová škola	103	1 747,2		1 320,9		2 102,3			1 767,9	1 688,9
	SOŠ	104	1 741,4	1 494,3	1 457,4	1 531,9	1 497,4	1 693,1	1 830,9	1 523,8	1 582,6
	Konzervatórium	105	1 346,7				837,0			1 659,2	1 375,8
	Škola umeleckého priemyslu	106	1 529,5			1 328,9	4 800,5			1 283,8	1 478,8
	Špeciálne základné školy	108	1 395,5	1 853,3		1 954,8	1 614,2	1 581,0	1 803,0	1 932,5	1 663,5
	Špeciálne gymnáziá	109	1 398,0								1 398,0
	Špeciálne konzervatóriá	110									
	Špeciálne SOŠ	111	1 900,7								1 900,7
	Praktické školy	112									
	Odborné učilišťa	113	1 486,5				1 615,5		1 518,9	1 244,7	1 476,5
	<b>Spolu školy</b>		<b>130</b>	<b>1 603,3</b>	<b>1 614,9</b>	<b>1 520,1</b>	<b>1 537,7</b>	<b>1 539,0</b>	<b>1 673,4</b>	<b>1 635,8</b>	<b>1 628,8</b>
Školské zariadenia	Materské školy	201	1 331,6	1 263,6	1 053,4	1 443,1	1 142,6	1 401,4	1 317,4	1 374,9	1 338,9
	Špeciálne materské školy	202				1 528,3	1 698,3	1 621,9	2 103,2		1 878,3
	Základné umelecké školy	203									
	Jazykové školy	204									
	Školský klub detí	205	1 277,4		1 635,7	247,7		1 146,8	1 208,4	1 492,0	944,2
	Školský klub detí pri ŠŠ	206	1 268,5			1 467,9					1 445,4
	Centrá voľného času	208									
	Školské internáty	209						1 574,0		1 344,6	1 384,7
	Školské internáty pri ŠŠ	210	1 417,4					1 639,2			1 599,1
	Diagnostické centrá	211	1 625,1				1 571,6			1 890,2	1 644,8
	Reedukačné centrá	212	1 664,0	1 364,2		1 700,2		1 432,4	1 683,9	1 587,2	1 558,6
	Liečebno-výchovné sanatóriá	213	1 747,4	1 560,0		1 693,4	2 092,6			1 743,5	1 772,3
	CPP	214	1 638,8	1 828,8	1 738,2	1 665,7	1 683,9	1 731,5	2 103,7	1 631,5	1 752,8
	ŠCPP	215	1 618,1	1 873,1	1 674,7	1 517,2	2 276,6	1 649,3	1 764,2	1 555,4	1 713,0
	Školské stravovanie	216									
	Školy v prírode	220									
	Strediská služieb škole	221									
Strediská odbornej praxe	222										
Školské hospodárstva	223										
<b>Spolu MŠ, ŠMŠ, ZUŠ, JŠ a školské zariadenia</b>		<b>230</b>	<b>1 609,3</b>	<b>1 795,3</b>	<b>1 726,2</b>	<b>1 637,4</b>	<b>1 692,9</b>	<b>1 713,5</b>	<b>2 037,0</b>	<b>1 620,7</b>	<b>1 728,5</b>
<b>Celkom</b>			<b>1 606,6</b>	<b>1 743,5</b>	<b>1 690,5</b>	<b>1 609,2</b>	<b>1 664,5</b>	<b>1 703,8</b>	<b>1 982,6</b>	<b>1 622,6</b>	<b>1 694,0</b>

Priemerná mzda podľa kategórií Š a ŠZ a podľa krajov – *nepedagogickí zamestnanci*

Kategória		BA	TV	TC	NR	ZA	BB	PO	KE	Spolu	
a	b	1	2	3	4	5	6	7	8	9	
Školy	Základné školy	101	1 187,6	1 003,4	991,5	948,4	940,3	938,3	978,6	969,7	<b>991,0</b>
	Gymnáziá	102	1 197,2	977,3	956,4	968,6	971,6	1 037,7	1 019,7	978,4	<b>1 027,8</b>
	Stredná športová škola	103	1 114,7	1 139,8	1 097,5		1 188,5	1 245,4	1 275,5	1 039,4	<b>1 141,2</b>
	SOŠ	104	1 223,8	1 060,1	1 047,5	1 079,1	1 058,8	1 075,4	1 153,2	1 031,1	<b>1 091,8</b>
	Konzervatórium	105	991,0	1 211,5		1 420,1	889,7	890,1	1 646,8	1 199,1	<b>1 081,9</b>
	Škola umeleckého priemyslu	106	1 382,3	1 121,0	1 079,3	1 209,6	1 094,1	980,6	1 080,9	1 190,1	<b>1 183,0</b>
	Špeciálne základné školy	108	1 110,8	1 217,8	1 077,2	1 066,8	1 058,7	1 016,9	1 281,3	1 085,6	<b>1 124,8</b>
	Špeciálne gymnáziá	109	1 370,8								<b>1 370,8</b>
	Špeciálne konzervatóriá	110									
	Špeciálne SOŠ	111	1 177,5	869,1	544,0	1 164,0	852,8	1 079,6	919,8		<b>982,4</b>
	Praktické školy	112	866,9	929,8	470,5	767,2	1 357,5	863,6	860,4	1 176,0	<b>883,6</b>
	Odborné učilištia	113	1 072,9	1 302,8	1 101,7	1 076,9	1 138,2	1 050,1	1 027,1	1 101,7	<b>1 087,5</b>
	<b>Spolu školy</b>	<b>130</b>	<b>1 191,4</b>	<b>1 029,6</b>	<b>1 011,1</b>	<b>995,4</b>	<b>983,4</b>	<b>992,8</b>	<b>1 046,1</b>	<b>998,7</b>	<b>1 031,2</b>
Školské zariadenia	Materské školy	201	942,5	872,6	838,3	810,3	824,4	842,5	838,4	852,9	<b>856,5</b>
	Špeciálne materské školy	202	918,7	959,3	888,5	764,4	917,8	995,9	930,3	988,4	<b>929,2</b>
	Základné umelecké školy	203	1 228,2	1 023,3	1 057,8	1 022,2	1 106,8	1 087,0	1 093,2	1 058,4	<b>1 095,1</b>
	Jazykové školy	204	1 254,4		732,1	1 040,1	930,3		1 371,6	1 156,8	<b>1 183,9</b>
	Školský klub detí	205	1 025,4	888,5	831,3	830,8	900,2	1 021,1	867,3	1 106,6	<b>953,6</b>
	Školský klub detí pri ŠŠ	206	1 045,0		679,8	857,4	1 039,1		1 179,1		<b>936,8</b>
	Centrá voľného času	208	1 282,4	1 081,4	1 049,8	1 046,2	961,9	967,3	997,8	1 016,4	<b>1 040,9</b>
	Školské internáty	209	1 102,7	994,7	961,8	918,6	900,4	1 023,6	1 034,3	993,7	<b>995,1</b>
	Školské internáty pri ŠŠ	210	970,7	981,7	1 024,7	1 039,5	978,5	1 011,5	988,4	1 030,5	<b>996,0</b>
	Diagnostická centrá	211	1 074,8				1 201,8			1 176,2	<b>1 145,1</b>
	Reedukačné centrá	212	1 099,6	1 186,2	1 265,4	1 110,3		1 007,2	1 262,7	1 051,2	<b>1 103,3</b>
	Liečebno-výchovné sanatóriá	213	1 410,9	1 002,8		1 013,8	1 069,7			1 133,1	<b>1 131,2</b>
	CPP	214	1 205,9	1 357,2	1 055,4	1 107,8	1 161,6	1 049,0	1 760,1	1 046,3	<b>1 232,5</b>
	ŠCPP	215	1 084,9	1 414,1	1 420,8		1 194,4	1 178,5	1 542,0	1 626,4	<b>1 351,0</b>
	Školské stravovanie	216	1 014,2	914,3	892,5	880,7	879,4	888,6	903,1	894,7	<b>908,8</b>
	Školy v prírode	220		1 315,3	1 010,7		826,4		1 237,1	898,2	<b>1 125,6</b>
	Strediská služieb škole	221						1 217,7	1 370,2	1 324,0	<b>1 323,8</b>
Strediská odbornej praxe	222	1 139,9			1 137,1	1 129,5				<b>1 137,8</b>	
Školské hospodárstva	223										
<b>Spolu MŠ, ŠMS, ZUŠ, JŠ a školské zariadenia</b>	<b>230</b>	<b>1 013,2</b>	<b>918,9</b>	<b>894,3</b>	<b>877,7</b>	<b>887,3</b>	<b>901,7</b>	<b>918,1</b>	<b>908,2</b>	<b>917,3</b>	
<b>Celkom</b>		<b>1 082,2</b>	<b>964,3</b>	<b>940,9</b>	<b>927,4</b>	<b>927,5</b>	<b>942,4</b>	<b>973,9</b>	<b>947,4</b>	<b>965,1</b>	

## Zamestnanosť a priemerná mzda podľa krajov a typov zriaďovateľov v školách 2023

Zriaď.	Ukazovateľ	BA	TV	TC	NR	ZA	BB	PO	KE	Spolu
K	Priemerný evidenčný počet zamestnancov prepočítaný	1 139,6	512,2	516,3	578,1	695,8	853,9	1 104,4	1 184,6	6 584,9
	z toho pedagogickí	924,3	422,9	406,7	461,9	554,8	660,1	876,8	951,7	5 259,2
	odborní	14,8	1,8	0,0	3,4	5,0	3,8	5,4	3,8	38,0
	nepedagogickí	200,5	87,5	109,6	112,8	136,0	190,0	222,2	229,1	1 287,7
	Priemerná mzda	1 615,7	1 704,6	1 624,0	1 617,3	1 634,6	1 596,2	1 792,8	1 679,6	1 664,1
	z toho pedagogickí	1 739,8	1 803,5	1 775,5	1 759,3	1 777,3	1 762,1	1 944,6	1 823,2	1 805,4
odborní	1 609,3	0,0	0,0	1 706,3	1 578,8	1 654,3	1 762,0	1 759,0	1 663,3	
nepedagogickí	1 044,0	1 224,6	1 062,2	1 033,6	1 054,4	1 018,6	1 194,8	1 081,2	1 087,0	
V	Priemerný evidenčný počet zamestnancov prepočítaný	2 588,2	1 958,2	2 070,3	2 409,2	2 855,5	2 286,4	2 827,6	2 944,2	19 939,6
	z toho pedagogickí	1 910,8	1 408,9	1 511,9	1 766,3	2 092,7	1 654,7	2 096,4	2 216,1	14 657,8
	odborní	19,7	9,0	6,1	10,5	8,3	5,3	2,1	20,8	81,8
	nepedagogickí	657,7	540,3	552,3	632,4	754,5	626,4	729,0	707,4	5 200,0
	Priemerná mzda	1 639,6	1 587,7	1 583,0	1 593,4	1 580,2	1 544,2	1 675,5	1 583,3	1 600,4
	z toho pedagogickí	1 799,4	1 800,9	1 783,7	1 783,4	1 777,8	1 723,4	1 862,5	1 768,4	1 788,7
odborní	1 575,6	1 457,5	1 394,1	1 513,5	1 565,2	1 663,6	1 834,7	1 483,9	1 529,5	
nepedagogickí	1 177,4	1 033,8	1 035,8	1 064,2	1 032,2	1 069,9	1 137,5	1 006,6	1 070,8	
O	Priemerný evidenčný počet zamestnancov prepočítaný	4 721,8	4 452,8	4 278,5	5 407,3	5 752,2	5 106,3	7 416,8	6 542,1	43 677,8
	z toho pedagogickí	3 752,9	3 486,7	3 333,2	4 243,1	4 510,3	3 973,3	5 910,0	5 124,6	34 334,1
	odborní	102,7	33,7	23,2	36,2	29,7	38,2	21,6	29,1	314,4
	nepedagogickí	866,2	932,4	922,1	1 128,0	1 212,2	1 094,8	1 485,2	1 388,4	9 029,3
	Priemerná mzda	1 607,7	1 571,1	1 566,5	1 519,5	1 557,0	1 536,6	1 606,6	1 590,2	1 571,2
	z toho pedagogickí	1 723,8	1 724,2	1 727,3	1 671,3	1 722,5	1 699,4	1 765,2	1 759,1	1 727,1
odborní	1 606,0	1 598,5	1 570,2	1 535,3	1 552,9	1 676,9	1 625,5	1 706,9	1 608,6	
nepedagogickí	1 105,2	997,6	984,7	948,1	941,4	941,0	975,2	964,4	977,2	
C	Priemerný evidenčný počet zamestnancov prepočítaný	950,6	258,4	47,1	599,4	572,7	463,9	1 081,0	1 095,4	5 068,5
	z toho pedagogickí	755,7	206,0	36,8	467,2	452,8	369,4	873,4	855,2	4 016,5
	odborní	20,4	1,1	0,0	2,8	5,3	2,8	1,7	1,4	35,5
	nepedagogickí	174,5	51,3	10,3	129,4	114,6	91,7	205,9	238,8	1 016,5
	Priemerná mzda	1 564,2	1 551,7	1 481,3	1 490,4	1 505,5	1 501,2	1 572,7	1 541,8	1 538,6
	z toho pedagogickí	1 668,3	1 669,2	1 600,6	1 643,4	1 656,0	1 629,8	1 703,3	1 695,1	1 673,2
odborní	1 608,0	1 572,0	0,0	1 489,0	1 398,7	1 597,9	1 382,1	1 519,7	1 549,8	
nepedagogickí	1 107,9	1 080,2	1 054,1	938,0	916,3	980,1	1 020,2	992,7	1 006,4	
S	Priemerný evidenčný počet zamestnancov prepočítaný	1 451,6	439,1	111,8	392,9	435,0	729,9	637,2	706,6	4 904,1
	z toho pedagogickí	1 152,8	357,9	96,0	326,2	367,8	566,3	515,6	581,8	3 964,4
	odborní	29,6	4,2	1,2	1,8	2,1	2,8	2,1	8,3	52,1
	nepedagogickí	269,2	77,0	14,6	64,9	65,1	160,8	119,5	116,5	887,6
	Priemerná mzda	1 854,4	1 593,4	1 477,1	1 555,7	1 560,3	1 497,7	1 524,0	1 626,2	1 643,5
	z toho pedagogickí	1 904,5	1 687,9	1 503,2	1 627,6	1 630,0	1 631,5	1 613,9	1 708,8	1 721,5
odborní	1 605,8	2 011,6	1 186,3	1 488,4	1 496,5	1 747,9	1 426,0	1 676,4	1 633,3	
nepedagogickí	1 667,2	1 131,4	1 322,1	1 196,0	1 169,6	1 022,2	1 138,0	1 210,6	1 296,0	
Spolu	Priemerný evidenčný počet zamestnancov prepočítaný	10 851,8	7 620,7	7 024,0	9 386,9	10 311,2	9 440,4	13 067,0	12 472,9	80 174,9
	z toho pedagogickí	8 496,5	5 882,4	5 384,6	7 264,7	7 978,4	7 223,8	10 272,2	9 729,4	62 232,0
	odborní	187,2	49,8	30,5	54,7	50,4	52,9	32,9	63,4	521,8
	nepedagogickí	2 168,1	1 688,5	1 608,9	2 067,5	2 282,4	2 163,7	2 761,8	2 680,2	17 421,1
	Priemerná mzda	1 645,4	1 585,0	1 573,6	1 544,2	1 565,9	1 539,1	1 630,4	1 594,8	1 588,5
	z toho pedagogickí	1 762,1	1 744,1	1 741,9	1 700,4	1 732,8	1 701,7	1 787,5	1 758,8	1 744,4
odborní	1 603,3	1 614,9	1 520,1	1 537,7	1 539,0	1 673,4	1 635,8	1 628,8	1 598,6	
nepedagogickí	1 191,4	1 029,6	1 011,1	995,4	983,4	992,8	1 046,1	998,7	1 031,2	

## Zamestnanosť a priemerná mzda podľa krajov a typov zriaďovateľov v MŠ, ZUŠ, ŠJ a ŠZ - 2023

Zriaď.	Ukazovateľ	BA	TV	TC	NR	ZA	BB	PO	KE	Spolu
K	Priemerný evidenčný počet zamestnancov prepočítaný	734,2	321,4	321,0	414,6	488,3	494,4	538,3	622,4	3 934,5
	z toho pedagogickí	335,5	97,9	110,9	133,1	173,8	173,0	183,5	221,8	1 429,5
	odborní	161,6	98,3	100,3	95,8	150,7	132,7	139,7	160,0	1 039,1
	nepedagogickí	237,1	125,1	109,9	185,7	163,8	188,6	215,0	240,6	1 465,9
	Priemerná mzda	1 409,8	1 495,8	1 380,4	1 334,2	1 484,0	1 396,0	1 607,6	1 388,9	1 437,7
	z toho pedagogickí	1 547,5	1 628,7	1 385,8	1 546,6	1 588,4	1 536,2	1 652,7	1 577,0	1 562,1
	odborní	1 693,2	1 831,1	1 780,9	1 666,2	1 782,1	1 777,1	2 299,4	1 675,4	1 814,6
nepedagogickí	1 021,9	1 128,5	1 007,8	1 010,9	1 099,0	999,2	1 119,4	1 025,1	1 049,1	
V	Priemerný evidenčný počet zamestnancov prepočítaný	424,3	248,8	199,8	357,8	409,4	417,3	284,5	531,8	2 873,8
	z toho pedagogickí	167,9	48,3	45,2	86,9	108,1	143,6	88,9	140,3	829,1
	odborní	0,0	0,0	0,0	0,0	0,0	0,0	0,0	1,2	1,2
	nepedagogickí	256,4	200,5	154,7	270,9	301,3	273,7	195,6	390,4	2 043,5
	Priemerná mzda	1 336,6	1 080,3	1 126,1	1 088,6	1 047,4	1 259,9	1 271,9	1 109,2	1 168,1
	z toho pedagogickí	1 653,3	1 561,7	1 676,6	1 600,1	1 490,8	1 668,8	1 767,5	1 575,6	1 624,3
	odborní								1 344,6	1 316,3
nepedagogickí	1 129,3	964,4	965,3	924,5	888,3	1 045,5	1 046,6	940,8	982,9	
O	Priemerný evidenčný počet zamestnancov prepočítaný	6 200,4	4 903,2	4 944,3	5 288,2	5 991,9	5 010,5	6 642,0	6 187,5	45 168,0
	z toho pedagogickí	3 899,5	2 959,4	2 889,5	3 072,6	3 534,5	2 965,9	3 895,2	3 579,5	26 796,1
	odborní	8,3	2,3	1,7	8,9	0,1	2,4	5,7	7,0	36,4
	nepedagogickí	2 292,7	1 941,5	2 053,1	2 206,8	2 457,3	2 042,1	2 741,1	2 601,0	18 335,5
	Priemerná mzda	1 249,6	1 173,9	1 151,8	1 137,3	1 150,9	1 142,2	1 176,6	1 182,4	1 172,6
	z toho pedagogickí	1 403,9	1 354,2	1 345,5	1 332,5	1 349,2	1 331,0	1 378,2	1 392,1	1 363,3
	odborní	1 435,5	1 164,4	1 121,2	1 374,5	1 477,9	1 389,6	1 312,5	1 413,9	1 363,4
nepedagogickí	986,4	899,0	879,3	864,5	865,7	867,7	889,7	893,2	893,4	
C	Priemerný evidenčný počet zamestnancov prepočítaný	433,8	158,7	33,4	252,6	261,2	151,5	415,1	511,9	2 218,1
	z toho pedagogickí	305,1	108,1	21,0	152,5	161,0	100,2	238,3	344,2	1 430,4
	odborní	3,3	0,7	0,0	0,0	1,0	0,0	0,0	0,0	5,0
	nepedagogickí	125,4	49,8	12,4	100,1	99,1	51,3	176,8	167,7	782,7
	Priemerná mzda	1 200,2	1 192,1	1 141,6	1 108,7	1 062,6	1 166,2	1 165,3	1 178,2	1 158,2
	z toho pedagogickí	1 325,1	1 331,4	1 264,4	1 306,7	1 215,7	1 326,8	1 351,3	1 327,1	1 315,4
	odborní	888,8	1 416,0			1 086,6				1 001,9
nepedagogickí	904,7	888,4	933,6	807,1	813,5	852,2	914,6	872,7	872,0	
S	Priemerný evidenčný počet zamestnancov prepočítaný	1 431,0	261,9	387,0	316,6	797,6	476,9	788,7	467,7	4 927,3
	z toho pedagogickí	852,7	129,3	248,3	217,2	573,6	325,6	471,6	323,1	3 141,5
	odborní	61,4	22,1	44,1	33,9	71,1	30,7	64,5	32,7	360,4
	nepedagogickí	516,9	110,5	94,6	65,4	152,9	120,6	252,6	111,9	1 425,4
	Priemerná mzda	1 301,8	1 243,5	1 210,7	1 235,4	1 366,9	1 261,6	1 269,9	1 279,1	1 286,7
	z toho pedagogickí	1 415,2	1 402,8	1 230,5	1 287,7	1 432,2	1 332,3	1 400,9	1 382,4	1 380,3
	odborní	1 450,4	1 714,1	1 625,0	1 625,1	1 512,5	1 464,3	1 532,5	1 407,2	1 528,7
nepedagogickí	1 097,0	962,9	965,5	860,0	1 054,2	1 019,1	958,3	943,2	1 019,2	
Spolu	Priemerný evidenčný počet zamestnancov prepočítaný	9 223,7	5 894,0	5 885,5	6 629,8	7 948,3	6 550,6	8 668,5	8 321,3	59 121,7
	z toho pedagogickí	5 560,6	3 343,0	3 314,9	3 662,2	4 551,1	3 708,4	4 877,5	4 608,8	33 626,6
	odborní	234,5	123,4	146,1	138,6	222,8	165,8	210,0	200,9	1 442,1
	nepedagogickí	3 428,5	2 427,5	2 424,6	2 829,0	3 174,4	2 676,4	3 581,0	3 511,5	24 053,0
	Priemerná mzda	1 272,1	1 191,1	1 167,2	1 150,6	1 184,8	1 178,1	1 214,4	1 198,4	1 199,0
	z toho pedagogickí	1 417,5	1 366,4	1 342,2	1 342,9	1 367,4	1 353,6	1 396,5	1 401,0	1 377,7
	odborní	1 609,3	1 795,3	1 726,2	1 637,4	1 692,9	1 713,5	2 037,0	1 620,7	1 728,5
nepedagogickí	1 013,2	919,0	894,3	877,7	887,3	901,7	918,1	908,2	917,3	

## Zamestnanosť a priemerná mzda podľa krajov a typov zriaďovateľov v školách a ŠZ financovaných zo ŠR (PK) - 2023

Zriaď.	Ukazovateľ	BA	TV	TC	NR	ZA	BB	PO	KE	Spolu
K	Priemerný evidenčný počet zamestnancov prepočítaný	1 873,7	833,6	837,3	992,7	1 184,2	1 348,3	1 642,6	1 807,0	10 519,4
	z toho pedagogickí	1 259,8	520,8	517,6	594,9	728,7	833,1	1 060,2	1 173,5	6 688,7
	odborní	176,4	100,1	100,3	99,1	155,7	136,5	145,1	163,8	1 077,1
	nepedagogickí	437,5	212,7	219,4	298,6	299,8	378,7	437,3	469,7	2 753,6
	Priemerná mzda	1 535,0	1 624,1	1 530,6	1 499,1	1 572,5	1 522,8	1 732,1	1 579,5	1 579,4
	z toho pedagogickí	1 688,6	1 770,6	1 692,0	1 711,8	1 732,2	1 715,2	1 894,0	1 776,7	1 753,4
odborní	1 686,2	1 831,0	1 780,9	1 667,6	1 775,6	1 773,6	2 279,5	1 677,3	1 809,3	
nepedagogickí	1 032,0	1 168,1	1 034,9	1 019,5	1 078,8	1 009,0	1 157,7	1 052,5	1 066,8	
V	Priemerný evidenčný počet zamestnancov prepočítaný	2 588,2	1 958,3	2 070,3	2 409,2	2 855,5	2 286,4	2 827,6	2 944,2	19 939,6
	z toho pedagogickí	1 910,8	1 408,9	1 511,9	1 766,3	2 092,7	1 654,7	2 096,5	2 216,1	14 657,8
	odborní	19,7	9,0	6,1	10,5	8,3	5,3	2,1	20,8	81,8
	nepedagogickí	657,6	540,4	552,3	632,4	754,5	626,4	729,0	707,4	5 200,0
	Priemerná mzda	1 639,6	1 587,7	1 583,0	1 593,4	1 580,2	1 544,2	1 675,5	1 583,3	1 600,4
	z toho pedagogickí	1 799,4	1 800,9	1 783,7	1 783,4	1 777,8	1 723,4	1 862,5	1 768,4	1 788,7
odborní	1 575,6	1 457,5	1 394,1	1 513,5	1 565,2	1 663,6	1 834,7	1 483,9	1 529,5	
nepedagogickí	1 177,4	1 033,8	1 035,8	1 064,2	1 032,2	1 069,9	1 137,5	1 006,6	1 070,8	
O	Priemerný evidenčný počet zamestnancov prepočítaný	4 721,8	4 452,8	4 278,5	5 407,3	5 752,2	5 106,3	7 416,8	6 542,1	43 677,8
	z toho pedagogickí	3 752,9	3 486,7	3 333,2	4 243,1	4 510,3	3 973,3	5 910,0	5 124,5	34 334,1
	odborní	102,7	33,7	23,2	36,2	29,7	38,2	21,6	29,1	314,4
	nepedagogickí	866,2	932,3	922,0	1 128,0	1 212,3	1 094,7	1 485,2	1 388,6	9 029,3
	Priemerná mzda	1 607,7	1 571,1	1 566,5	1 519,5	1 557,0	1 536,6	1 606,6	1 590,2	1 571,2
	z toho pedagogickí	1 723,8	1 724,2	1 727,3	1 671,3	1 722,5	1 699,4	1 765,2	1 759,1	1 727,1
odborní	1 606,0	1 598,5	1 570,2	1 535,3	1 552,9	1 676,9	1 625,5	1 706,9	1 608,6	
nepedagogickí	1 105,2	997,6	984,7	948,1	941,4	941,0	975,2	964,4	977,2	
C	Priemerný evidenčný počet zamestnancov prepočítaný	950,6	258,4	47,1	599,4	572,7	463,9	1 081,0	1 095,5	5 068,5
	z toho pedagogickí	755,7	206,0	36,8	467,2	452,8	369,4	873,4	855,3	4 016,5
	odborní	20,4	1,1	0,0	2,8	5,3	2,8	1,7	1,3	35,5
	nepedagogickí	174,4	51,4	10,3	129,4	114,6	91,7	205,9	238,8	1 016,5
	Priemerná mzda	1 564,2	1 551,7	1 481,3	1 490,4	1 505,5	1 501,2	1 572,7	1 541,8	1 538,6
	z toho pedagogickí	1 668,3	1 669,2	1 600,6	1 643,4	1 656,0	1 629,8	1 703,3	1 695,1	1 673,2
odborní	1 608,0	1 572,0	0	1 489,0	1 398,7	1 597,9	1 382,1	1 519,7	1 549,8	
nepedagogickí	1 107,9	1 080,2	1 054,1	938,0	916,3	980,1	1 020,2	992,7	1 006,4	
S	Priemerný evidenčný počet zamestnancov prepočítaný	1 451,6	439,1	111,7	392,9	435,0	729,9	637,2	706,6	4 904,1
	z toho pedagogickí	1 152,8	357,9	96,0	326,2	367,8	566,3	515,6	581,8	3 964,4
	odborní	29,8	4,2	1,2	1,8	2,1	2,8	2,1	8,3	52,1
	nepedagogickí	269,1	77,0	14,6	64,9	65,2	160,8	119,5	116,5	887,6
	Priemerná mzda	1 301,8	1 243,5	1 210,7	1 235,4	1 366,9	1 261,6	1 269,9	1 279,1	1 286,7
	z toho pedagogickí	1 415,2	1 402,8	1 230,5	1 287,7	1 432,2	1 332,3	1 400,9	1 382,4	1 380,3
odborní	1 450,4	1 714,1	1 625,0	1 625,1	1 512,5	1 464,3	1 532,5	1 407,2	1 528,7	
nepedagogickí	1 097,0	962,9	965,5	860,0	1 054,2	1 019,1	958,3	943,2	1 019,1	
Spolu	Priemerný evidenčný počet zamestnancov prepočítaný	11 585,9	7 942,1	7 344,8	9 801,5	10 799,6	9 934,7	13 605,2	13 095,5	84 109,4
	z toho pedagogickí	8 832,0	5 980,3	5 495,5	7 397,7	8 152,2	7 396,8	10 455,7	9 951,3	63 661,5
	odborní	349,1	148,1	130,9	150,4	200,9	185,7	172,6	223,2	1 560,9
	nepedagogickí	2 404,8	1 813,8	1 718,6	2 253,4	2 446,5	2 352,3	2 976,9	2 920,9	18 887,0
	Priemerná mzda	1 630,4	1 581,3	1 565,1	1 535,3	1 562,2	1 532,0	1 629,5	1 585,1	1 581,4
	z toho pedagogickí	1 753,9	1 742,2	1 734,7	1 697,6	1 729,7	1 697,9	1 785,1	1 754,8	1 740,3
odborní	1 644,9	1 758,4	1 720,0	1 619,5	1 721,3	1 747,5	2 173,0	1 662,2	1 742,4	
nepedagogickí	1 174,7	1 036,4	1 010,8	996,7	991,1	993,3	1 051,4	1 000,9	1 032,6	

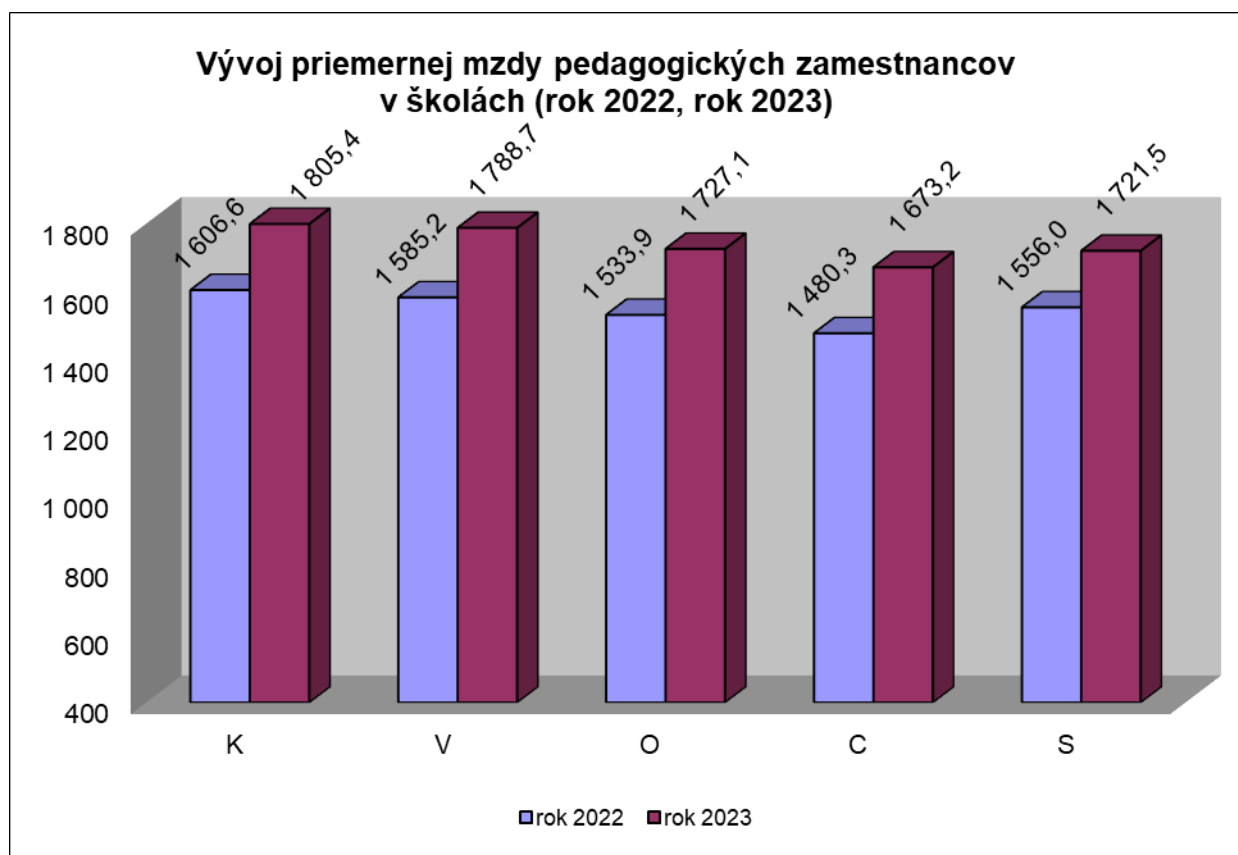
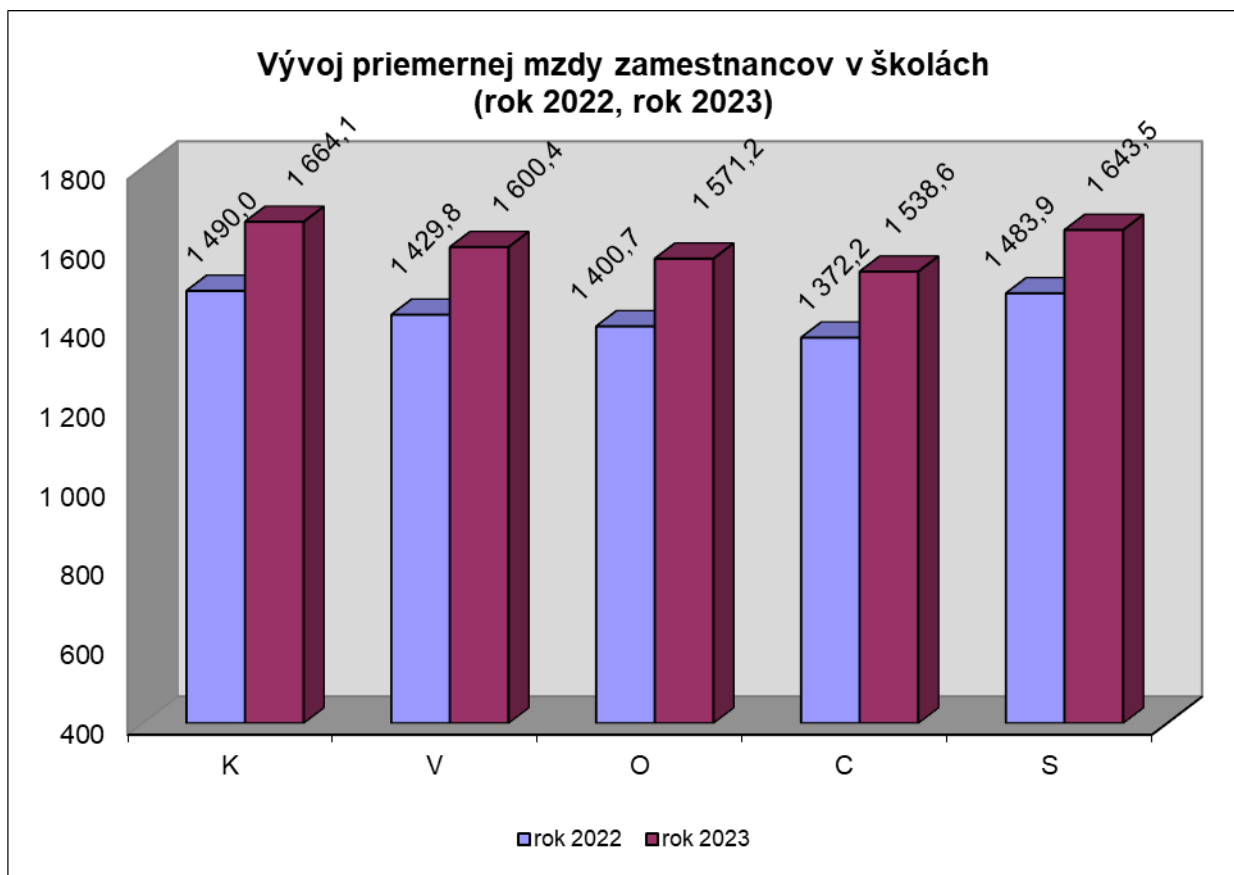
## Zamestnanosť a priemerná mzda podľa krajov a typov zriaďovateľov za MŠ, JŠ, ZUŠ a ŠZ financované z DPFO (OK) - 2023

Zriad'	Ukazovateľ	BA	TV	TC	NR	ZA	BB	PO	KE	Spolu
V	Priemerný evidenčný počet zamestnancov prepočítaný	424,3	248,8	199,8	357,8	409,4	417,3	284,5	531,8	2 873,8
	z toho pedagogickí	167,9	48,3	45,2	86,9	108,1	143,6	88,9	140,3	829,1
	odborní	0,0	0,0	0,0	0,0	0,0	0,0	0,0	1,2	1,2
	nepedagogickí	256,4	200,5	154,7	270,9	301,3	273,7	195,6	390,4	2 043,5
	<b>Priemerná mzda</b>	1 336,6	1 080,3	1 126,1	1 088,6	1 047,4	1 259,9	1 271,9	1 109,2	1 168,1
	z toho pedagogickí	1 653,3	1 561,7	1 676,6	1 600,1	1 490,8	1 668,8	1 767,5	1 575,6	1 624,3
	odborní								1 344,6	1 316,3
nepedagogickí	1 129,3	964,4	965,3	924,5	888,3	1 045,5	1 046,6	940,8	982,9	
O	Priemerný evidenčný počet zamestnancov prepočítaný	6 200,4	4 903,2	4 944,3	5 288,2	5 991,9	5 010,5	6 642,0	6 187,5	45 168,0
	z toho pedagogickí	3 899,5	2 959,4	2 889,5	3 072,6	3 534,5	2 965,9	3 895,2	3 579,5	26 796,1
	odborní	8,3	2,3	1,7	8,9	0,1	2,4	5,7	7,0	36,4
	nepedagogickí	2 292,7	1 941,5	2 053,1	2 206,8	2 457,3	2 042,1	2 741,1	2 601,0	18 335,5
	<b>Priemerná mzda</b>	1 249,6	1 173,9	1 151,8	1 137,3	1 150,9	1 142,2	1 176,6	1 182,4	1 172,6
	z toho pedagogickí	1 403,9	1 354,2	1 345,5	1 332,5	1 349,2	1 331,0	1 378,2	1 392,1	1 363,3
	odborní	1 435,5	1 164,4	1 121,2	1 374,5	1 477,9	1 389,6	1 312,5	1 413,9	1 363,4
nepedagogickí	986,4	899,0	879,3	864,5	865,7	867,7	889,7	893,2	893,4	
C	Priemerný evidenčný počet zamestnancov prepočítaný	433,8	158,7	33,4	252,6	261,2	151,5	415,1	511,9	2 218,1
	z toho pedagogickí	305,1	108,1	21,0	152,5	161,0	100,2	238,3	344,2	1 430,4
	odborní	3,3	0,7	0,0	0,0	1,0	0,0	0,0	0,0	5,0
	nepedagogickí	125,4	49,8	12,4	100,1	99,1	51,3	176,8	167,7	782,7
	<b>Priemerná mzda</b>	1 200,2	1 192,1	1 141,6	1 108,7	1 062,6	1 166,2	1 165,3	1 178,2	1 158,2
	z toho pedagogickí	1 325,1	1 331,4	1 264,4	1 306,7	1 215,7	1 326,8	1 351,3	1 327,1	1 315,4
	odborní	888,8	1 416,0			1 086,6				1 001,9
nepedagogickí	904,7	888,4	933,6	807,1	813,5	852,2	914,6	872,7	872,0	
S	Priemerný evidenčný počet zamestnancov prepočítaný	1 431,0	261,9	387,0	316,6	797,6	476,9	788,7	467,7	4 927,3
	z toho pedagogickí	852,7	129,3	248,3	217,2	573,6	325,6	471,6	323,1	3 141,5
	odborní	61,4	22,1	44,1	33,9	71,1	30,7	64,5	32,7	360,4
	nepedagogickí	516,9	110,5	94,6	65,4	152,9	120,6	252,6	111,9	1 425,4
	<b>Priemerná mzda</b>	1 301,8	1 243,5	1 210,7	1 235,4	1 366,9	1 261,6	1 269,9	1 279,1	1 286,7
	z toho pedagogickí	1 415,2	1 402,8	1 230,5	1 287,7	1 432,2	1 332,3	1 400,9	1 382,4	1 380,3
	odborní	1 450,4	1 714,1	1 625,0	1 625,1	1 512,5	1 464,3	1 532,5	1 407,2	1 528,7
nepedagogickí	1 097,0	962,9	965,5	860,0	1 054,2	1 019,1	958,3	943,2	1 019,2	
Spolu	Priemerný evidenčný počet zamestnancov prepočítaný	8 489,5	5 572,6	5 564,5	6 215,3	7 460,0	6 056,2	8 130,3	7 698,9	55 187,2
	z toho pedagogickí	5 225,1	3 245,1	3 204,0	3 529,2	4 377,2	3 535,4	4 694,0	4 387,1	32 197,1
	odborní	72,9	25,1	45,8	42,8	72,2	33,1	70,2	40,9	403,0
	nepedagogickí	3 191,4	2 302,3	2 314,7	2 643,3	3 010,6	2 487,8	3 366,0	3 270,9	22 587,1
	<b>Priemerná mzda</b>	1 260,2	1 173,5	1 154,9	1 138,3	1 165,2	1 160,3	1 188,4	1 182,9	1 181,9
	z toho pedagogickí	1 409,2	1 358,5	1 340,7	1 335,2	1 358,6	1 344,7	1 386,5	1 392,1	1 369,6
	odborní	1 423,3	1 655,4	1 606,3	1 573,0	1 506,6	1 458,8	1 514,6	1 406,6	1 506,5
nepedagogickí	1 012,6	907,6	888,9	868,3	875,8	894,3	905,3	899,6	908,7	



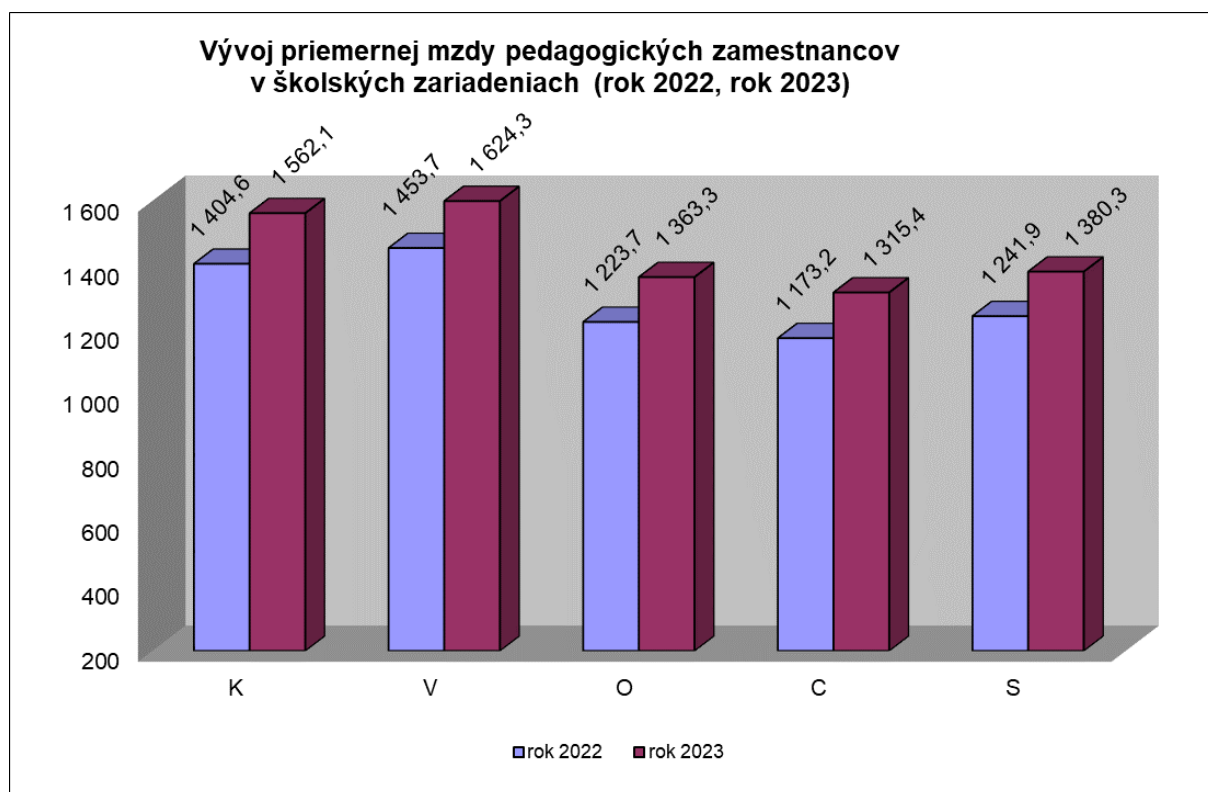
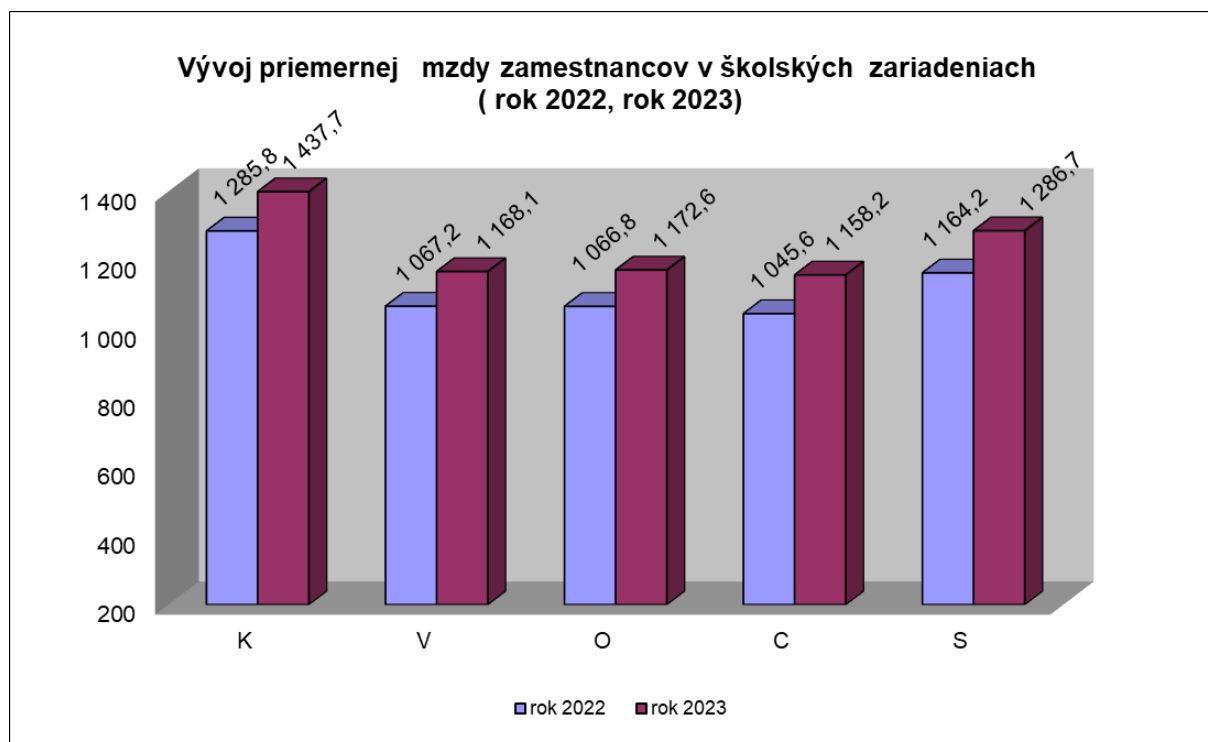
## Zamestnanosť a priemerná mzda podľa typov zriaďovateľa v školách za rok 2023 a 2022

ŠKOLY (bez materských škôl, jazykových škôl a ZUŠ)		Slovensko celkom	z toho:				
			K	V	O	C	S
rok 2022	<b>Priemerný evidenčný počet zamestnancov</b>	<b>79 676,1</b>	<b>6 542,2</b>	<b>19 939,1</b>	<b>43 465,0</b>	<b>4 978,7</b>	<b>4 751,1</b>
	z toho: pedagogickí	61 766,6	5 229,8	14 656,4	34 117,2	3 948,9	3 814,3
	odborní	490,9	28,4	80,1	306,7	32,6	43,1
	nepedagogickí	17 418,6	1 284,0	5 202,6	9 041,1	997,2	893,7
	<b>Priemerná mzda</b>	<b>1 418,5</b>	<b>1 490,0</b>	<b>1 429,8</b>	<b>1 400,7</b>	<b>1 372,2</b>	<b>1 483,9</b>
	z toho: pedagogickí	1 550,2	1 606,6	1 585,2	1 533,9	1 480,3	1 556,0
	nepedagogickí	951,2	1 015,2	992,5	897,1	943,5	1 174,6
rok 2023	<b>Priemerný evidenčný počet zamestnancov</b>	<b>80 174,9</b>	<b>6 584,9</b>	<b>19 939,6</b>	<b>43 677,8</b>	<b>5 068,5</b>	<b>4 904,1</b>
	z toho: pedagogickí	62 232,0	5 259,2	14 657,8	34 334,1	4 016,5	3 964,4
	odborní	521,8	38,0	81,8	314,4	35,5	52,1
	nepedagogickí	17 421,1	1 287,7	5 200,0	9 029,3	1 016,5	887,6
	<b>Priemerná mzda</b>	<b>1 588,5</b>	<b>1 664,1</b>	<b>1 600,4</b>	<b>1 571,2</b>	<b>1 538,6</b>	<b>1 643,5</b>
	z toho: pedagogickí	1 744,4	1 805,4	1 788,7	1 727,1	1 673,2	1 721,5
	nepedagogickí	1 031,2	1 087,0	1 070,8	977,2	1 006,4	1 296,0
rozdiel	<b>Priemerný evidenčný počet zamestnancov</b>	<b>498,8</b>	<b>42,7</b>	<b>0,5</b>	<b>212,8</b>	<b>89,8</b>	<b>153,0</b>
	z toho: pedagogickí	465,4	29,4	1,4	216,9	67,6	150,1
	odborní	30,9	9,6	1,7	7,7	2,9	9,0
	nepedagogickí	2,5	3,7	-2,6	-11,8	19,3	-6,1
	<b>Priemerná mzda</b>	<b>170,0</b>	<b>174,0</b>	<b>170,6</b>	<b>170,5</b>	<b>166,4</b>	<b>159,6</b>
	z toho: pedagogickí	194,2	198,8	203,4	193,2	192,9	165,5
	nepedagogickí	80,0	71,8	78,3	80,1	62,8	121,4
% podiel 23/22	<b>Priemerný evidenčný počet zamestnancov</b>	<b>100,6%</b>	<b>100,7%</b>	<b>100,0%</b>	<b>100,5%</b>	<b>101,8%</b>	<b>103,2%</b>
	z toho: pedagogickí	100,8%	100,6%	100,0%	100,6%	101,7%	103,9%
	odborní	106,3%	133,8%	102,1%	102,5%	108,9%	120,9%
	nepedagogickí	100,0%	100,3%	100,0%	99,9%	101,9%	99,3%
	<b>Priemerná mzda</b>	<b>112,0%</b>	<b>111,7%</b>	<b>111,9%</b>	<b>112,2%</b>	<b>112,1%</b>	<b>110,8%</b>
	z toho: pedagogickí	112,5%	112,4%	112,8%	112,6%	113,0%	110,6%
	nepedagogickí	111,9%	111,2%	109,9%	113,0%	111,7%	108,0%
nepedagogickí	108,4%	107,1%	107,9%	108,9%	106,7%	110,3%	



**Zamestnanosť a priemerná mzda podľa typov zriaďovateľa v MŠ, JŠ, ZUŠ a školských zariadeniach za rok 2023 a 2022**

MŠ, JŠ, ZUŠ a školské zariadenia		Slovensko celkom	z toho:				
			K	V	O	C	S
rok 2022	<b>Priemerný evidenčný počet zamestnancov</b>	<b>58 020,8</b>	<b>3 872,3</b>	<b>2 901,1</b>	<b>44 607,5</b>	<b>2 132,9</b>	<b>4 506,9</b>
	z toho: pedagogickí	32 786,0	1 351,6	817,3	26 362,4	1 366,4	2 888,3
	odborní	1 366,8	1 052,3	1,2	41,3	3,2	268,8
	nepedagogickí	23 868,0	1 468,3	2 082,7	18 203,8	763,4	1 349,8
	<b>Priemerná mzda</b>	<b>1 088,2</b>	<b>1 285,8</b>	<b>1 067,2</b>	<b>1 066,8</b>	<b>1 045,6</b>	<b>1 164,2</b>
	z toho: pedagogickí	1 236,4	1 404,6	1 453,7	1 223,7	1 173,2	1 241,9
	odborní	1 547,5	1 573,7	1 209,8	1 181,7	1 160,9	1 507,2
nepedagogickí	858,3	970,0	915,4	839,2	816,7	929,6	
rok 2023	<b>Priemerný evidenčný počet zamestnancov</b>	<b>59 121,7</b>	<b>3 934,5</b>	<b>2 873,8</b>	<b>45 168,0</b>	<b>2 218,1</b>	<b>4 927,3</b>
	z toho: pedagogickí	33 626,6	1 429,5	829,1	26 796,1	1 430,4	3 141,5
	odborní	1 442,1	1 039,1	1,2	36,4	5,0	360,4
	nepedagogickí	24 053,0	1 465,9	2 043,5	18 335,5	782,7	1 425,4
	<b>Priemerná mzda</b>	<b>1 199,0</b>	<b>1 437,7</b>	<b>1 168,1</b>	<b>1 172,6</b>	<b>1 158,2</b>	<b>1 286,7</b>
	z toho: pedagogickí	1 377,7	1 562,1	1 624,3	1 363,3	1 315,4	1 380,3
	odborní	1 728,5	1 814,6	1 316,3	1 363,4	1 001,9	1 528,7
nepedagogickí	917,3	1 049,2	893,4	893,4	872,0	1 019,2	
rozdiel	<b>Priemerný evidenčný počet zamestnancov</b>	<b>1 100,9</b>	<b>62,2</b>	<b>-27,3</b>	<b>560,5</b>	<b>85,2</b>	<b>420,4</b>
	z toho: pedagogickí	840,6	77,9	11,8	433,7	64,0	253,2
	odborní	75,3	-13,2	0,0	-4,9	1,8	91,6
	nepedagogickí	185,0	-2,4	-39,2	131,7	19,3	75,6
	<b>Priemerná mzda</b>	<b>110,8</b>	<b>151,9</b>	<b>100,9</b>	<b>105,8</b>	<b>112,6</b>	<b>122,5</b>
	z toho: pedagogickí	141,4	157,5	170,6	139,6	142,1	138,4
	odborní	181,0	240,9	106,5	181,7	-159,0	21,5
nepedagogickí	59,0	79,2	-22,0	54,2	55,3	89,6	
% podiel 23/22	<b>Priemerný evidenčný počet zamestnancov</b>	<b>101,9%</b>	<b>101,6%</b>	<b>99,1%</b>	<b>101,3%</b>	<b>104,0%</b>	<b>109,3%</b>
	z toho: pedagogickí	102,6%	105,8%	101,4%	101,6%	104,7%	108,8%
	odborní	105,5%	98,7%	100,0%	88,1%	157,4%	134,1%
	nepedagogickí	100,8%	99,8%	98,1%	100,7%	102,5%	105,6%
	<b>Priemerná mzda</b>	<b>110,2%</b>	<b>111,8%</b>	<b>109,5%</b>	<b>109,9%</b>	<b>110,8%</b>	<b>110,5%</b>
	z toho: pedagogickí	111,4%	111,2%	111,7%	111,4%	112,1%	111,1%
	odborní	111,7%	115,3%	108,8%	115,4%	86,3%	101,4%
nepedagogickí	106,9%	108,2%	97,6%	106,5%	106,8%	109,6%	



**Zamestnanosť a priemerná mzda podľa typov zriaďovateľa v školách a ŠZ financovaných zo ŠR (PK) za rok 2023 a 2022**

Rozpočtová kapitola MŠVVaŠ SR		Slovensko celkom	z toho:				
			K	V	O	C	S
rok 2022	<b>Priemerný evidenčný počet zamestnancov</b>	<b>83 548,4</b>	<b>10 414,4</b>	<b>19 939,1</b>	<b>43 465,1</b>	<b>4 978,7</b>	<b>4 751,1</b>
	z toho: pedagogickí	63 118,1	6 581,4	14 656,4	34 117,2	3 948,9	3 814,3
	odborní	1 543,2	1 080,7	80,1	306,7	32,6	43,1
	nepedagogickí	18 887,1	2 752,3	5 202,6	9 041,2	997,2	893,7
	<b>Priemerná mzda</b>	<b>1 412,3</b>	<b>1 414,1</b>	<b>1 429,8</b>	<b>1 400,7</b>	<b>1 372,2</b>	<b>1 483,9</b>
	z toho: pedagogickí	1 547,1	1 565,1	1 585,2	1 533,9	1 480,3	1 556,0
	odborní	1 527,4	1 571,7	1 391,9	1 423,5	1 388,1	1 511,9
nepedagogickí	952,7	991,1	992,5	897,1	943,5	1 174,5	
rok 2023	<b>Priemerný evidenčný počet zamestnancov</b>	<b>84 109,4</b>	<b>10 519,4</b>	<b>19 939,6</b>	<b>43 677,8</b>	<b>5 068,5</b>	<b>4 904,1</b>
	z toho: pedagogickí	63 661,5	6 688,7	14 657,8	34 334,1	4 016,5	3 964,4
	odborní	1 560,9	1 077,1	81,8	314,4	35,5	52,1
	nepedagogickí	18 887,0	2 753,6	5 200,0	9 029,3	1 016,5	887,6
	<b>Priemerná mzda</b>	<b>1 581,4</b>	<b>1 579,4</b>	<b>1 600,4</b>	<b>1 571,2</b>	<b>1 538,6</b>	<b>1 643,5</b>
	z toho: pedagogickí	1 740,3	1 753,4	1 788,7	1 727,1	1 673,2	1 721,5
	odborní	1 742,4	1 809,3	1 529,5	1 608,6	1 549,8	1 633,3
nepedagogickí	1 032,6	1 066,8	1 070,8	977,2	1 006,4	1 296,0	
rozdiel	<b>Priemerný evidenčný počet zamestnancov</b>	<b>561,0</b>	<b>105,0</b>	<b>0,5</b>	<b>212,7</b>	<b>89,8</b>	<b>153,0</b>
	z toho: pedagogickí	543,4	107,3	1,4	216,9	67,6	150,1
	odborní	17,7	-3,6	1,7	7,7	2,9	9,0
	nepedagogickí	-0,1	1,3	-2,6	-11,9	19,3	-6,1
	<b>Priemerná mzda</b>	<b>169,1</b>	<b>165,3</b>	<b>170,6</b>	<b>170,5</b>	<b>166,4</b>	<b>159,6</b>
	z toho: pedagogickí	193,2	188,3	203,4	193,2	192,9	165,5
	odborní	215,0	237,6	137,6	185,1	161,7	121,4
nepedagogickí	79,9	75,7	78,3	80,1	62,8	121,5	
% podiel 23/22	<b>Priemerný evidenčný počet zamestnancov</b>	<b>100,7%</b>	<b>101,0%</b>	<b>100,0%</b>	<b>100,5%</b>	<b>101,8%</b>	<b>103,2%</b>
	z toho: pedagogickí	100,9%	101,6%	100,0%	100,6%	101,7%	103,9%
	odborní	101,1%	99,7%	102,1%	102,5%	108,8%	121,0%
	nepedagogickí	100,0%	100,0%	100,0%	99,9%	101,9%	99,3%
	<b>Priemerná mzda</b>	<b>112,0%</b>	<b>111,7%</b>	<b>111,9%</b>	<b>112,2%</b>	<b>112,1%</b>	<b>110,8%</b>
	z toho: pedagogickí	112,5%	112,0%	112,8%	112,6%	113,0%	110,6%
	odborní	114,1%	115,1%	109,9%	113,0%	111,7%	108,0%
nepedagogickí	108,4%	107,6%	107,9%	108,9%	106,7%	110,3%	

**Zamestnanosť a priemerná mzda podľa typov zriaďovateľ'a financovaných z DPFO (OK) za rok 2023 a 2022**

MŠ, JŠ, ZUŠ a školské zariadenia		Slovensko celkom	z toho :			
			V	O	C	S
rok 2022	<b>Priemerný evidenčný počet zamestnancov</b>	<b>54 148,3</b>	<b>2 901,1</b>	<b>44 607,5</b>	<b>2 132,9</b>	<b>4 506,8</b>
	z toho: pedagogickí	31 434,4	817,3	26 362,4	1 366,4	2 888,3
	odborní	314,5	1,2	41,3	3,2	268,8
	nepedagogickí	22 399,4	2 082,7	18 203,7	763,4	1 349,8
	<b>Priemerná mzda</b>	<b>1 074,1</b>	<b>1 067,2</b>	<b>1 066,8</b>	<b>1 045,6</b>	<b>1 164,2</b>
	z toho: pedagogickí	1 229,1	1 453,7	1 223,7	1 173,2	1 241,9
	odborní	1 459,5	1 209,8	1 181,7	1 160,9	1 507,2
nepedagogickí	851,0	915,5	839,2	816,7	929,7	
rok 2023	<b>Priemerný evidenčný počet zamestnancov</b>	<b>55 187,2</b>	<b>2 873,8</b>	<b>45 168,0</b>	<b>2 218,1</b>	<b>4 927,3</b>
	z toho: pedagogickí	32 197,1	829,1	26 796,1	1 430,4	3 141,5
	odborní	403,0	1,2	36,4	5,0	360,4
	nepedagogickí	22 587,1	2 043,5	18 335,5	782,7	1 425,4
	<b>Priemerná mzda</b>	<b>1 181,9</b>	<b>1 168,1</b>	<b>1 172,6</b>	<b>1 158,2</b>	<b>1 286,7</b>
	z toho: pedagogickí	1 369,6	1 624,3	1 363,3	1 315,4	1 380,3
	odborní	1 506,6	1 316,3	1 363,4	1 001,9	1 528,7
nepedagogickí	908,7	893,4	893,4	872,0	1 019,2	
rozdiel	<b>Priemerný evidenčný počet zamestnancov</b>	<b>1 038,9</b>	<b>-27,3</b>	<b>560,5</b>	<b>85,2</b>	<b>420,5</b>
	z toho: pedagogickí	762,7	11,8	433,7	64,0	253,2
	odborní	88,5	0,0	-4,9	1,8	91,6
	nepedagogickí	187,7	-39,2	131,8	19,3	75,6
	<b>Priemerná mzda</b>	<b>107,8</b>	<b>100,9</b>	<b>105,8</b>	<b>112,6</b>	<b>122,5</b>
	z toho: pedagogickí	140,5	170,6	139,6	142,1	138,4
	odborní	47,1	106,5	181,7	-159,0	21,5
nepedagogickí	57,7	-22,1	54,2	55,3	89,5	
% podiel 23/22	<b>Priemerný evidenčný počet zamestnancov</b>	<b>101,9%</b>	<b>99,1%</b>	<b>101,3%</b>	<b>104,0%</b>	<b>109,3%</b>
	z toho: pedagogickí	102,4%	101,4%	101,6%	104,7%	108,8%
	odborní	128,1%	100,0%	88,1%	156,3%	134,1%
	nepedagogickí	100,8%	98,1%	100,7%	102,5%	105,6%
	<b>Priemerná mzda</b>	<b>110,0%</b>	<b>109,5%</b>	<b>109,9%</b>	<b>110,8%</b>	<b>110,5%</b>
	z toho: pedagogickí	111,4%	111,7%	111,4%	112,1%	111,1%
	odborní	103,2%	108,8%	115,4%	86,3%	101,4%
nepedagogickí	106,8%	97,6%	106,5%	106,8%	109,6%	