

## Vysvetlivky k príprave kolekcie v rámci súťaže *Príklady dobrej praxe na Viki 2023*

(1) **Názov kolekcie:** **(DOPNIŤ túto pripomienku VYMAŽTE!)**

Názov je možné dodatočne upraviť.



Detaily kolekcie

PREHRÁŤ



**Emócie**  UPRAVIŤ NÁZOV **1.**

Vytvorené 17.04.2023 — Naposledy upravené 17.04.2023

Sem môžete zadať popis kolekcie...

**2.**

Náhľadový obrázok sa vytvorí automaticky z prvého materiálu a bude možné ho zmeniť.

(2) **Do popisu kolekcie uveďte:**



Táto kolekcia vznikla v rámci súťaže Príklady dobrej praxe na Viki 2023 v gescii MŠVVaŠ SR.

Téma: **(sem napíšte tému/tematický celok – túto pripomienku VYMAŽTE!)**

Cieľová skupina: **(odporúčaný vek detí, – túto pripomienku VYMAŽTE!)**

Stručný popis zámeru kolekcie: **(Stručne opíšte zámer vytvorenej kolekcie tak, aby čitatelia vedeli, čo ste vytvorením kolekcie zamýšľali, resp. ich môžete previesť celou kolekciou.)**

Príklad správne vyplneného popisu kolekcie:

← **Detaily kolekcie** PREHRÁŤ  

### Emócie [UPRAVIŤ NÁZOV](#)

Vytvorené 17.04.2023 — Naposledy upravené 17.04.2023

Táto kolekcia vznikla v rámci súťaže Príklady dobrej praxe na Viki 2023 v gescii MŠVVaŠ SR.

**Téma:** Emocionálna výchova  
**Cieľová skupina:** 5-6 roční

**Stručný popis zámeru kolekcie:**


- Naučiť deti zbaviť sa hnevu konštruktívnym spôsobom.
- Pomôcť deťom pochopiť na elementárnej úrovni, z čoho pramení hnev a na čo nám slúži.
- Naučiť deti rozpoznať mimiku tváre a gestá súvisiace s hnevom.
- Naučiť deti rozpoznať vlastný hnev a hnev iných ľudí.


[ZOBRAZIŤ MENEJ](#) [UPRAVIŤ POPIS](#)




*Náhľadový obrázok sa vytvorí automaticky z prvého materiálu a bude možné ho zmeniť.*


## KLÍČOVÉ SLOVÁ

Jednou z možností vyhľadávania na portáli, je možnosť vyhľadávať prostredníctvom kľúčových slov. Z tohto dôvodu je potrebné k súťažnej kolekčii doplniť aj kľúčové slová.


Pri úprave kolekcie v okne **Detaily kolekcie** sa v časti **Vlastnosti** nachádza položka **Kľúčové slová**. Kľúčové slová doplníte jednoducho, kliknutím na **Pridať kľúčové slovo**. Po vpísaní kľúčového slova je potrebné potvrdenie prostredníctvom tlačidla 


 Detaily kolekcie

 PREHRÁŤ
 






01. Keď sa nahnevám

 Vzdelávací materiál





01. Keď sa nahnevám (metodický list)

 Vzdelávací materiál





01. Keď sa nahnevám (pracovný list)

 Vzdelávací materiál




hnev

 Súbor - JPG Obrázok

 **Vlastnosti**

METADÁTA (9) KLÍČOVÉ SLOVÁ

 PRIDAŤ KLÍČOVÉ SLOVO

## METADÁTA

Pred publikovaním kolekcie je potrebné upraviť Metadáta. V okne **Detaily kolekcie** sa v časti **Vlastnosti** nachádza položka **Metadáta**.

### Upraviť metadáta

Typ obsahu	Interaktívna digitálna pomôcka
Typ obsahu - popis	
Predmet*	Predškolská príprava, Predškolská príprava
Téma obsahu.	
Prispievateľ	Eva Múdra
Ten, kto je zodpovedný za prispievanie k obsahu. Prispievateľ môže byť napríklad osoba, organizácia alebo služba.	
Pokrytie	SR
Priestorová alebo časová platnosť obsahu, priestorová použiteľnosť obsahu alebo jurisdikcia, podľa ktorej je obsah relevantný.	
Tvorca*	Eva Múdra
Ten, kto je zodpovedný za vytvorenie obsahu.	
Jazyk*	Slovenský
Jazyk materiálu.	
Vydavateľ*	MŠVVaŠ SR

Práva  
CC-BY-SA

Informácia o právach ohľadom obsahu.

Zdroj


Súvisiaci zdroj, z ktorého je tento obsah odvodený.

Typ\*

\* nevyhnutné na publikovanie

ZRUŠIŤ

ULOŽIŤ ZMENY



Typ obsahu: **Interaktívna digitálna pomôcka**  
Prispievateľ = Tvorca: **vaše meno a priezvisko**


Pokrytie: **SR**

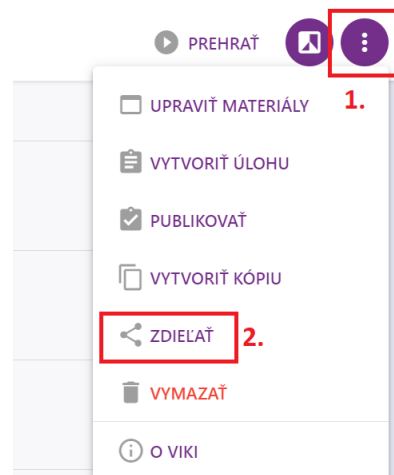
Jazyk: **ten, v ktorom je kolekcia vytvorená**

Vydavateľ: **MŠVVaŠ SR**

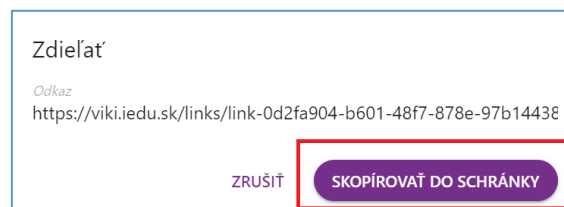
Práva: **CC-BY-SA**

**!Takto vyplnené METADÁTA je potrebné uložiť kliknutím na tlačidlo „Uložiť zmeny“!**

Následne je potrebné kliknúť na tlačidlo  v pravom hornom rohu a vybrať možnosť „Zdieľať“.



V ďalšom okne kliknite na tlačidlo „Skopírovať do schránky“ a potom vložte skopírovaný link prostredníctvom skratky CTRL V do [prihlášky](#).



V prípade akýchkoľvek otázok nás, prosím, kontaktujte e-mailom na: [viki.sutaz@minedu.sk](mailto:viki.sutaz@minedu.sk)