

V ý s l e d k y
štatistického zisťovania
o zamestnancoch a mzdových prostriedkoch v školstve
rok 2021

*Štvrťročný výkaz o práci v školstve
Škol (MŠVVŠ SR) 1-04*

Bratislava, marec 2022

OBSAH

	Strana
Slovo na úvod	3
1. SPRACOVANIE VÝKAZU	4
1.1. Administrácia zberu údajov	4
1.2. Vstupný formulár	4
2. ZAMESTNANOSŤ V REGIONÁLNO M ŠKOLSTVE	16
2.1. Vývoj zamestnanosti podľa typov zriaďovateľov za školy a školské zariadenia	16
2.2. Vývoj zamestnanosti podľa typov zriaďovateľov a podľa zdroja financovania	16
3. PRIEMERNÁ MZDA	19
3.1. Porovnanie priemernej mzdy podľa typov zriaďovateľov za školy a ŠZ za roky 2020 a 2021	19
3.2. Porovnanie priemernej mzdy podľa typov zriaďovateľov a zdroja financovania za roky 2020 a 2021	19
3.3. Priemerná mzda podľa kategórií Š a ŠZ a podľa krajov – <i>školsstvo celkom</i>	22
3.4. Priemerná mzda podľa kategórií Š a ŠZ – <i>pedagogickí zamestnanci</i>	22
3.5. Priemerná mzda podľa kategórií Š a ŠZ – <i>odborní zamestnanci</i>	22
3.6. Priemerná mzda podľa kategórií Š a ŠZ – <i>nepedagogickí zamestnanci</i>	22
4. ZAMESTNANOSŤ A PRIEMERNÁ MZDA PODĽA KRAJOV	27
4.1. Zamestnanosť a priemerná mzda podľa krajov a typov zriaďovateľov v školách - 2021	28
4.2. Zamestnanosť a priemerná mzda podľa krajov a typov zriaďovateľov v MŠ, ZUŠ, ŠJ a ŠZ - 2021	29
4.3. Zamestnanosť a priemerná mzda podľa krajov a typov zriaďovateľov RK MŠVVaŠ SR a MV SR - 2021	30
4.4. Zamestnanosť a priemerná mzda podľa krajov a typov zriaďovateľov za MŠ, JŠ, ZUŠ a ŠZ financované z DPFO (OK) - 2021	31
5. ZAMESTNANOSŤ A PRIEMERNÁ MZDA PODĽA TYPOV ZRIAĎOVATEĽA – POROVNANIE ZA ROK 2021 A 2020	32
5.1. Zamestnanosť a priemerná mzda podľa typov zriaďovateľa v školách za rok 2021 a 2020	32
5.2. Zamestnanosť a priemerná mzda podľa typov zriaďovateľa v školských zariadeniach za rok 2021 a 2020	35
5.3. Zamestnanosť a priemerná mzda podľa typov zriaďovateľa v RK MŠVVaŠ SR a MV SR za rok 2021 a 2020	36
5.4. Zamestnanosť a priemerná mzda podľa typov zriaďovateľa financovaných z DPFO (OK) za rok 2021 a 2020	37
ZÁVER	38

Slovo na úvod

Štatistické zisťovanie o štruktúre zamestnancov a mzdách v školstve uskutočňuje Ministerstvo školstva, vedy, výskumu a športu SR rezortným štatistickým výkazom „Štvrťročný výkaz o práci v školstve Škol (MŠVVŠ SR) 1-04“ (ďalej len výkaz) pomocou internetovej aplikácie, ktorej gestorom je Centrum vedecko-technických informácií.

Štatistické zisťovanie sa v roku 2021 uskutočnilo v súlade s § 35a ods. 4 zákona č. 596/2003 Z. z. o štátnej správe v školstve a školskej samospráve a o zmene a doplnení niektorých zákonov v znení neskorších predpisov a § 1 ods. 7 vyhlášky ŠÚ SR č. 292/2020 Z. z., ktorou sa vydáva Program štátnych štatistických zisťovaní na roky 2021 až 2023.

Výsledky štatistického zisťovania, ktoré prezentujeme v tejto publikácii, predstavujú údaje o zamestnanosti a mzdových prostriedkoch za rok 2021 celkom, z toho osobitne za školy a školské zariadenia (ďalej len Š a ŠZ) financované zo štátneho rozpočtu (ďalej len „ŠR“) a zvlášť za materské školy, jazykové školy, základné umelecké školy a školské zariadenia (ďalej len MŠ, JŠ, ZUŠ a školské zariadenia) financované z vlastných príjmov samosprávy, ktorých podstatnú časť predstavuje daň z príjmov fyzických osôb (ďalej len „DPFO“).

Údaje prezentované v tabuľkách nezahŕňajú plnenie z iných zdrojov, z prostriedkov Európskych štrukturálnych a investičných fondov a prostriedkov z Plánu obnovy a odolnosti. Údaje za zamestnancov sú zaokrúhlené z databáz Centra vedecko-technických informácií na jedno desatinné miesto prirodzene.

1. Spracovanie výkazu

1.1. Administrácia zberu údajov

Internetová aplikácia Škol (MŠVVŠ SR) 1-04, pomocou ktorej sa v roku 2021 zabezpečovalo štatistické zisťovanie výkazu za celé regionálne školstvo, je dostupná na internetovej stránke www.vykazy.sk.

V rámci regionálneho školstva vstupujú do aplikácie školy a školské zariadenia zaradené do siete škôl a školských zariadení Ministerstva školstva, vedy, výskumu a športu SR, aby zapísali potrebné údaje za príslušný štvrťrok sledovaného roka a vytvorili protokoly, ktoré následne preberajú ich zriaďovatelia.

1.2. Vstupný formulár

Zber údajov sa vykonáva pomocou elektronického formulára, do ktorého školy a školské zariadenia zapisujú údaje prostredníctvom internetovej aplikácie za každý riadok výkazu.

Elektronický formulár je zostavený tak, aby zabezpečoval štatistické zisťovanie za každý zisťovaný údaj osobitne aj za pedagogických zamestnancov, odborných zamestnancov a nepedagogických zamestnancov. Formulár tak umožňuje porovnávanie údajov o zamestnanosti a mzdových prostriedkoch na analytickej úrovni aj za pedagogických, odborných a nepedagogických zamestnancov.

Prehľad o zamestnanosti a čerpaní príslušných mzdových zložiek **za rok 2021** v tvare formulára je zobrazený v:

- tabuľke č.1 - osobitne za *školy celkom*, v ktorých sa vzdelávanie považuje za sústavnú prípravu na povolanie
- tabuľke č.2 - osobitne za *MŠ, ZUŠ, JŠ a školské zariadenia celkom*,
- tabuľke č.3 - školy a školské zariadenia *financované z RK MŠVVaŠ SR a MV SR*,
- tabuľke č.4 - *MŠ, ZUŠ, JŠ a ŠZ financované z DPFO (ďalej len OK)*.

Školy celkom - 2021

Tabuľka č.1

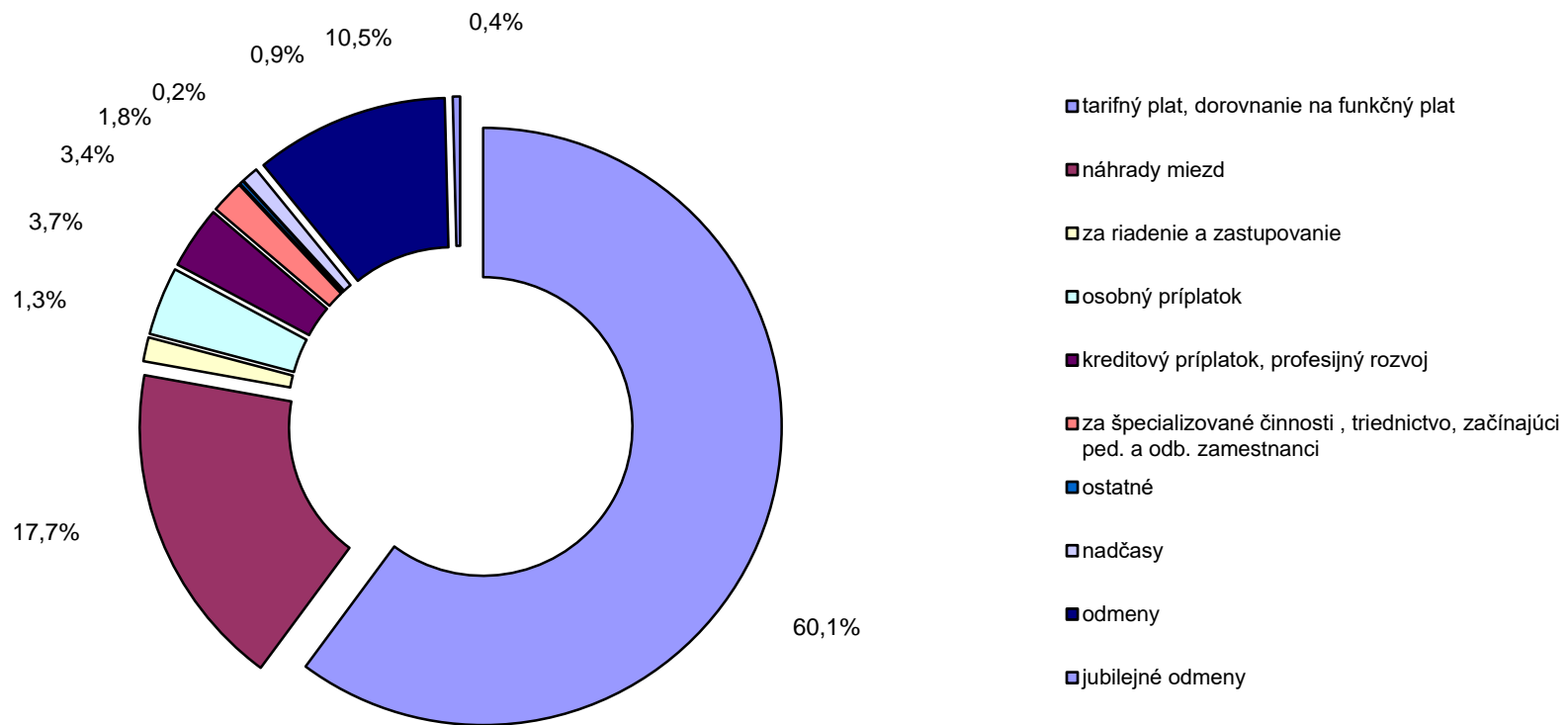
UKAZOVATEĽ	Spolu	v tom			Zamestnanci a mzdové prostriedky zo stĺpca A "Spolu"							
		pedagogickí zamestnanci § 2 ods. 2 zákona** a pedagog. činnosť na dohody	odborní zamestnanci § 2 ods. 3 zákona**	nepedagogickí zamestnanci	asistenti učiteľa §4a zákona*)	výchova a vzdelávanie detí MŠ §6b zákona ¹⁾	mimoriadne výsledky žiakov §4b zákona ¹⁾	rozvojové projekty (§4d zákona ¹⁾	vzdelávacie poukazy §4ae zákona ¹⁾	Skvalitnenie výchovy a vzdelávania žiakov zo SZP §4e ods.7, písm. a, f zákona ¹⁾	príspevok na špecifika §4 af ¹⁾	
		A	B 1	B 2	B3	C	D	E	F	G	H	I
Priemerný evidenčný počet zamestnancov (1 desiatinné miesto)												
prepočítaný počet	1	78 836,3	61 103,9	501,8	17 230,6	2 961,4		5,0	10,6	109,6	197,7	51,9
fyzické osoby spolu	2	84 363,8	65 205,6	608,5	18 549,7							
Mzdové prostriedky v EUR (riadky 4+5+6+7+13+14+15)	3	1 314 179 090	1 116 245 989	8 348 987	189 584 114	29 849 652		88 220	896 242	2 774 580	2 380 872	980 801
tarifný plat (§ 7 zákona, §7a**)	4	790 897 675	668 197 085	5 311 508	117 389 082	23 724 115		2 400	23 693	464 679	1 500 200	449 963
dorovnanie na funkčný plat (§32 b zákona**)	5	167 793	6 627	74	161 092	743					0	0
náhrady miezd	6	232 311 516	202 489 713	1 635 926	28 185 877				784	109 550	433 243	80 038
príplatky spolu (riadky 8 až 12), v tom:	7	135 750 165	118 029 103	514 563	17 206 499	347 334			9 775	112 913	233 222	72 966
za riadenie a zastupovanie (§ 8,9 zákona**)	8	16 444 699	15 264 012	27 624	1 153 063							77
osobný (§ 10 zákona**)	9	48 490 423	32 982 754	230 129	15 277 540	149 521			290	83 520	44 132	54 500
Kreditový, profesijný rozvoj (§ 14, 14e zákona**)	10	44 451 450	44 256 996	194 454		115 480					27 881	8 861
za špecializ.činn.(§ 13b**- triednictvo,uvádzanie),začín.ped.a odb.zam.(§ 14c**)	11	24 139 618	24 087 770	51 848		71 452					5 469	1 896
ostatné (§§ 11,12,13,14a, 14b,14d,15,16,17,18, 19a zákona**)	12	2 223 975	1 437 571	10 508	775 896	10 881			9 485	29 393	155 740	7 632
nadčasy (§ 19, ods.1 zákona**)	13	11 681 897	10 911 052	16 079	754 766	22 451			580	14 631	959	6 778
odmeny bez jubilejných (§20 odst.1,písm.a,b,d,e, zákona**)	14	138 067 046	112 238 655	852 832	24 975 559	996 370		85 820	861 410	2 072 807	211 024	370 909
odmeny jubilejné (§ 20 ods.1, písm.c, zákona**)	15	5 302 998	4 373 754	18 005	911 239	18 780					2 224	147
Náhrada za pracovnú pohotovosť mimo pracoviska (§ 21 ods. 1 zákona**)	16	17 768	3 742	0	14 026							
Evidenčný počet zamestnancov k poslednému dňu štvrtroku												
fyzické osoby spolu	17	84 903	65 701	575	18 627							
z toho: ženy	18	67 252	52 126	536	14 590							
prepočítané počty (1 desiatinné miesto)	19	79 670	61 697	470	17 502							
Dohody o prácach vykonávaných mimo pracovného pomeru												
odmeny v EUR	20	11 963 272	5 791 297	138 282	6 033 693	18 585			21 104	187 309	21 616	17 535
počet hodín	21	1 375 757	624 702	14 767	736 288	2 276			2 761	30 627	2 654	1 342
počet osôb	22	40 827	23 348	423	17 056	39			117	2 152	100	100
Priemerná mzda spolu v EUR	23	1 389,1	1 522,3	1 386,5	916,9	Komentár:						

*) zákon č.597/2003 Z. z. o financovaní základných škôl, stredných škôl a školských zariadení v znení neskorších predpisov

**) zákon č. 553/2003 Z. z. o odmeňovaní niektorých zamestnancov pri výkone práce vo verejnom záujme a doplnení niektorých zákonov v znení neskorších predpisov

***) zákon č.138/2019 Z. z. o pedagogických zamestnancoch a odborných zamestnancoch a o zmene a doplnení niektorých zákonov

**Zloženie čerpania mzdových prostriedkov zamestnancov v školách
za rok 2021**



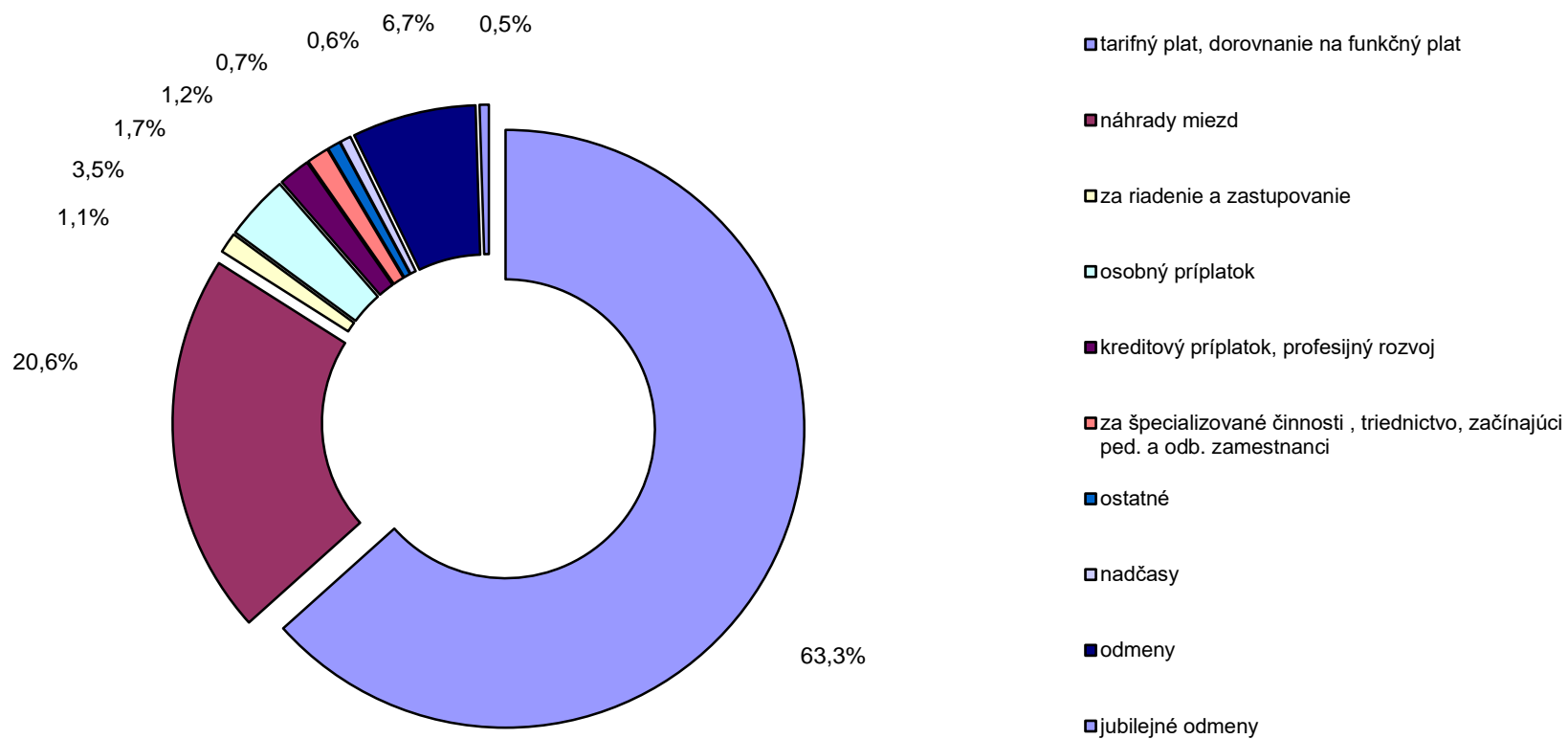
UKAZOVATEĽ	Spolu	v tom			Zamestnanci a mzdové prostriedky zo stĺpca A "Spolu"						
		pedagogickí zamestnanci § 2 ods. 2 zákona ^{*)} a pedagóg. činnosť na odbohy	odborní zamestnanci § 2 ods. 3 zákona ^{**)}	nepedagogickí zamestnanci	asistenti učiteľa §4a zákona ^{*)}	výchova a vzdelávanie detí MŠ §6b zákona ^{*)}	mimoriadne výsledky žiakov §4b zákona ^{*)}	rozvojové projekty (§4d zákona ^{*)}	vzdelávacie poukazy §4ae zákona ^{*)}	Skvalitnenie výchovy a vzdelávania žiakov zo SZP §4e ods.7, písm. a, f zákona ^{*)}	príspevok na špecifická §4 af ^{*)}
		A	B 1	B 2	B3	C	D	E	F	G	H
Priemerný evidenčný počet zamestnancov (1 desatinné miesto)											
prepočítaný počet	1	56 211,6	31 475,1	1 323,6	23 412,9		52,5		10,6		30,0
fyzické osoby spolu	2	61 009,1	34 534,2	1 444,5	25 030,4						
Mzdové prostriedky v EUR (riadky 4+5+6+7+13+14+15)	3	678 818 111	435 904 767	23 793 694	219 119 650		2 385 395		160 899		363 128
tarifný plat (§ 7 zákona, §7a ^{**)}	4	429 186 142	269 593 386	14 695 208	144 897 548		429 021		83 266		263 335
dorovnanie na funkčný plat (§32 b zákona ^{**)}	5	295 785	7 926	294	287 565		103				0
náhrady miezd	6	139 707 617	95 991 073	4 281 232	39 435 312		77 797		3 882		30 662
priplatky spolu (riadky 8 až 12), v tom:	7	56 968 078	39 234 525	2 059 820	15 673 733		399 777		2 695		20 397
za riadenie a zastupovanie (§ 8,9 zákona ^{**)}	8	8 013 577	5 646 009	404 139	1 963 429		8 039				2 343
osobný (§ 10 zákona ^{**)}	9	23 459 929	10 785 767	773 558	11 900 604		344 734		2 217		4 955
Kreditový, profesijný rozvoj (§ 14, 14e zákona ^{**)}	10	11 432 453	10 641 718	790 735		21 416					3 269
za špecializ. činn. (§ 13b ^{**) - triednictvo, uvádzanie, začín. ped. a odb. zam. (§ 14c^{**)}}	11	8 406 910	8 342 365	64 545		18 872					8 011
ostatné (§§ 11,12,13,14a, 14b,14d,15,16,17,18, 19a zákona ^{**)}	12	5 655 209	3 818 666	26 843	1 809 700		6 716		478		1 819
nadčasy (§ 19, ods.1 zákona ^{**)}	13	3 962 445	3 306 043	2 778	653 624		5 847		19		889
odmeny bez jubilejných (§20 odst.1, písm.a,b,d,e, zákona ^{**)}	14	45 624 456	26 042 532	2 665 984	16 915 940		1 462 542		71 037		47 845
odmeny jubilejné (§ 20 ods.1, písm.c, zákona ^{**)}	15	3 073 588	1 729 282	88 378	1 255 928		10 308				0
Náhrada za pracovnú pohotovosť mimo pracoviska (§ 21 ods. 1 zákona^{**)}	16	22 171	11 078	0	11 093						
Evidenčný počet zamestnancov k poslednému dňu štvrťroku											
fyzické osoby spolu	17	60 478	33 811	1 459	25 208						
z toho: ženy	18	55 251	30 494	1 362	23 395						
prepočítané počty (1 desatinné miesto)	19	57 108	32 178	1 347	23 583						
Dohody o prácach vykonávaných mimo pracovného pomeru											
odmeny v EUR	20	9 273 331	4 996 029	189 438	4 087 864		4 480		210 780		1 343
počet hodín	21	1 273 499	637 033	21 041	615 425		737		32 386		196
počet osôb	22	30 911	17 557	484	12 870		11		2 117		3
Priemerná mzda spolu v EUR	23	1 006,3	1 154,1	1 498,0	779,9	Komentár:					

*) zákon č.597/2003 Z. z. o financovaní základných škôl, stredných škôl a školských zariadení v znení neskorších predpisov

**) zákon č. 553/2003 Z. z. o odmeňovaní niektorých zamestnancov pri výkone práce vo verejnom záujme a doplnení niektorých zákonov v znení neskorších predpisov

***) zákon č.138/2019 Z. z. o pedagogických zamestnancoch a odborných zamestnancoch a o zmene a doplnení niektorých zákonov

Zloženie čerpania mzdových prostriedkov zamestnancov MŠ, ZUŠ, JŠ a školských zariadení za rok 2021



Školy a školské zariadenia financované z RK MŠVVaŠ SR a MV SR - 2021

Tabuľka č. 3

UKAZOVATEĽ	Spolu	v tom			Zamestnanci a mzdové prostriedky zo stĺpca A "Spolu"							
		pedagogickí zamestnanci § 2 ods. 2 zákona ^{*)} a pedagóg. činnosť na odhody	odborní zamestnanci § 2 ods. 3 zákona ^{*)}	nepedagogickí zamestnanci	asistenti učiteľa §4a zákona ^{*)}	výchova a vzdelávanie detí MŠ §6b zákona ^{*)}	mimoriadne výsledky žiakov §4b zákona ^{*)}	rozvojové projekty (§4d zákona ^{*)}	vzdelávacie poukazy §4ae zákona ^{*)}	Skvalitnenie výchovy a vzdelávania žiakov zo SZP §4e ods. 7, písm. a, f zákona ^{*)}	príspevok na špecifickú § 4 af ^{*)}	
		A	B 1	B 2	B3	C	D	E	F	G	H	I
Priemerný evidenčný počet zamestnancov (1 desiatinné miesto)												
prepočítaný počet	1	82 673,3	62 422,5	1 552,2	18 698,7	2961,4		5,0	10,6	109,6	197,7	51,9
fyzické osoby spolu	2	88 339,4	66 521,1	1 713,6	20 104,7							
Mzdové prostriedky v EUR (riadky 4+5+6+7+13+14+15)	3	1 371 388 481	1 137 925 198	27 628 447	205 834 836	2 849 652	13 448	88 220	896 242	2 780 120	2 380 872	981 512
tarifný plat (§ 7 zákona, §7a ^{**})	4	824 851 333	680 936 322	16 944 301	126 970 710	23724115		2 400	23 693	464 679	1 500 200	449 963
dorovnanie na funkčný plat (§32 b zákona ^{**})	5	176 684	6 627	368	169 689	743		0	0	0	0	0
náhrady miezd	6	242 803 158	206 917 081	5 194 199	30 691 878	0		0	784	109 550	433 243	80 038
priplatky spolu (riadky 8 až 12), v tom:	7	140 962 192	119 948 009	2 178 632	18 835 551	347 334		0	9 775	113 181	233 222	72 966
za riadenie a zastupovanie (§ 8,9 zákona ^{**})	8	16 968 649	15 401 230	313 279	1 254 140							77
osobný (§ 10 zákona ^{**})	9	50 168 364	33 389 119	791 521	15 987 724	149521		0	290	83 788	44 132	54 500
Kreditový, profesijný rozvoj (§ 14, 14e zákona ^{**})	10	45 886 919	44 932 333	954 586	0	115480					27 881	8 861
za špecializ.činn.(§ 13b ^{**} - triednictvo,uvádzanie),začín.ped.a odb.zam.(§ 14c ^{**})	11	24 374 567	24 269 532	105 035	0	71452					5 469	1 896
ostatné (§§ 11,12,13,14a, 14b,14d,15,16,17,18, 19a zákona ^{**})	12	3 563 693	1 955 795	14 211	1 593 687	10881		0	9 485	29 393	155 740	7 632
nadčasy (§ 19, ods.1 zákona ^{**})	13	11 902 987	11 034 970	17 619	850 398	22451		0	580	14 631	959	6 778
odmeny bez jubilejných (§20 odst.1,písm.a,b,d,e, zákona ^{**})	14	145 137 549	114 617 091	3 201 162	27 319 296	996370	13 448	85 820	861 410	2 078 079	211 024	371 620
odmeny jubilejných (§ 20 ods.1, písm.c, zákona ^{**})	15	5 554 578	4 465 098	92 166	997 314	18780					2 224	147
Náhrada za pracovnú pohotovosť mimo pracoviska (§ 21 ods. 1 zákona^{**})	16	22 020	5 568	0	16 452							
Evidenčný počet zamestnancov k poslednému dňu štvrt'roku												
fyzické osoby spolu	17	88 910,0	67 042,0	1 677	20191							
z toho: ženy	18	70 746,0	53 248,0	1 560	15938							
prepočítané počty (1 desiatinné miesto)	19	83 548,0	63 048,9	1 524	18975							
Dohody o prácach vykonávaných mimo pracovného pomeru												
odmeny v EUR	20	12 153 305	5 807 254	158 542	6 187 509	18585		0	21 104	187 309	21 616	17 535
počet hodín	21	1 404 559	627 559	17 414	759 586	2276		0	2 761	30 627	2 654	1 342
počet osôb	22	41 340	23 430	487	17 423	39		0	117	2 152	100	100
Priemerná mzda spolu v EUR	23	1 382,3	1 519,1	1 483,4	917,3	Komentár:						

*) zákon č.597/2003 Z. z. o financovaní základných škôl, stredných škôl a školských zariadení v znení neskorších predpisov

***) zákon č. 553/2003 Z. z. o odmeňovaní niektorých zamestnancov pri výkone práce vo verejnom záujme a doplnení niektorých zákonov v znení neskorších predpisov

****) zákon č.138/2019 Z. z. o pedagogických zamestnancoch a odborných zamestnancoch a o zmene a doplnení niektorých zákonov

UKAZOVATEĽ	Spolu	v tom				Zamestnanci a mzdové prostriedky zo stĺpca A "Spolu"						
		pedagogickí zamestnanci § 2 ods. 2 zákona** a pedagog. činnosť na dohody	odborní zamestnanci § 2 ods. 3 zákona**	nepedagogickí zamestnanci	asistenti učiteľa §4a zákona*)	výchova a vzdelávanie detí MŠ §6b zákona¹)	mimoriadne výsledky žiakov §4b zákona¹)	rozvojové projekty (§4d zákona¹)	vzdelávacie poukazy §4ae zákona¹)	Skvalitnenie výchovy a vzdelávania žiakov zo SZP §4e ods.7, písm. a, f zákona*)	príspevok na špecifická §4 af*)	
		A	B 1	B 2	B3	C	D	E	F	G	H	I
Priemerný evidenčný počet zamestnancov (1 desatinné miesto)												
prepočítaný počet	1	52 374,6	30 156,5	273,2	21 944,9		52,5			10,6		30
fyzické osoby spolu	2	57 033,6	33 218,7	339,4	23 475,5		0,0					
Mzdové prostriedky v EUR (riadky 4+5+6+7+13+14+15)	3	621 608 720	414 225 558	4 514 234	202 868 928		2 371 947			155 359		362 417
tarifný plat (§ 7 zákona, §7a**)	4	395 232 484	256 854 149	3 062 415	135 315 920		429 021			83 266		263 335
dorovanie na funkčný plat (§32 b zákona**)	5	286 894	7 926	0	278 968		103					0
náhrady miezd	6	129 215 975	91 563 705	722 959	36 929 311		77 797			3 882		30 662
příplatky spolu (riadky 8 až 12), v tom:	7	51 756 051	37 315 619	395 751	14 044 681		399 777			2 427		20 397
za riadenie a zastupovanie (§ 8,9 zákona**)	8	7 489 627	5 508 791	118 484	1 862 352		8 039					2 343
osobný (§ 10 zákona**)	9	21 781 988	10 379 402	212 166	11 190 420		344 734			1 949		4 955
Kreditový, profesijný rozvoj (§ 14, 14e zákona**)	10	9 996 984	9 966 381	30 603			21 416					3 269
za špecializ.činn.(§ 13b**- triednictvo,uvádzanie),začín.ped.a odb.zam.(§ 14c**)	11	8 171 961	8 160 603	11 358			18 872					8 011
ostatné (§§ 11,12,13,14a, 14b,14d,15,16,17,18, 19a zákona**)	12	4 315 491	3 300 442	23 140	991 909		6 716			478		1 819
naďčasy (§ 19, ods.1 zákona**)	13	3 741 355	3 182 125	1 238	557 992		5 847			19		889
odmeny bez jubilejných (§20 odst.1,písm.a,b,d,e, zákona**)	14	38 553 953	23 664 096	317 654	14 572 203		1 449 094			65 765		47 134
odmeny jubilejné (§ 20 ods.1, písm.c, zákona**)	15	2 822 008	1 637 938	14 217	1 169 853		10 308					0
Náhrada za pracovnú pohotovosť mimo pracoviska (§ 21 ods. 1 zákona**)	16	17 919	9 252	0	8 667							
Evidenčný počet zamestnancov k poslednému dňu štvrtroku												
fyzické osoby spolu	17	56 471	32 470	357	23 644							
z toho: ženy	18	51 757	29 372	338	22 047							
prepočítané počty (1 desatinné miesto)	19	53 230	30 826	294	22 110							
Dohody o prácach vykonávaných mimo pracovného pomeru												
odmeny v EUR	20	9 083 298	4 980 072	169 178	3 934 048		4 480			210 780		1 343
počet hodín	21	1 244 697	634 176	18 394	592 127		737			32 386		196
počet osôb	22	30 398	17 475	420	12 503		11			2 117		3
Priemerná mzda spolu v EUR	23	989,0	1 144,7	1 376,9	770,4	Komentár:						

*) zákon č.597/2003 Z. z. o financovaní základných škôl, stredných škôl a školských zariadení v znení neskorších predpisov

**) zákon č. 553/2003 Z. z. o odmeňovaní niektorých zamestnancov pri výkone práce vo verejnom záujme a doplnení niektorých zákonov v znení neskorších predpisov

***) zákon č. 138/2019 Z. z. o pedagogických zamestnancoch a odborných zamestnancoch a o zmene a doplnení niektorých zákonov

Porovnanie údajov **za roky 2021 a 2020** v tvare formulára, vrátane osobitného porovnania za pedagogických zamestnancov, je zobrazené v:

- tabuľke č.1a - za *školy celkom*, v ktorých sa vzdelávanie považuje za sústavnú prípravu na povolanie
- tabuľke č.2a - za *MŠ, ZUŠ, JŠ a školské zariadenia celkom*,
- tabuľke č.3a - za školy a školské zariadenia financované *RK MŠVVaŠ SR a MV SR*,
- tabuľke č.4a - *MŠ, ZUŠ, JŠ a školské zariadenia financované z DPFO(OK)*.

Š k o l y celkom - porovnanie rokov 2021 a 2020

Tabuľka č. 1a

UKAZOVATEĽ	Celkom			z toho pedagogickí zamestnanci			
	2020	2021	%	2020	2021	%	
Priemerný evidenčný počet zamestnancov (1 desatinné miesto)							
prepočítaný počet	1	78 198,9	78 836,3	100,8	60 519,1	61 103,9	101,0
fyzické osoby spolu	2	83 616,2	84 363,8	100,9	64 653,0	65 205,6	100,9
Mzdové prostriedky v EUR (riadky 4+5+6+7+13+14+15)	3	1 259 791 686	1 314 179 090	104,3	1 072 609 340	1 116 245 989	104,1
tarifný plat (§ 7 zákona, §7a**)	4	775 558 660	790 897 675	102,0	656 921 476	668 197 085	101,7
dorovanie na funkčný plat (§32 b zákona**)	5	42 290	167 793	396,8	2 930	6 627	226,2
náhrady miezd	6	248 826 991	232 311 516	93,4	214 962 034	202 489 713	94,2
priplatky spolu (riadky 8 až 12), v tom:	7	132 341 858	135 750 165	102,6	115 975 281	118 029 103	101,8
za riadenie a zastupovanie (§ 8,9 zákona**)	8	16 048 895	16 444 699	102,5	14 930 428	15 264 012	102,2
osobný (§ 10 zákona**)	9	46 103 615	48 490 423	105,2	31 838 790	32 982 754	103,6
Kreditový, profesijný rozvoj (§ 14, 14e zákona**)	10	44 551 491	44 451 450	99,8	44 366 250	44 256 996	99,8
za špecializ.činn.(§ 13b**- triednictvo,uvádzanie),začín.ped.a odb.zam.(§ 14c**)	11	23 606 474	24 139 618	102,3	23 550 169	24 087 770	102,3
ostatné (§§ 11,12,13,14a, 14b,14d,15,16,17,18, 19a zákona**)	12	2 031 383	2 223 975	109,5	1 289 644	1 437 571	111,5
nadčasy (§ 19, ods.1 zákona**)	13	9 478 160	11 681 897	123,3	8 812 450	10 911 052	123,8
odmeny bez jubilejných (§20 odst.1,písm.a,b,d,e, zákona**)	14	88 426 754	138 067 046	156,1	71 727 239	112 238 655	156,5
odmeny jubilejné (§ 20 ods.1, písm.c, zákona**)	15	5 116 973	5 302 998	103,6	4 207 930	4 373 754	103,9
Náhrada za pracovnú pohotovosť mimo pracoviska (§ 21 ods. 1 zákona**)	16	36 144	17 768	49,2	18 412	3 742	20,3
Evidenčný počet zamestnancov k poslednému dňu štvrtroku							
fyzické osoby spolu	17	84 369	84 903	100,6	65 305	65 701	100,6
z toho: ženy	18	66 492	67 252	101,1	51 468	52 126	101,3
prepočítané počty (1 desatinné miesto)	19	78 733	79 670	101,2	60 934	61 697	101,3
Dohody o prácach vykonávaných mimo pracovného pomeru							
odmeny v EUR	20	10 467 366	11 963 272	114,3	4 924 688	5 791 297	117,6
počet hodín	21	1 266 738	1 375 757	108,6	560 798	624 702	111,4
počet osôb	22	37 539	40 827	108,8	22 970	23 348	101,6
Priemerná mzda spolu v EUR	23	1 342,5	1 389,1	103,5	1 477,0	1 522,3	103,1
z toho: nepedagogickí zamestnanci	24	869,5	916,9	105,5			

**) zákon č. 553/2003 Z. z. o odmeňovaní niektorých zamestnancov pri výkone práce vo verejnom záujme a doplnení niektorých zákonov v znení neskorších predpisov

MŠ, ZUŠ, JŠ a školské zariadenia celkom - porovnanie rokov 2021 a 2020

Tabuľka č. 2a

UKAZOVATEĽ	Celkom			z toho pedagogickí zamestnanci			
	2020	2021	%	2020	2021	%	
Priemerný evidenčný počet zamestnancov (1 desatinné miesto)							
prepočítaný počet	1	55 843,6	56 211,6	100,7	31 027,6	31 475,1	101,4
fyzické osoby spolu	2	59 358,5	61 009,1	102,8	32 743,2	34 534,2	105,5
Mzdové prostriedky v EUR (riadky 4+5+6+7+13+14+15)	3	660 220 825	678 818 111	102,8	423 436 371	435 904 767	102,9
tarifný plat (§ 7 zákona, §7a**)	4	400 525 198	429 186 142	107,2	250 017 573	269 593 386	107,8
dorovnanie na funkčný plat (§32 b zákona**)	5	151 160	295 785		6 427	7 926	123,3
náhrady miezd	6	168 804 650	139 707 617	82,8	114 730 888	95 991 073	83,7
priplatky spolu (riadky 8 až 12), v tom:	7	52 724 826	56 968 078	108,0	36 371 339	39 234 525	107,9
za riadenie a zastupovanie (§ 8,9 zákona**)	8	7 360 715	8 013 577	108,9	5 174 834	5 646 009	109,1
osobný (§ 10 zákona**)	9	21 568 245	23 459 929	108,8	9 971 056	10 785 767	108,2
kreditový (§ 14 zákona**)	10	11 017 791	11 432 453	103,8	10 187 786	10 641 718	104,5
za špecializ.činn.(§ 13b**- triednictvo ,uvádzanie),začin. ped.a odb.zam.(§ 14c**)	11	7 781 277	8 406 910	108,0	7 717 150	8 342 365	108,1
ostatné (§§ 11,12,13,14a, 14b,14d,15,16,17,18, 19a zákona**)	12	4 996 798	5 655 209	113,2	3 320 513	3 818 666	115,0
nadčasy (§ 19, ods.1 zákona**)	13	3 076 828	3 962 445	128,8	2 511 862	3 306 043	131,6
odmeny bez jubilejných (§20 odst.1,pism.a,b,d,e, zákona**)	14	32 137 700	45 624 456	142,0	18 186 270	26 042 532	143,2
odmeny jubilejných (§ 20 ods.1, pism.c, zákona**)	15	2 800 463	3 073 588	109,8	1 612 012	1 729 282	107,3
Náhrada za pracovnú pohotovosť mimo pracoviska (§ 21 ods. 1 zákona**)	16	40 741	22 171	54,4	22 209	11 078	49,9
Evidenčný počet zamestnancov k poslednému dňu štvrťroku							
fyzické osoby spolu	17	59 701	60 478	101,3	33 064	33 811	102,3
z toho: ženy	18	54 598	55 251	101,2	29 883	30 494	102,0
prepočítané počty (1 desatinné miesto)	19	56 318	57 108	101,4	31 417	32 178	102,4
Dohody o prácach vykonávaných mimo pracovného pomeru							
odmeny v EUR	20	8 386 284	9 273 331	110,6	4 723 684	4 996 029	105,8
počet hodín	21	1 191 880	1 273 499	106,8	625 205	637 033	101,9
počet osôb	22	29 025	30 911	106,5	18 572	17 557	94,5
Priemerná mzda spolu v EUR	23	985,2	1 006,3	102,1	1 137,3	1 154,1	101,5
z toho: nepedagogickí zamestnanci	24	758,4	779,9	102,8			

**) zákon č. 553/2003 Z .z. o odmeňovaní niektorých zamestnancov pri výkone práce vo verejnom záujme a doplnení niektorých zákonov v znení neskorších predpisov

Školy a školské zariadenia financované z RK MŠVVaŠ SR a MV SR - porovnanie rokov 2021 a 2020

Tabuľka č. 3a

UKAZOVATEĽ	Celkom			z toho pedagogickí zamestnanci			
	2020	2021	%	2020	2021	%	
Priemerný evidenčný počet zamestnancov (1 desatinné miesto)							
prepočítaný počet	1	82 013,8	82 673,4	100,8	61 823,3	62 422,5	101,0
fyzické osoby spolu	2	87 584,2	88 339,4	100,9	65 959,5	66 521,1	100,9
Mzdové prostriedky v EUR (riadky 4+5+6+7+13+14+15)	3	1 314 631 199	1 371 388 481	104,3	1 093 370 501	1 137 925 198	104,1
tarifný plat (§ 7 zákona, §7a**)	4	808 972 399	824 851 333	102,0	669 389 837	680 936 322	101,7
dorovanie na funkčný plat (§32 b zákona**)	5	46 562	176 684	379,5	2 930	6 627	226,2
náhrady miezd	6	260 372 850	242 803 158	93,3	219 843 983	206 917 081	94,1
priplatky spolu (riadky 8 až 12), v tom:	7	137 453 786	140 962 192	102,6	117 871 290	119 948 009	101,8
za riadenie a zastupovanie (§ 8,9 zákona**)	8	16 560 598	16 968 649	102,5	15 067 416	15 401 230	102,2
osobný (§ 10 zákona**)	9	47 757 220	50 168 364	105,0	32 232 333	33 389 119	103,6
kreditový (§ 14 zákona**)	10	46 044 807	45 886 919	99,7	45 058 464	44 932 333	99,7
za špecializ.činn.(§ 13b**- triednictvo,uvádzanie),začín.ped.a odb.zam.(§ 14c**)	11	23 837 759	24 374 567	102,3	23 731 551	24 269 532	102,3
ostatné (§§ 11,12,13,14a, 14b,14d,15,16,17,18, 19a zákona**)	12	3 253 402	3 563 693	109,5	1 781 526	1 955 795	109,8
nadčasy (§ 19, ods.1 zákona**)	13	9 686 766	11 902 987	122,9	8 911 842	11 034 970	123,8
odmeny bez jubilejných (§20 odst.1.pism.a,b,d,e, zákona**)	14	92 742 375	145 137 549	156,5	73 064 846	114 617 091	156,9
odmeny jubilejné (§ 20 ods.1, pism.c, zákona**)	15	5 356 461	5 554 578	103,7	4 285 773	4 465 098	104,2
Náhrada za pracovnú pohotovosť mimo pracoviska (§ 21 ods. 1 zákona**)	16	40 966	22 020	53,8	22 706	5 568	24,5
Evidenčný počet zamestnancov k poslednému dňu štvrtroku							
fyzické osoby spolu	17	88 352	88 910	100,6	66 616	67 042	100,6
z toho: ženy	18	69 970	70 746	101,1	52 573	53 248	101,3
prepočítané počty (1 desatinné miesto)	19	82 567	83 548	101,2	62 243	63 049	101,3
Dohody o prácach vykonávaných mimo pracovného pomeru							
odmeny v EUR	20	10 651 095	12 153 305	114,1	4 925 997	5 807 254	117,9
počet hodín	21	1 296 040	1 404 559	108,4	574 817	627 559	109,2
počet osôb	22	38 127	41 340	108,4	25 675	23 430	91,3
Priemerná mzda spolu v EUR							
z toho: nepedagogickí zamestnanci	23	1 335,8	1 382,3	103,5	1 473,8	1 519,1	103,1
	24	870,2	917,3	105,4			

**) zákon č. 553/2003 Z. z. o odmeňovaní niektorých zamestnancov pri výkone práce vo verejnom záujme a doplnení niektorých zákonov v znení neskorších predpisov

MŠ, ZUŠ, JŠ a školské zariadenia financované z DPFO (OK) - porovnanie rokov 2021 a 2020

Tabuľka č. 4a

UKAZOVATEĽ	Celkom			z toho pedagogickí zamestnanci			
	2020	2021	%	2020	2021	%	
Priemerný evidenčný počet zamestnancov (1 desatinné miesto)							
prepočítaný počet	1	52 028,7	52 374,6	100,7	29 723,4	30 156,5	101,5
fyzické osoby spolu	2	55 390,5	57 033,6	103,0	31 436,7	33 218,7	105,7
Mzdové prostriedky v EUR (riadky 4+5+6+7+13+14+15)	3	605 381 312	621 608 720,0	102,7	402 675 210	414 225 558	102,9
tarifný plat (§ 7 zákona, §7a**)	4	367 111 459	395 232 484,0	107,7	237 549 212	256 854 149	108,1
dorovnanie na funkčný plat (§32 b zákona**)	5	146 888	286 894,0	195,3	6 427	7 926	123,3
náhrady miezd	6	157 258 791	129 215 975,0	82,2	109 848 939	91 563 705	83,4
priplatky spolu (riadky 8 až 12), v tom:	7	47 612 898	51 756 051,0	108,7	34 475 330	37 315 619	108,2
za riadenie a zastupovanie (§ 8,9 zákona**)	8	6 849 012	7 489 627,0	109,4	5 037 846	5 508 791	109,3
osobný (§ 10 zákona**)	9	19 914 640	21 781 988,0	109,4	9 577 513	10 379 402	108,4
kreditový (§ 14 zákona**)	10	9 524 475	9 996 984,0	105,0	9 495 572	9 966 381	105,0
za špecializ.činn.(§ 13b**- triednictvo,uvádzanie),začín.ped.a odb.zam.(§ 14c**)	11	7 549 992	8 171 961,0	108,2	7 535 768	8 160 603	108,3
ostatné (§§ 11,12,13,14a, 14b,14d,15,16,17,18, 19a zákona**)	12	3 774 779	4 315 491,0	114,3	2 828 631	3 300 442	116,7
nadčasy (§ 19, ods.1 zákona**)	13	2 868 222	3 741 355,0	130,4	2 412 470	3 182 125	131,9
odmeny bez jubilejných (§20 odst.1.pism.a,b,d,e, zákona**)	14	27 822 079	38 553 953,0	138,6	16 848 663	23 664 096	140,5
odmeny jubilejných (§ 20 ods.1, písm.c, zákona**)	15	2 560 975	2 822 008,0	110,2	1 534 169	1 637 938	106,8
Náhrada za pracovnú pohotovosť mimo pracoviska (§ 21 ods. 1 zákona**)	16	35 919	17 919,0	49,9	17 915	9 252	51,6
Evidenčný počet zamestnancov k poslednému dňu štvrtroku							
fyzické osoby spolu	17	55 718	56 471,0	101,4	31 753	32 470	102,3
z toho: ženy	18	51 120	51 757,0	101,2	28 778	29 372	102,1
prepočítané počty (1 desatinné miesto)	19	52 483	53 229,8	101,4	30 108	30 826	102,4
Dohody o prácach vykonávaných mimo pracovného pomeru							
odmeny v EUR	20	8 202 555	9 083 298,0	110,7	4 722 376	4 980 072	105,5
počet hodín	21	1 162 578	1 244 697,0	107,1	611 186	634 176	103,8
počet osôb	22	28 437	30 398,0	106,9	15 867	17 475	110,1
Priemerná mzda spolu v EUR	23	969,6	989,0	102,0	1 129,0	1 144,7	101,4
z toho: nepedagogickí zamestnanci	24	750,4	770,4	102,7			

**) zákon č. 553/2003 Z. z. o odmeňovaní niektorých zamestnancov pri výkone práce vo verejnom záujme a doplnení niektorých zákonov v znení neskorších predpisov

2. ZAMESTNANOSŤ V REGIONÁLNO M ŠKOLSTVE

Zamestnanosť v regionálnom školstve je v tabuľkách sledovaná za „školstvo celkom“ a osobitne za „rozpočtovú kapitolu Ministerstva školstva, vedy, výskumu a športu SR a Ministerstva vnútra SR“ (ďalej len RK MŠVVaŠ SR a MV SR) a zvlášť za „MŠ, ZUŠ, JŠ a školské zariadenia financované z výnosu DPFO“ (OK).

V roku 2021 sú zamestnanci sledovaní ako *zamestnanci celkom, pedagogickí zamestnanci, odborní zamestnanci a nepedagogickí zamestnanci*.

Údaje o počtoch zamestnancov nezahŕňajú zamestnanosť z iných zdrojov a z Európskych štrukturálnych a investičných fondov, Plánu obnovy a odolnosti a sú zaokrúhlené na jedno desatinné miesto prirodzene.

2.1. Vývoj zamestnanosti podľa typov zriaďovateľov za školy a školské zariadenia

Vývoj zamestnanosti podľa zriaďovateľov v členení na školy a školské zariadenia uvádzame v tabuľke č. 5. Jednotliví zriaďovatelia škôl a školských zariadení sú sledovaní podľa nasledovných typov:

K - okresné úrady v sídle kraja (OÚ)

V - vyššie územné celky (VÚC)

O - mestá a obce

C - cirkevní zriaďovatelia

S - súkromní zriaďovatelia

Počet zamestnancov v regionálnom školstve celkom stúpol v roku 2021 oproti roku 2020 spolu o 1 005,3 osôb (0,7%), pričom pedagogickí zamestnanci vzrástli o 1 032,3 osôb (1,1%). V školách a školských zariadeniach v zriaďovateľskej pôsobnosti VÚC nastal pokles zamestnancov. V zriaďovateľskej pôsobnosti okresných úradov, obcí, súkromných a cirkevných zriaďovateľov počet zamestnancov vzrástol.

2.2. Vývoj zamestnanosti podľa typov zriaďovateľov a podľa zdroja financovania

Vývoj zamestnanosti podľa typov zriaďovateľov a podľa zdroja financovania uvádzame v tabuľke č. 6. V školách a školských zariadeniach financovaných z RK MŠVVaŠ SR a MV SR zamestnanosť v roku 2021 stúpila o 659,5 osôb (0,8%), z toho pedagogickí zamestnanci o 599,2 osôb (1,0%). V MŠ, ZUŠ, JŠ a ŠZ financovaných z výnosu DPFO (OK) bol nárast zamestnancov o 345,9 osôb (0,7%), z toho u pedagogických o 433,1 osôb (1,5%).

Vývoj zamestnanosti podľa typov zriaďovateľov v členení na školy a ŠZ

Tabuľka č.5

Zriaďovateľ	Ukazovateľ	Školstvo celkom				z toho: školy				z toho: MŠ,ZUŠ,JŠ a ŠZ			
		2020	2021	rozdiel	%	2020	2021	rozdiel	%	2020	2021	rozdiel	%
a	b	1	2	3=2-1	4=2/1	5	6	7=6-5	8=6/5	9	10	11=10-9	12=10/9
K	Zamestnanci celkom	10 276,6	10 306,6	30,0	100,3	6 461,6	6 469,6	8,0	100,1	3 814,8	3 837,0	22,2	100,6
	z toho pedagogickí	6 472,6	6 486,3	13,7	100,2	5 168,3	5 167,7	-0,6	100,0	1 304,2	1 318,6	14,4	101,1
	odborní	1 060,3	1 079,2	18,9	101,8	28,8	28,8	0,0	100,0	1 031,4	1 050,4	19,0	101,8
	nepedagogickí	2 743,7	2 741,1	-2,6	99,9	1 264,5	1 273,1	8,6	100,7	1 479,2	1 468,0	-11,2	99,2
V	Zamestnanci celkom	23 096,3	22 856,4	-239,9	99,0	20 158,8	20 004,8	-154,0	99,2	2 937,5	2 851,6	-85,9	97,1
	z toho pedagogickí	15 557,5	15 455,9	-101,6	99,3	14 729,4	14 642,2	-87,2	99,4	828,2	813,7	-14,5	98,2
	odborní	67,5	92,7	25,2	137,3	66,4	91,5	25,1	137,8	1,1	1,2	0,1	109,1
	nepedagogickí	7 471,3	7 307,8	-163,5	97,8	5 363,0	5 271,1	-91,9	98,3	2 108,2	2 036,7	-71,5	96,6
O	Zamestnanci celkom	85 770,5	86 461,9	691,4	100,8	42 423,7	42 955,4	531,7	101,3	43 346,9	43 506,5	159,6	100,4
	z toho pedagogickí	58 587,2	59 300,9	713,7	101,2	33 317,9	33 781,0	463,1	101,4	25 269,3	25 519,9	250,6	101,0
	odborní	354,0	335,1	-18,9	94,7	319,0	306,5	-12,5	96,1	35,0	28,6	-6,4	81,7
	nepedagogickí	26 829,3	26 825,9	-3,4	100,0	8 786,8	8 867,9	81,1	100,9	18 042,6	17 958,0	-84,6	99,5
C	Zamestnanci celkom	6 778,4	6 905,8	127,4	101,9	4 800,9	4 885,8	84,9	101,8	1 977,6	2 020,0	42,4	102,1
	z toho pedagogickí	5 052,6	5 157,7	105,1	102,1	3 814,8	3 885,2	70,4	101,8	1 237,9	1 272,5	34,6	102,8
	odborní	32,9	29,9	-3,0	90,9	29,8	27,1	-2,7	90,9	3,1	2,8	-0,3	90,3
	nepedagogickí	1 692,9	1 718,2	25,3	101,5	956,3	973,5	17,2	101,8	736,6	744,7	8,1	101,1
S	Zamestnanci celkom	8 120,8	8 517,1	396,3	104,9	4 354,0	4 520,6	166,6	103,8	3 766,8	3 996,5	229,7	106,1
	z toho pedagogickí	5 876,7	6 178,1	301,4	105,1	3 488,7	3 627,7	139,0	104,0	2 388,0	2 550,4	162,4	106,8
	odborní	280,7	288,5	7,8	102,8	40,7	47,9	7,2	117,7	240,0	240,6	0,6	100,3
	nepedagogickí	1 963,4	2 050,5	87,1	104,4	824,6	845,0	20,4	102,5	1 138,8	1 205,5	66,7	105,9
Spolu	Zamestnanci celkom	134 042,6	135 047,9	1 005,3	100,7	78 198,9	78 836,3	637,4	100,8	55 843,6	56 211,5	367,9	100,7
	z toho pedagogickí	91 546,7	92 579,0	1 032,3	101,1	60 519,1	61 103,9	584,8	101,0	31 027,6	31 475,1	447,5	101,4
	odborní	1 795,3	1 825,4	30,1	101,7	484,6	501,8	17,2	103,5	1 310,7	1 323,6	12,9	101,0
	nepedagogickí	40 700,6	40 643,5	-57,1	99,9	17 195,2	17 230,6	35,4	100,2	23 505,3	23 412,8	-92,5	99,6

Vývoj zamestnanosti podľa typov zriaďovateľov a podľa zdroja financovania

Tabuľka č.6

Zriaďovateľ	Ukazovateľ	Školstvo celkom				z toho: RK MŠVVaŠ SR a MV SR				z toho: MŠ,ZUŠ,ŠJ a ŠZ financované z DPFO (OK)			
		2020	2021	rozdiel	%	2020	2021	rozdiel	%	2020	2021	rozdiel	%
a	b	1	2	3=2-1	4=2/1	5	6	7=6-5	8=6/5	9	10	11=10-9	12=10/9
K	Zamestnanci celkom	10 276,4	10 306,6	30,2	100,3	10 276,4	10 306,6	30,2	100,3	0,0	0,0	0,0	0,00
	z toho pedagogickí	6 472,5	6 486,3	13,8	100,2	6 472,5	6 486,3	13,8	100,2	0,0	0,0	0,0	0,00
	odborní	1 060,2	1 079,2	19,0	101,8	1 060,2	1 079,2	19,0	101,8	0,0	0,0	0,0	0,00
	nepedagogickí	2 743,7	2 741,1	-2,6	99,9	2 743,7	2 741,1	-2,6	99,9	0,0	0,0	0,0	0,00
V	Zamestnanci celkom	23 096,3	22 856,4	-239,9	99,0	20 158,8	20 004,8	-154,0	99,2	2 937,5	2 851,6	-85,9	97,1
	z toho pedagogickí	15 557,6	15 455,9	-101,7	99,3	14 729,4	14 642,2	-87,2	99,4	828,2	813,7	-14,5	98,3
	odborní	67,5	92,7	25,2	137,3	66,4	91,5	25,1	137,8	1,1	1,2	0,1	109,1
	nepedagogickí	7 471,2	7 307,8	-163,4	97,8	5 363,0	5 271,1	-91,9	98,3	2 108,2	2 036,7	-71,5	96,6
O	Zamestnanci celkom	85 770,6	86 461,9	691,3	100,8	42 423,7	42 955,4	531,7	101,3	43 346,9	43 506,5	159,6	100,4
	z toho pedagogickí	58 587,2	59 300,9	713,7	101,2	33 317,9	33 781,0	463,1	101,4	25 269,3	25 519,9	250,6	101,0
	odborní	354,0	335,1	-18,9	94,7	319,0	306,5	-12,5	96,1	35,0	28,6	-6,4	81,7
	nepedagogickí	26 829,4	26 825,9	-3,5	100,0	8 786,8	8 867,9	81,1	100,9	18 042,6	17 958,0	-84,6	99,5
C	Zamestnanci celkom	6 778,5	6 905,8	127,3	101,9	4 800,9	4 885,8	84,9	101,8	1 977,6	2 020,0	42,4	102,1
	z toho pedagogickí	5 052,7	5 157,7	105,0	102,1	3 814,8	3 885,2	70,4	101,8	1 237,9	1 272,5	34,6	102,8
	odborní	32,9	29,9	-3,0	90,9	29,8	27,1	-2,7	90,9	3,1	2,8	-0,3	90,3
	nepedagogickí	1 692,9	1 718,2	25,3	101,5	956,3	973,5	17,2	101,8	736,6	744,7	8,1	101,1
S	Zamestnanci celkom	8 120,8	8 517,1	396,3	104,9	4 354,0	4 520,6	166,6	103,8	3 766,8	3 996,5	229,7	106,1
	z toho pedagogickí	5 876,7	6 178,1	301,4	105,1	3 488,7	3 627,7	139,0	104,0	2 388,0	2 550,4	162,4	106,8
	odborní	280,7	288,5	7,8	102,8	40,7	47,9	7,2	117,7	240,0	240,6	0,6	100,3
	nepedagogickí	1 963,4	2 050,5	87,1	104,4	824,6	845,0	20,4	102,5	1 138,8	1 205,5	66,7	105,9
Spolu	Zamestnanci celkom	134 042,6	135 047,9	1 005,3	100,7	82 013,8	82 673,3	659,5	100,8	52 028,7	52 374,6	345,9	100,7
	z toho pedagogickí	91 546,7	92 579,0	1 032,3	101,1	61 823,3	62 422,5	599,2	101,0	29 723,4	30 156,5	433,1	101,5
	odborní	1 795,3	1 825,4	30,1	101,7	1 516,1	1 552,2	36,1	102,4	279,2	273,2	-6,0	97,9
	nepedagogickí	40 700,6	40 643,5	-57,1	99,9	18 674,4	18 698,6	24,2	100,1	22 026,1	21 944,9	-81,2	99,6

3. PRIEMERNÁ MZDA

Priemerná mzda v regionálnom školstve je v tabuľkách sledovaná za „*školstvo celkom*“ a osobitne za RK MŠVVaŠ SR a MV SR a zvlášť za MŠ, ZUŠ, JŠ a ŠZ financované z výnosu DPFO (OK).

V roku 2021 sú zamestnanci sledovaní ako *zamestnanci celkom, pedagogickí zamestnanci, odborní zamestnanci a nepedagogickí zamestnanci*.

Údaje o priemernej mzde sú vyjadrené v € a nezahŕňajú iné zdroje, zdroje Európskych štrukturálnych a investičných fondov a Plánu obnovy a odolnosti.

3.1. Porovnanie priemernej mzdy podľa typov zriaďovateľov za školy a ŠZ za roky 2020 a 2021

Porovnanie priemernej mzdy podľa zriaďovateľov v členení na Š a ŠZ uvádzame v tabuľke č. 7. Celková priemerná mzda v *školstve celkom* vzrástla v roku 2021 oproti roku 2020 o 36,1 € (3,0%), pedagogickým zamestnancom o 35,3 € (2,6%).

3.2. Porovnanie priemernej mzdy podľa typov zriaďovateľov a zdroja financovania za roky 2020 a 2021

Porovnanie priemernej mzdy podľa typov zriaďovateľov a podľa zdroja financovania uvádzame v tabuľke č. 8.

V RK MŠVVaŠ SR a MV SR bola dosiahnutá v roku 2021 priemerná mzda celkom vo výške 1 382,3 €, čo je oproti roku 2020 nárast o 46,5 € (3,5%). U pedagogických zamestnancov dosiahla priemerná mzda výšku 1 519,1 €, čo je nárast v porovnaní s rokom 2020 o 45,3 € (3,1%).

V MŠ, ZUŠ, JŠ a školských zariadeniach financovaných z výnosu DPFO (OK) bola dosiahnutá priemerná mzda 989,0 €, t. j. nárast oproti roku 2020 o 19,4 € (2,0%) a u pedagogických zamestnancov 1 144,7 € t. j. nárast oproti roku 2020 o 15,7 € (1,4%).

Porovnanie priemernej mzdy podľa typov zriaďovateľov za Š a ŠZ za roky 2020 a 2021

Tabuľka č.7

Zriaďovateľ	Ukazovateľ	Školstvo celkom				z toho: školy				z toho: MŠ,ZUŠ,JŠ a ŠZ			
		2020	2021	rozdiel	%	2020	2021	rozdiel	%	2020	2021	rozdiel	%
a	b	1	2	3=2-1	4=2/1	5	6	7=6-5	8=6/5	9	10	11=10-9	12=10/9
K	Priemerná mzda	1 331,6	1 384,2	52,6	103,9	1 410,5	1 468,2	57,7	104,1	1 197,9	1 242,5	44,6	103,7
	z toho pedagogickí	1 489,6	1 543,0	53,4	103,6	1 530,7	1 587,2	56,5	103,7	1 326,5	1 370,1	43,6	103,3
	odborní	1 489,8	1 527,6	37,8	102,5	1 341,9	1 457,8	115,9	108,6	1 493,9	1 529,5	35,6	102,4
	nepedagogickí	897,8	951,9	54,1	106,0	920,9	985,7	64,8	107,0	878,1	922,5	44,4	105,1
V	Priemerná mzda	1 289,1	1 341,6	52,5	104,1	1 340,8	1 396,1	55,3	104,1	934,5	959,0	24,5	102,6
	z toho pedagogickí	1 489,9	1 544,2	54,3	103,6	1 500,8	1 556,5	55,7	103,7	1 296,5	1 323,8	27,3	102,1
	odborní	1 303,9	1 332,5	28,6	102,2	1 310,8	1 337,4	26,6	102,0	876,1	958,8	82,7	109,4
	nepedagogickí	870,9	913,2	42,3	104,9	901,8	951,8	50,0	105,5	792,4	813,2	20,8	102,6
O	Priemerná mzda	1 150,4	1 177,8	27,4	102,4	1 336,4	1 374,4	38,0	102,8	968,4	983,6	15,2	101,6
	z toho pedagogickí	1 322,4	1 349,0	26,6	102,0	1 470,0	1 507,1	37,1	102,5	1 127,7	1 139,7	12,0	101,1
	odborní	1 314,2	1 365,1	50,9	103,9	1 344,8	1 388,6	43,8	103,3	1 035,4	1 113,0	77,6	107,5
	nepedagogickí	772,8	796,9	24,1	103,1	829,5	868,4	38,9	104,7	745,1	761,6	16,5	102,2
C	Priemerná mzda	1 193,6	1 231,1	37,5	103,1	1 297,4	1 341,0	43,6	103,4	941,7	965,2	23,5	102,5
	z toho pedagogickí	1 324,5	1 362,7	38,2	102,9	1 405,7	1 450,0	44,3	103,2	1 074,3	1 096,0	21,7	102,0
	odborní	1 241,2	1 301,5	60,3	104,9	1 248,0	1 323,0	75,0	106,0	1 176,2	1 096,3	-79,9	93,2
	nepedagogickí	802,0	834,8	32,8	104,1	867,0	906,4	39,4	104,5	717,8	741,3	23,5	103,3
S	Priemerná mzda	1 204,3	1 270,3	66,0	105,5	1 358,6	1 437,4	78,8	105,8	1 026,1	1 081,4	55,3	105,4
	z toho pedagogickí	1 307,5	1 367,2	59,7	104,6	1 440,8	1 511,8	71,0	104,9	1 112,6	1 161,4	48,8	104,4
	odborní	1 349,0	1 421,3	72,3	105,4	1 369,3	1 460,1	90,8	106,6	1 345,6	1 413,6	68,0	105,1
	nepedagogickí	875,0	957,3	82,3	109,4	1 010,0	1 116,4	106,4	110,5	777,3	846,0	68,7	108,8
Spolu	Priemerná mzda	1 193,7	1 229,8	36,1	103,0	1 342,5	1 389,1	46,6	103,5	985,2	1 006,3	21,1	102,1
	z toho pedagogickí	1 361,8	1 397,1	35,3	102,6	1 477,0	1 522,3	45,3	103,1	1 137,3	1 154,1	16,8	101,5
	odborní	1 421,6	1 467,4	45,8	103,2	1 336,1	1 386,5	50,4	103,8	1 453,3	1 498,0	44,7	103,1
	nepedagogickí	805,4	838,0	32,6	104,1	869,5	916,9	47,4	105,5	758,4	779,9	21,5	102,8

**Porovnanie priemernej mzdy podľa typov zriaďovateľov a podľa zdroja financovania
za roky 2020 a 2021**

Tabuľka č.8

Zriaďovateľ	Ukazovateľ	Školstvo celkom				z toho: RK MŠVVaŠ SR a MV SR				z toho: MŠ,ZUŠ,ŠJ a ŠZ financované z DPFO (OK)			
		2020	2021	rozdiel	%	2020	2021	rozdiel	%	2020	2021	rozdiel	%
a	b	1	2	3=2-1	4=2/1	5	6	7=6-5	8=6/5	9	10	11=10-9	12=10/9
K	Priemerná mzda	1 331,6	1 384,2	52,6	103,9	1 331,6	1 384,2	52,6	103,9	x	x	x	x
	z toho pedagogickí	1 489,6	1 543,0	53,4	103,6	1 489,6	1 543,0	53,4	103,6	x	x	x	x
	odborní	1 489,8	1 527,6	37,8	102,5	1 489,8	1 527,6	37,8	102,5	x	x	x	x
	nepedagogickí	897,8	951,9	54,1	106,0	897,8	951,9	54,1	106,0	x	x	x	x
V	Priemerná mzda	1 289,1	1 341,6	52,5	104,1	1 340,8	1 396,1	55,3	104,1	934,5	959,0	24,5	102,6
	z toho pedagogickí	1 489,9	1 544,2	54,3	103,6	1 500,8	1 556,5	55,7	103,7	1 296,5	1 323,8	27,3	102,1
	odborní	1 303,9	1 332,5	28,6	102,2	1 310,8	1 337,4	26,6	102,0	876,1	958,8	82,7	109,4
	nepedagogickí	870,9	913,2	42,3	104,9	901,8	951,8	50,0	105,5	792,4	813,2	20,8	102,6
O	Priemerná mzda	1 150,4	1 177,8	27,4	102,4	1 336,4	1 374,4	38,0	102,8	968,4	983,6	15,2	101,6
	z toho pedagogickí	1 322,4	1 349,0	26,6	102,0	1 470,0	1 507,1	37,1	102,5	1 127,7	1 139,7	12,0	101,1
	odborní	1 314,2	1 365,1	50,9	103,9	1 344,8	1 388,6	43,8	103,3	1 035,4	1 113,0	77,6	107,5
	nepedagogickí	772,8	796,9	24,1	103,1	829,5	868,4	38,9	104,7	745,1	761,6	16,5	102,2
C	Priemerná mzda	1 193,6	1 231,1	37,5	103,1	1 297,4	1 341,0	43,6	103,4	941,7	965,2	23,5	102,5
	z toho pedagogickí	1 324,5	1 362,7	38,2	102,9	1 405,7	1 450,0	44,3	103,2	1 074,3	1 096,0	21,7	102,0
	odborní	1 241,2	1 301,5	60,3	104,9	1 248,0	1 323,0	75,0	106,0	1 176,2	1 096,3	-79,9	93,2
	nepedagogickí	802,0	834,8	32,8	104,1	867,0	906,4	39,4	104,5	717,8	741,3	23,5	103,3
S	Priemerná mzda	1 204,3	1 270,3	66,0	105,5	1 358,6	1 437,4	78,8	105,8	1 026,1	1 081,4	55,3	105,4
	z toho pedagogickí	1 307,5	1 367,2	59,7	104,6	1 440,8	1 511,8	71,0	104,9	1 112,6	1 161,4	48,8	104,4
	odborní	1 349,0	1 421,3	72,3	105,4	1 369,3	1 460,1	90,8	106,6	1 345,6	1 413,6	68,0	105,1
	nepedagogickí	875,0	957,3	82,3	109,4	1 010,0	1 116,4	106,4	110,5	777,3	846,0	68,7	108,8
Spolu	Priemerná mzda	1 193,7	1 229,8	36,1	103,0	1 335,8	1 382,3	46,5	103,5	969,6	989,0	19,4	102,0
	z toho pedagogickí	1 361,8	1 397,1	35,3	102,6	1 473,8	1 519,1	45,3	103,1	1 129,0	1 144,7	15,7	101,4
	odborní	1 421,6	1 467,4	45,8	103,2	1 443,5	1 483,3	39,8	102,8	1 302,9	1 376,9	74,0	105,7
	nepedagogickí	805,4	838,0	32,6	104,1	870,2	917,3	47,1	105,4	750,4	770,4	20,0	102,7

3.3. Priemerná mzda podľa kategórií Š a ŠZ a podľa krajov – školstvo celkom

Prehľad o výške priemernej mzdy v roku 2021 za školstvo celkom v jednotlivých kategóriách škôl a ŠZ a v členení podľa krajov uvádzame v tabuľke č. 9.

V roku 2021 bola dosiahnutá priemerná mzda spolu za školy a ŠZ celkom vo výške **1 229,8 €**

- v školách dosiahla priemerná mzda výšku **1 389,1 €**,
- v MŠ, ZUŠ, JŠ a ŠZ dosiahla priemerná mzda výšku **1 006,3 €**.

3.4. Priemerná mzda podľa kategórií Š a ŠZ – pedagogickí zamestnanci

Prehľad o výške priemernej mzdy *pedagogických zamestnancov* v roku 2021 za školstvo celkom podľa kategórií Š a ŠZ a podľa krajov uvádzame v tabuľke č. 10.

Priemerná mzda *pedagogických zamestnancov* v roku 2021 za školstvo celkom (Š a ŠZ) dosiahla výšku **1 397,1 €**.

- v školách dosiahla priemerná mzda celkovú výšku **1 522,3 €**
- v MŠ, ZUŠ, JŠ a ŠZ dosiahla priemerná mzda výšku **1 154,1 €**.

3.5. Priemerná mzda podľa kategórií Š a ŠZ – odborní zamestnanci

Prehľad o výške priemernej mzdy *odborných zamestnancov* v roku 2021 za školstvo celkom podľa kategórií Š a ŠZ a podľa krajov uvádzame v tabuľke č. 11.

Priemerná mzda *odborných zamestnancov* v roku 2021 za školstvo celkom (Š a ŠZ) dosiahla výšku **1 467,4 €**.

- v školách dosiahla priemerná mzda celkovú výšku **1 386,5 €**,
- v MŠ, ZUŠ, JŠ a ŠZ dosiahla priemerná mzda výšku **1 498,0 €**.

3.6. Priemerná mzda podľa kategórií Š a ŠZ – nepedagogickí zamestnanci

Prehľad o výške priemernej mzdy *nepedagogických zamestnancov* v roku 2021 za školstvo celkom podľa kategórií Š a ŠZ a podľa krajov uvádzame v tabuľke č. 12.

Priemerná mzda *nepedagogických zamestnancov* v roku 2021 za školstvo celkom (Š a ŠZ) dosiahla výšku **838,0 €**.

- v školách dosiahla priemerná mzda celkovú výšku **916,9 €**,
- v MŠ, ZUŠ, JŠ a ŠZ dosiahla priemerná mzda výšku **779,9 €**.

Priemerná mzda podľa kategórií Š a ŠZ a podľa krajov - školstvo celkom

Tabuľka č.9

Kategória			BA	TV	TC	NR	ZA	BB	PO	KE	Spolu
a	b		1	2	3	4	5	6	7	8	9
Školy	Základné školy	101	1 428,4	1 371,6	1 370,4	1 327,6	1 355,0	1 330,3	1 405,9	1 400,6	1 376,2
	Gymnázia	102	1 482,6	1 449,3	1 451,2	1 378,2	1 394,4	1 355,0	1 442,2	1 438,6	1 428,7
	Stredná športová škola	103	1 346,8	1 356,8	1 302,0	1 284,8	1 362,7	1 693,7	1 433,1	1 265,8	1 382,0
	SOŠ	104	1 432,6	1 316,7	1 389,2	1 405,5	1 387,8	1 354,5	1 436,2	1 376,3	1 389,4
	Konzervatórium	105	1 290,3	1 333,8		1 421,8	1 299,1	1 247,2		1 212,8	1 283,5
	Škola umeleckého priemyslu	106	1 219,5	1 333,6	1 431,5	1 604,3	1 452,0	1 229,5	1 303,9	1 305,0	1 333,8
	Špeciálne základné školy	108	1 390,7	1 486,3	1 455,0	1 412,7	1 452,3	1 403,2	1 583,0	1 523,4	1 475,4
	Špeciálne gymnázia	109	1 597,2				1 338,0				1 589,7
	Špeciálne konzervatóriá	110									
	Špeciálne SOŠ	111	1 383,2	1 479,5		1 408,0	1 555,1	1 330,6	1 541,6	1 156,3	1 419,8
	Praktické školy	112	1 528,4	1 609,3	1 542,2	1 599,7	1 496,2	1 693,3	1 700,9	1 599,0	1 623,3
	Odborné učilištia	113	1 355,9	1 448,3	1 456,9	1 270,9	1 474,4	1 252,3	1 459,0	1 401,8	1 386,8
Spolu školy		130	1 427,2	1 371,9	1 385,2	1 356,1	1 371,8	1 343,1	1 429,2	1 402,7	1 389,1
Školské zariadenia	Materské školy	201	1 072,1	1 033,6	1 008,9	1 014,1	1 016,4	1 025,8	1 040,3	1 026,4	1 031,5
	Špeciálne materské školy	202	1 284,0	1 202,3	1 182,1	1 097,7	1 205,5	1 205,8	1 363,1	1 230,3	1 250,7
	Základné umelecké školy	203	1 291,5	1 218,3	1 190,0	1 200,5	1 198,2	1 166,4	1 224,6	1 238,9	1 220,8
	Jazykové školy	204	1 469,8	1 266,3	1 572,2	1 228,1	1 178,9	985,5	1 425,5	1 429,6	1 381,7
	Školský klub detí	205	1 052,7	1 018,2	1 057,3	1 020,4	1 028,4	1 031,8	1 034,9	1 021,1	1 033,9
	Školský klub detí pri ŠŠ	206	1 200,8	1 288,9	1 251,6	1 118,9	1 224,2	1 210,3	1 197,9	1 212,6	1 204,3
	Centrá voľného času	208	1 144,8	1 200,0	1 103,8	1 126,1	1 125,8	1 138,6	1 164,4	1 170,9	1 143,7
	Školské internáty	209	1 069,9	961,4	1 070,2	1 016,2	1 020,1	1 135,5	1 080,1	1 041,2	1 056,9
	Školské internáty pri ŠŠ	210	1 023,9	974,0	1 056,9	1 074,1	1 035,9	963,1	1 112,6	1 043,2	1 039,6
	Diagnostické centrá	211	1 343,2				1 327,8			1 385,9	1 343,5
	Reedukačné centrá	212	1 287,3	1 336,7	1 182,5	1 250,5		1 132,3	1 245,1	1 201,3	1 230,9
	Liečebno-výchovné sanatóriá	213	1 240,9	1 403,9		1 085,1	1 243,5			1 198,5	1 230,8
	Centrá PpPP	214	1 389,7	1 406,1	1 481,6	1 301,1	1 511,2	1 381,7	1 765,8	1 376,6	1 462,2
	Centrá ŠpP	215	1 282,4	1 372,6	1 445,5	1 318,8	1 416,3	1 337,6	1 457,9	1 427,8	1 388,9
	Školské stravovanie	216	834,8	767,5	758,5	750,7	749,9	759,3	765,5	759,8	768,2
	Školy v prírode	220		1 026,7	802,7		723,9		897,8	1 015,3	944,0
Strediská služieb škole	221						1 235,2	1 188,2	1 224,1	1 217,4	
Strediská odbornej praxe	222	1 193,8	845,4		1 211,4	830,2				1 141,9	
Školské hospodárstva	223										
Spolu MŠ, ŠMŠ, ZUŠ, JŠ a školské zariadenia		230	1 066,1	994,6	989,1	970,5	997,3	991,5	1 016,8	1 001,1	1 006,3
Celkom			1 262,1	1 209,8	1 206,8	1 198,4	1 211,7	1 202,4	1 270,1	1 246,8	1 229,8

Priemerná mzda podľa kategórií Š a ŠZ a podľa krajov – pedagogickí zamestnanci

Tabuľka č.10

Kategória		BA	TV	TC	NR	ZA	BB	PO	KE	Spolu	
a	b	1	2	3	4	5	6	7	8	9	
Školy	Základné školy	101	1 518,4	1 501,1	1 511,4	1 453,8	1 494,7	1 463,1	1 536,6	1 543,9	1 505,9
	Gymnázia	102	1 600,7	1 604,7	1 612,1	1 523,1	1 529,9	1 481,7	1 577,0	1 563,6	1 562,5
	Stredná športová škola	103	1 440,9	1 608,6	1 454,7	1 290,3	1 435,1	1 835,2	1 446,8	1 484,0	1 519,9
	SOŠ	104	1 570,1	1 461,9	1 562,5	1 567,2	1 549,6	1 518,1	1 596,2	1 538,0	1 547,8
	Konzervatórium	105	1 358,0	1 373,7		1 402,2	1 467,2	1 316,3		1 246,3	1 336,3
	Škola umeleckého priemyslu	106	1 298,3	1 408,8	1 554,4	1 700,1	1 565,8	1 313,2	1 405,4	1 370,7	1 428,4
	Špeciálne základné školy	108	1 480,8	1 596,4	1 564,4	1 528,7	1 568,3	1 533,0	1 687,7	1 647,2	1 588,1
	Špeciálne gymnázia	109	1 683,7				1 473,6				1 678,8
	Špeciálne konzervatóriá	110									
	Špeciálne SOŠ	111	1 434,7	1 523,0		1 425,1	1 639,0	1 422,1	1 749,9	1 382,1	1 543,5
	Praktické školy	112	1 654,4	1 666,9	1 625,8	1 719,0	1 501,8	1 699,1	1 719,7	1 611,8	1 663,0
	Odborné učilišťa	113	1 431,6	1 550,4	1 588,3	1 354,4	1 584,0	1 385,2	1 535,1	1 502,0	1 487,3
Spolu školy	130	1 528,4	1 506,8	1 532,8	1 487,0	1 514,1	1 480,2	1 562,2	1 543,6	1 522,3	
Školské zariadenia	Materské školy	201	1 164,2	1 126,6	1 107,1	1 116,5	1 114,3	1 117,8	1 135,7	1 128,9	1 128,1
	Špeciálne materské školy	202	1 348,4	1 273,4	1 277,2	1 170,0	1 238,7	1 250,7	1 489,5	1 325,3	1 325,5
	Základné umelecké školy	203	1 327,1	1 279,2	1 237,7	1 249,4	1 237,4	1 210,8	1 269,7	1 290,4	1 266,0
	Jazykové školy	204	1 828,0	1 302,3	1 626,1	1 337,8	1 372,7	951,7	1 507,0	1 663,5	1 580,0
	Školský klub detí	205	1 062,3	1 021,4	1 064,8	1 025,4	1 035,2	1 034,0	1 041,5	1 022,0	1 039,2
	Školský klub detí pri ŠŠ	206	1 209,0	1 288,9	1 270,2	1 160,6	1 246,8	1 210,3	1 202,2	1 221,8	1 217,8
	Centrá voľného času	208	1 411,6	1 286,6	1 233,5	1 323,7	1 241,2	1 293,9	1 342,7	1 333,8	1 297,7
	Školské internáty	209	1 241,7	1 136,6	1 308,2	1 257,8	1 216,8	1 343,3	1 296,9	1 317,0	1 275,6
	Školské internáty pri ŠŠ	210	1 273,4	1 236,7	1 266,7	1 279,0	1 253,9	1 217,7	1 406,3	1 353,8	1 294,4
	Diagnostické centrá	211	1 628,4				1 570,5			1 524,3	1 583,2
	Reedukačné centrá	212	1 626,8	1 681,5	1 400,1	1 546,9		1 489,6	1 604,2	1 656,0	1 592,7
	Liečebno-výchovné sanatóriá	213	1 376,8	1 874,7		1 357,0	1 533,1			1 279,4	1 485,0
	Centrá PpPP	214									
	Centrá ŠpP	215	1 264,9	1 494,0		1 092,7	3 773,2			1 841,1	1 615,3
	Školské stravovanie	216									
	Školy v prírode	220		1 799,0					2 034,4	1 782,2	1 864,4
	Strediská služieb škole	221									
Strediská odbornej praxe	222	1 401,2	845,4		1 545,2	955,9				1 375,6	
Školské hospodárstva	223										
Spolu MŠ, ŠMŠ, ZUŠ, JŠ a školské zariadenia	230	1 191,3	1 139,4	1 137,2	1 131,2	1 143,0	1 139,3	1 166,0	1 162,2	1 154,1	
Celkom		1 396,3	1 376,9	1 384,9	1 371,0	1 382,8	1 368,9	1 440,6	1 426,8	1 397,1	

Priemerná mzda podľa kategórií Š a ŠZ a podľa krajov – odborní zamestnanci

Tabuľka č.11

Kategória			BA	TV	TC	NR	ZA	BB	PO	KE	Spolu
a	b		1	2	3	4	5	6	7	8	9
Školy	Základné školy	101	1 398,8	1 395,8	1 272,7	1 362,0	1 321,1	1 485,8	1 418,6	1 451,7	1 391,9
	Gymnaziá	102	1 434,2	4 148,7	1 390,7	1 311,3	1 172,9	1 322,7	1 544,0	1 233,7	1 445,9
	Stredná športová škola	103			1 161,2		1 571,4			1 365,8	1 356,7
	SOŠ	104	1 507,6	1 330,5	1 194,1	1 536,6	1 374,6	1 374,1	1 587,5	1 219,6	1 374,8
	Konzervatórium	105	1 477,9							1 679,7	1 605,0
	Škola umeleckého priemyslu	106	1 006,5			1 538,9	1 430,0			1 500,8	1 443,8
	Špeciálne základné školy	108	1 090,0	1 447,4		1 363,8	1 339,5	1 425,9	1 670,2	1 523,3	1 277,9
	Špeciálne gymnaziá	109	1 535,9								1 535,9
	Špeciálne konzervatóriá	110									
	Špeciálne SOŠ	111	1 858,8								1 858,8
	Praktické školy	112	902,0						1 407,7		1 307,6
Odborné učilištia	113	1 349,3				1 390,5		1 557,9	1 128,2	1 358,5	
Spolu školy		130	1 377,3	1 488,9	1 269,4	1 397,5	1 319,7	1 472,2	1 467,6	1 373,4	1 386,5
Školské zariadenia	Materské školy	201	1 275,5	1 191,0	660,2	1 067,3	971,5	1 344,7	1 069,8	1 179,7	1 125,2
	Špeciálne materské školy	202	1 075,6			1 261,7	1 172,9		1 664,6	1 477,4	1 360,9
	Základné umelecké školy	203									
	Jazykové školy	204									
	Školský klub detí	205	2 618,0		1 644,2	80,3	1 174,4	970,4	687,7	1 063,7	1 115,0
	Školský klub detí pri ŠŠ	206									
	Centrá voľného času	208									
	Školské internáty	209				962,1				958,4	958,8
	Školské internáty pri ŠŠ	210						1 237,7			1 237,7
	Diagnostické centrá	211	1 623,8				1 176,9			1 463,6	1 380,6
	Reedukačné centrá	212	1 381,2	1 373,9		1 392,1		1 200,4	1 382,3	1 365,0	1 353,2
	Liečebno-výchovné sanatóriá	213	1 575,3	1 564,7		1 247,6	1 645,3			1 494,7	1 499,5
	Centrá PpPP	214	1 445,8	1 489,4	1 598,3	1 376,3	1 582,6	1 501,1	1 924,9	1 512,2	1 561,2
	Centrá ŠpP	215	1 303,7	1 440,9	1 498,4	1 408,0	1 495,3	1 385,1	1 541,0	1 481,2	1 450,7
	Školské stravovanie	216									
	Školy v prírode	220									
Strediská služieb škole	221										
Strediská odbornej praxe	222										
Školské hospodárstva	223										
Spolu MŠ, ŠMŠ, ZUŠ, JŠ a školské zariadenia		230	1 400,2	1 464,3	1 541,2	1 360,1	1 521,9	1 450,9	1 712,7	1 478,0	1 498,0
Celkom			1 390,6	1 470,4	1 488,1	1 370,0	1 460,6	1 455,9	1 674,1	1 452,0	1 467,4

Priemerná mzda podľa kategórií Š a ŠZ a podľa krajov – nepedagogickí zamestnanci

Tabuľkač.12

Kategória		BA	TV	TC	NR	ZA	BB	PO	KE	Spolu	
a	b	1	2	3	4	5	6	7	8	9	
Školy	Základné školy	101	1 045,7	885,1	872,8	850,5	832,9	838,4	882,4	869,1	881,0
	Gymnázia	102	985,7	888,5	894,2	870,1	884,6	905,9	897,5	912,0	911,7
	Stredná športová škola	103	970,4	871,1	893,7	915,2	1 077,4	1 263,4	1 346,1	829,1	970,6
	SOŠ	104	1 074,4	925,5	945,4	963,5	945,9	959,8	1 010,6	919,0	968,6
	Konzervatórium	105	950,6	1 171,4		1 585,7	850,4	898,8		1 019,6	1 012,7
	Škola umeleckého priemyslu	106	991,5	1 088,4	961,7	1 170,1	1 023,2	900,0	936,9	940,8	984,6
	Špeciálne základné školy	108	989,1	1 024,0	1 018,0	918,7	998,0	893,5	1 149,3	983,1	1 005,1
	Špeciálne gymnázia	109	892,1				996,3				899,7
	Špeciálne konzervatória	110									
	Špeciálne SOŠ	111	1 074,9	745,4		902,8	1 144,5	987,6	931,5	1 088,0	1 012,3
	Praktické školy	112	755,8	741,8	751,9	632,5	1 255,8	782,5	946,5	1 124,2	818,6
	Odborné učilišťa	113	1 101,8	1 017,5	970,7	946,7	1 059,8	891,5	1 079,5	919,3	991,0
Spolu školy		130	1 038,1	904,3	902,4	892,9	879,3	886,0	937,1	894,5	916,9
Školské zariadenia	Materské školy	201	795,3	750,2	723,4	707,4	709,3	719,5	714,4	724,4	732,3
	Špeciálne materské školy	202	826,7	797,4	823,4	716,0	734,1	918,2	875,8	794,5	829,3
	Základné umelecké školy	203	1 059,3	860,0	895,7	903,8	938,6	902,7	969,7	922,0	942,7
	Jazykové školy	204	1 008,8	1 153,1	922,6	825,9	745,1	1 023,3	1 106,6	1 017,9	974,3
	Školský klub detí	205	837,7	690,6	761,5	673,2	785,5	674,0	714,6	920,8	788,5
	Školský klub detí pri ŠŠ	206	808,0		815,0	766,4	770,7		836,7	945,5	806,2
	Centrá voľného času	208	923,0	916,4	904,6	791,9	861,6	845,9	854,2	924,4	881,3
	Školské internáty	209	914,2	760,9	830,2	778,9	816,9	897,8	793,5	836,1	837,5
	Školské internáty pri ŠŠ	210	830,6	776,4	887,7	916,4	917,6	846,2	917,4	860,0	875,4
	Diagnostické centrá	211	972,0				1 115,1			1 060,4	1 048,4
	Reedukačné centrá	212	1 000,4	1 054,5	1 089,4	955,8		868,4	1 014,3	855,3	948,5
	Liečebno-výchovné sanatóriá	213	974,7	1 121,3		905,3	951,0			1 021,9	998,2
	Centrá PpPP	214	1 074,3	1 087,3	971,0	934,2	1 146,7	936,7	1 289,9	960,5	1 065,9
	Centrá ŠpP	215	1 093,9	1 049,3	856,4	932,6	1 001,2	893,0	1 057,8	916,5	995,9
	Školské stravovanie	216	834,8	767,5	758,5	750,7	749,9	759,3	765,5	759,8	768,2
	Školy v prírode	220		896,5	802,7		723,9		815,4	814,9	827,2
Strediská služieb škole	221						1 235,2	1 188,2	1 224,1	1 217,4	
Strediská odbornej praxe	222	1 048,7			873,1	791,7				957,2	
Školské hospodárstva	223										
Spolu MŠ, ŠMŠ, ZUŠ, JŠ a školské zariadenia		230	844,5	777,5	764,5	753,1	764,0	771,4	779,1	775,4	779,9
Celkom			919,8	830,0	819,9	811,9	812,4	823,0	849,5	827,6	838,0

4. ZAMESTNANOSŤ A PRIEMERNÁ MZDA PODĽA KRAJOV

Zamestnanosť a priemernú mzdu podľa krajov a typov zriaďovateľov **za rok 2021** uvádzame v:

- tabuľke č.13 - osobitne za školy, v ktorých sa vzdelávanie považuje za sústavnú prípravu na povolanie
- tabuľke č.14 - osobitne za *MŠ, ZUŠ, JŠ a ŠZ* všetkých zriaďovateľov
- tabuľke č.15 – Š a ŠZ financované z RK MŠVVaŠ SR a MV SR,
- tabuľke č.16 - MŠ, ZUŠ, JŠ a ŠZ financované z výnosu DPFO (OK).

4.1. Zamestnanosť a priemerná mzda podľa krajov a typov zriaďovateľov v školách - 2021

Tabuľka č.13

Zriaď.	Ukazovateľ	BA	TV	TC	NR	ZA	BB	PO	KE	Spolu
K	Priemerný evidenčný počet zamestnancov prepočítaný	1 130,7	489,7	498,5	572,8	672,6	882,7	1 069,8	1 152,9	6 469,6
	z toho pedagogickí	916,0	400,3	387,9	462,7	536,1	687,8	852,4	924,5	5 167,7
	odborní	12,3	0,9	0,0	1,7	5,6	1,5	3,8	2,9	28,8
	nepedagogickí	202,4	88,5	110,6	108,4	130,9	193,4	213,6	225,5	1 273,1
	Priemerná mzda	1 416,4	1 487,3	1 444,5	1 392,7	1 471,9	1 368,2	1 606,3	1 505,1	1 468,2
	z toho pedagogickí	1 515,8	1 591,6	1 572,6	1 505,0	1 584,8	1 503,0	1 731,7	1 633,9	1 587,2
	odborní	1 413,6	0,0	0,0	1 290,3	1 439,5	1 428,3	1 648,8	1 512,0	1 457,8
nepedagogickí	966,6	1 014,7	995,5	915,0	1 010,6	888,2	1 105,1	976,6	985,7	
V	Priemerný evidenčný počet zamestnancov prepočítaný	2 468,1	1 998,2	2 060,5	2 424,3	2 864,9	2 281,1	2 938,5	2 969,0	20 004,8
	z toho pedagogickí	1 812,2	1 433,7	1 509,0	1 773,9	2 085,1	1 637,4	2 157,8	2 233,1	14 642,2
	odborní	10,9	5,8	3,6	11,8	28,9	3,8	7,2	19,4	91,5
	nepedagogickí	645,0	558,7	547,9	638,6	750,9	639,9	773,5	716,5	5 271,1
	Priemerná mzda	1 422,6	1 340,4	1 403,6	1 414,4	1 387,6	1 369,2	1 440,0	1 377,2	1 396,1
	z toho pedagogickí	1 566,1	1 509,4	1 574,6	1 579,0	1 554,5	1 527,0	1 602,5	1 527,7	1 556,5
	odborní	1 339,6	1 284,8	1 263,9	1 522,1	1 310,0	1 354,2	1 600,8	1 192,1	1 337,4
nepedagogickí	1 020,7	907,5	933,4	955,0	926,9	965,2	985,3	913,4	951,8	
O	Priemerný evidenčný počet zamestnancov prepočítaný	4 376,5	4 342,6	4 190,9	5 342,4	5 653,5	5 123,1	7 384,2	6 542,2	42 955,4
	z toho pedagogickí	3 506,3	3 407,0	3 246,9	4 196,8	4 425,8	3 990,0	5 888,2	5 119,9	33 781,0
	odborní	92,9	28,5	25,8	32,5	38,3	35,8	23,8	29,0	306,5
	nepedagogickí	777,3	907,1	918,2	1 113,1	1 189,4	1 097,3	1 472,2	1 393,3	8 867,9
	Priemerná mzda	1 385,2	1 367,4	1 371,8	1 329,0	1 360,5	1 339,3	1 412,6	1 406,8	1 374,4
	z toho pedagogickí	1 479,7	1 497,4	1 514,5	1 455,6	1 503,4	1 476,0	1 545,5	1 553,0	1 507,1
	odborní	1 387,4	1 334,3	1 281,2	1 360,7	1 343,0	1 488,2	1 427,3	1 478,2	1 388,6
nepedagogickí	958,5	880,4	869,8	850,6	829,5	837,4	881,0	868,1	868,4	
C	Priemerný evidenčný počet zamestnancov prepočítaný	894,4	251,0	43,4	588,6	559,7	455,8	1 045,4	1 047,6	4 885,8
	z toho pedagogickí	713,0	198,3	35,4	462,7	442,6	363,3	843,0	826,9	3 885,2
	odborní	14,3	0,8	0,4	1,3	4,9	1,9	1,4	2,1	27,1
	nepedagogickí	167,1	51,9	7,6	124,6	112,2	90,6	201,0	218,6	973,5
	Priemerná mzda	1 352,9	1 346,9	1 287,7	1 300,6	1 295,7	1 316,3	1 370,5	1 359,7	1 341,0
	z toho pedagogickí	1 439,8	1 454,2	1 360,3	1 422,8	1 404,4	1 416,5	1 479,0	1 486,4	1 450,0
	odborní	1 439,1	1 226,5	965,2	1 426,9	1 094,8	1 429,5	1 081,0	1 174,4	1 323,0
nepedagogickí	974,9	938,7	967,0	845,7	874,9	912,2	917,7	882,0	906,4	
S	Priemerný evidenčný počet zamestnancov prepočítaný	1 312,7	449,2	107,9	369,4	397,3	708,5	573,3	602,2	4 520,6
	z toho pedagogickí	1 026,2	367,5	88,7	311,6	323,1	548,5	468,9	493,1	3 627,7
	odborní	24,6	3,5	0,9	1,4	7,5	1,8	2,1	6,2	47,9
	nepedagogickí	261,9	78,2	18,3	56,4	66,7	158,2	102,3	103,0	845,0
	Priemerná mzda	1 635,9	1 443,8	1 321,1	1 397,4	1 355,6	1 273,2	1 363,0	1 363,2	1 437,4
	z toho pedagogickí	1 700,8	1 520,1	1 385,2	1 454,2	1 433,9	1 384,3	1 427,7	1 444,5	1 511,8
	odborní	1 301,6	3 130,3	1 094,3	1 300,0	1 296,5	1 488,5	1 391,7	1 454,9	1 460,1
nepedagogickí	1 412,8	1 010,4	1 021,7	1 085,9	983,0	885,5	1 065,9	968,0	1 116,4	
Spolu	Priemerný evidenčný počet zamestnancov prepočítaný	10 182,4	7 530,7	6 901,2	9 297,5	10 148,0	9 451,2	13 011,2	12 313,9	78 836,3
	z toho pedagogickí	7 973,7	5 806,8	5 267,9	7 207,7	7 812,7	7 227,0	10 210,3	9 597,5	61 103,9
	odborní	155,0	39,5	30,7	48,7	85,2	44,8	38,3	59,6	501,8
	nepedagogickí	2 053,7	1 684,4	1 602,6	2 041,1	2 250,1	2 179,4	2 762,6	2 656,9	17 230,6
	Priemerná mzda	1 427,2	1 371,9	1 385,2	1 356,1	1 371,8	1 343,1	1 429,2	1 402,7	1 389,1
	z toho pedagogickí	1 528,4	1 506,8	1 532,8	1 487,0	1 514,1	1 480,2	1 562,2	1 543,6	1 522,3
	odborní	1 377,3	1 488,9	1 269,4	1 397,5	1 319,7	1 472,2	1 467,6	1 373,4	1 386,5
nepedagogickí	1 038,1	904,3	902,4	892,9	879,3	886,0	937,1	894,5	916,9	

4.2. Zamestnanosť a priemerná mzda podľa krajov a typov zriaďovateľov v MŠ, ZUŠ, ŠJ a ŠZ - 2021

Tabuľka č.14

Zriaď.	Ukazovateľ	BA	TV	TC	NR	ZA	BB	PO	KE	Spolu
K	Priemerný evidenčný počet zamestnancov prepočítaný	742,4	320,1	283,1	415,0	472,3	492,3	523,3	588,5	3 837,0
	z toho pedagogickí	326,4	90,9	86,0	131,8	162,3	169,9	155,2	196,1	1 318,6
	odborní	177,0	103,7	93,9	100,1	145,3	129,3	147,2	154,0	1 050,4
	nepedagogickí	239,0	125,5	103,2	183,2	164,7	193,1	220,9	238,5	1 468,0
	Priemerná mzda	1 230,7	1 256,8	1 249,6	1 142,0	1 302,7	1 163,6	1 367,3	1 223,7	1 242,5
	z toho pedagogickí	1 358,7	1 427,7	1 314,2	1 315,4	1 394,9	1 277,8	1 459,6	1 411,9	1 370,1
	odborní	1 430,9	1 461,0	1 576,7	1 368,7	1 543,5	1 468,9	1 842,3	1 503,2	1 529,5
nepedagogickí	907,4	964,3	898,3	893,3	999,3	858,6	986,0	888,4	922,5	
V	Priemerný evidenčný počet zamestnancov prepočítaný	408,6	275,0	206,3	357,4	402,3	406,5	272,2	523,3	2 851,6
	z toho pedagogickí	160,0	58,1	47,6	82,0	103,3	138,2	88,5	135,9	813,7
	odborní	0,0	0,0	0,0	0,1	0,0	0,0	0,0	1,1	1,2
	nepedagogickí	248,6	216,9	158,7	275,2	299,0	268,3	183,7	386,2	2 036,7
	Priemerná mzda	1 096,2	860,4	905,7	903,7	892,2	1 054,2	964,8	936,6	959,0
	z toho pedagogickí	1 355,6	1 182,2	1 338,1	1 284,7	1 261,5	1 381,3	1 369,5	1 324,8	1 323,8
	odborní								958,4	958,8
nepedagogickí	929,3	774,1	776,1	790,1	764,5	885,8	769,9	799,9	813,2	
O	Priemerný evidenčný počet zamestnancov prepočítaný	5 938,1	4 704,8	4 811,6	5 189,8	5 796,7	4 876,0	6 304,5	5 885,2	43 506,5
	z toho pedagogickí	3 722,3	2 815,4	2 784,0	2 975,3	3 379,2	2 848,3	3 655,1	3 340,3	25 519,9
	odborní	1,7	1,4	2,1	8,1	0,7	0,7	6,0	7,8	28,6
	nepedagogickí	2 214,1	1 888,0	2 025,5	2 206,3	2 416,8	2 027,0	2 643,3	2 537,0	17 958,0
	Priemerná mzda	1 043,8	981,8	975,3	956,7	968,0	964,1	987,8	982,1	983,6
	z toho pedagogickí	1 173,1	1 127,5	1 134,1	1 119,9	1 129,0	1 120,5	1 152,7	1 148,0	1 139,7
	odborní	1 661,1	1 213,5	775,9	1 041,6	1 027,5		1 058,9	1 176,8	1 113,0
nepedagogickí	826,0	764,4	757,2	736,2	742,9	744,3	759,6	763,0	761,6	
C	Priemerný evidenčný počet zamestnancov prepočítaný	383,5	151,5	29,9	227,5	241,3	141,8	409,0	435,5	2 020,0
	z toho pedagogickí	266,4	101,6	20,0	132,3	148,9	88,6	225,2	289,4	1 272,5
	odborní	0,0	0,1	0,0	0,0	0,3	0,0	1,8	0,6	2,8
	nepedagogickí	117,0	49,7	10,0	95,2	92,1	53,2	182,0	145,5	744,7
	Priemerná mzda	1 011,5	987,3	933,3	914,4	910,1	963,5	973,1	969,3	965,2
	z toho pedagogickí	1 123,1	1 107,4	1 002,2	1 060,0	1 027,9	1 090,0	1 138,5	1 093,7	1 096,0
	odborní							1 154,7		1 096,3
nepedagogickí	757,4	741,4	795,1	712,3	719,2	752,6	766,4	722,2	741,3	
S	Priemerný evidenčný počet zamestnancov prepočítaný	1 101,6	223,2	325,6	246,5	668,5	389,5	658,1	383,5	3 996,5
	z toho pedagogickí	660,5	110,9	207,8	162,0	482,9	256,4	398,7	271,0	2 550,4
	odborní	35,1	14,7	30,3	27,2	49,6	16,9	49,9	17,0	240,6
	nepedagogickí	406,0	97,6	87,5	57,3	136,0	116,2	209,5	95,5	1 205,5
	Priemerná mzda	1 082,8	1 058,9	1 025,0	1 121,9	1 131,0	1 061,5	1 064,1	1 075,3	1 081,4
	z toho pedagogickí	1 198,4	1 213,2	1 072,7	1 168,2	1 166,7	1 143,0	1 144,0	1 147,7	1 161,4
	odborní	1 232,8	1 513,9	1 485,5	1 425,7	1 467,9	1 320,0	1 429,6	1 440,1	1 413,6
nepedagogickí	881,7	814,8	752,0	846,8	882,7	844,1	825,9	805,2	845,7	
Spolu	Priemerný evidenčný počet zamestnancov prepočítaný	8 574,0	5 674,6	5 656,6	6 436,1	7 581,1	6 306,0	8 167,1	7 815,9	56 211,5
	z toho pedagogickí	5 135,6	3 177,0	3 145,3	3 483,4	4 276,6	3 501,5	4 522,8	4 232,8	31 475,1
	odborní	213,8	119,9	126,4	135,5	195,9	146,8	204,9	180,4	1 323,6
	nepedagogickí	3 224,6	2 377,6	2 384,8	2 817,2	3 108,6	2 657,7	3 439,4	3 402,7	23 412,8
	Priemerná mzda	1 066,1	994,6	989,1	970,5	997,3	991,5	1 016,8	1 001,1	1 006,3
	z toho pedagogickí	1 191,3	1 139,4	1 137,2	1 131,2	1 143,0	1 139,3	1 166,0	1 162,2	1 154,1
	odborní	1 400,2	1 464,3	1 541,2	1 360,1	1 521,9	1 450,9	1 712,7	1 478,0	1 498,0
nepedagogickí	844,5	777,5	764,5	753,1	764,0	771,4	779,1	775,4	779,9	

4.3. Zamestnanosť a priemerná mzda podľa krajov a typov zriaďovateľov RK MŠVVaŠ SR a MV SR - 2021

Tabuľka č.15

Zriaď.	Ukazovateľ	BA	TV	TC	NR	ZA	BB	PO	KE	Spolu
K	Priemerný evidenčný počet zamestnancov prepočítaný	1 873,0	809,8	781,6	987,8	1 144,9	1 375,0	1 593,2	1 741,4	10 306,6
	z toho pedagogickí	1 242,4	491,2	473,8	594,5	698,4	857,7	1 007,6	1 120,6	6 486,3
	odborní	189,4	104,6	93,9	101,8	151,0	130,8	151,0	156,9	1 079,2
	nepedagogickí	441,3	213,9	213,9	291,6	295,5	386,4	434,6	463,9	2 741,1
	Priemerná mzda	1 342,8	1 396,2	1 373,9	1 287,4	1 402,1	1 294,9	1 527,8	1 410,0	1 384,2
	z toho pedagogickí	1 474,5	1 561,3	1 525,7	1 463,0	1 540,7	1 458,4	1 689,8	1 595,1	1 543,0
odborní	1 429,8	1 461,8	1 576,7	1 367,4	1 539,7	1 468,4	1 837,5	1 503,4	1 527,6	
nepedagogickí	934,5	985,2	948,6	901,4	1 004,3	873,4	1 044,6	931,3	951,9	
V	Priemerný evidenčný počet zamestnancov prepočítaný	2 468,1	1 998,2	2 060,5	2 424,3	2 864,9	2 281,1	2 938,5	2 969,0	20 004,8
	z toho pedagogickí	1 812,2	1 433,7	1 509,0	1 773,9	2 085,1	1 637,4	2 157,8	2 233,1	14 642,2
	odborní	10,9	5,8	3,6	11,8	28,9	3,8	7,2	19,4	91,5
	nepedagogickí	645,0	558,7	547,9	638,6	750,9	639,9	773,5	716,5	5 271,1
	Priemerná mzda	1 422,6	1 340,4	1 403,6	1 414,4	1 387,6	1 369,2	1 440,0	1 377,2	1 396,1
	z toho pedagogickí	1 566,1	1 509,4	1 574,6	1 579,0	1 554,5	1 527,0	1 602,5	1 527,7	1 556,5
odborní	1 339,6	1 284,8	1 263,9	1 522,1	1 310,0	1 354,2	1 600,8	1 192,1	1 337,4	
nepedagogickí	1 020,7	907,5	933,4	955,0	926,9	965,2	985,3	913,4	951,8	
O	Priemerný evidenčný počet zamestnancov prepočítaný	4 376,5	4 342,6	4 190,9	5 342,4	5 653,5	5 123,1	7 384,2	6 542,2	42 955,4
	z toho pedagogickí	3 506,3	3 407,0	3 246,9	4 196,8	4 425,8	3 990,0	5 888,2	5 119,9	33 781,0
	odborní	92,9	28,5	25,8	32,5	38,3	35,8	23,8	29,0	306,5
	nepedagogickí	777,3	907,1	918,2	1 113,1	1 189,4	1 097,3	1 472,2	1 393,3	8 867,9
	Priemerná mzda	1 385,2	1 367,4	1 371,8	1 329,0	1 360,5	1 339,3	1 412,6	1 406,8	1 374,4
	z toho pedagogickí	1 479,7	1 497,4	1 514,5	1 455,6	1 503,4	1 476,0	1 545,5	1 553,0	1 507,1
odborní	1 387,4	1 334,3	1 281,2	1 360,7	1 343,0	1 488,2	1 427,3	1 478,2	1 388,6	
nepedagogickí	958,5	880,4	869,8	850,6	829,5	837,4	881,0	868,1	868,4	
C	Priemerný evidenčný počet zamestnancov prepočítaný	894,4	251,0	43,4	588,6	559,7	455,8	1 045,4	1 047,6	4 885,8
	z toho pedagogickí	713,0	198,3	35,4	462,7	442,6	363,3	843,0	826,9	3 885,2
	odborní	14,3	0,8	0,4	1,3	4,9	1,9	1,4	2,1	27,1
	nepedagogickí	167,1	51,9	7,6	124,6	112,2	90,6	201,0	218,6	973,5
	Priemerná mzda	1 352,9	1 346,9	1 287,7	1 300,6	1 295,7	1 316,3	1 370,5	1 359,7	1 341,0
	z toho pedagogickí	1 439,8	1 454,2	1 360,3	1 422,8	1 404,4	1 416,5	1 479,0	1 486,4	1 450,0
odborní	1 439,1	1 226,5	965,2	1 426,9	1 094,8	1 429,5	1 081,0	1 174,4	1 323,0	
nepedagogickí	974,9	938,7	967,0	845,7	874,9	912,2	917,7	882,0	906,4	
S	Priemerný evidenčný počet zamestnancov prepočítaný	1 312,7	449,2	107,9	369,4	397,3	708,5	573,3	602,2	4 520,6
	z toho pedagogickí	1 026,2	367,5	88,7	311,6	323,1	548,5	468,9	493,1	3 627,7
	odborní	24,6	3,5	0,9	1,4	7,5	1,8	2,1	6,2	47,9
	nepedagogickí	261,9	78,2	18,3	56,4	66,7	158,2	102,3	103,0	845,0
	Priemerná mzda	1 635,9	1 443,8	1 321,1	1 397,4	1 355,6	1 273,2	1 363,0	1 363,2	1 437,4
	z toho pedagogickí	1 700,8	1 520,1	1 385,2	1 454,2	1 433,9	1 384,3	1 427,7	1 444,5	1 511,8
odborní	1 301,6	3 130,3	1 094,3	1 300,0	1 296,5	1 488,5	1 391,7	1 454,9	1 460,1	
nepedagogickí	1 412,8	1 010,4	1 021,7	1 085,9	983,0	885,5	1 065,9	968,0	1 116,4	
Spolu	Priemerný evidenčný počet zamestnancov prepočítaný	10 924,7	7 850,8	7 184,4	9 712,6	10 620,3	9 943,6	13 534,5	12 902,5	82 673,3
	z toho pedagogickí	8 300,1	5 897,8	5 353,9	7 339,5	7 975,2	7 396,9	10 365,4	9 793,7	62 422,5
	odborní	332,0	143,0	124,6	148,8	230,6	174,2	185,4	213,6	1 552,2
	nepedagogickí	2 292,6	1 809,9	1 705,9	2 224,3	2 414,5	2 372,5	2 983,7	2 895,2	18 698,6
	Priemerná mzda	1 413,8	1 367,2	1 379,9	1 346,9	1 368,7	1 334,3	1 426,8	1 394,5	1 382,3
	z toho pedagogickí	1 521,7	1 505,6	1 529,3	1 483,9	1 511,7	1 475,5	1 560,6	1 540,9	1 519,1
odborní	1 405,9	1 468,7	1 501,0	1 378,1	1 460,8	1 469,7	1 765,0	1 467,0	1 483,1	
nepedagogickí	1 024,5	908,4	902,2	892,9	887,5	883,8	940,7	894,0	917,3	

4.4. Zamestnanosť a priemerná mzda podľa krajov a typov zriaďovateľov za MŠ, JŠ, ZUŠ a ŠZ financované z DPFO (OK) - 2021

Tabuľka č. 16

Zriaď.	Ukazovateľ	BA	TV	TC	NR	ZA	BB	PO	KE	Spolu
V	Priemerný evidenčný počet zamestnancov prepočítaný	408,6	275,0	206,3	357,4	402,3	406,5	272,2	523,3	2 851,6
	z toho pedagogickí	160,0	58,1	47,6	82,0	103,3	138,2	88,5	135,9	813,7
	odborní	0,0	0,0	0,0	0,0	0,0	0,0	0,0	1,2	1,2
	nepedagogickí	248,6	216,9	158,7	275,2	299,0	268,3	183,7	386,2	2 036,7
	Priemerná mzda	1 096,2	860,4	905,7	903,7	892,2	1 054,2	964,8	936,6	959,0
	z toho pedagogickí	1 355,6	1 182,2	1 338,1	1 284,7	1 261,5	1 381,3	1 369,5	1 324,8	1 323,8
odborní	0,0	0,0	0,0	0,0	0,0	0,0	0,0	958,4	958,8	
nepedagogickí	929,3	774,1	776,1	790,1	764,5	885,8	769,9	799,9	813,2	
O	Priemerný evidenčný počet zamestnancov prepočítaný	5 938,1	4 704,8	4 811,6	5 189,8	5 796,7	4 876,0	6 304,5	5 885,2	43 506,5
	z toho pedagogickí	3 722,3	2 815,4	2 784,0	2 975,3	3 379,2	2 848,3	3 655,1	3 340,3	25 519,9
	odborní	1,7	1,4	2,1	8,1	0,7	0,7	6,0	7,8	28,6
	nepedagogickí	2 214,1	1 888,0	2 025,5	2 206,3	2 416,8	2 027,0	2 643,3	2 537,0	17 958,0
	Priemerná mzda	1 043,8	981,8	975,3	956,7	968,0	964,1	987,8	982,1	983,6
	z toho pedagogickí	1 173,1	1 127,5	1 134,1	1 119,9	1 129,0	1 120,5	1 152,7	1 148,0	1 139,7
odborní	1 661,1	1 213,5	775,9	1 041,6	1 027,5	1 290,9	1 058,9	1 176,8	1 113,0	
nepedagogickí	826,0	764,4	757,2	736,2	742,9	744,3	759,6	763,0	761,6	
C	Priemerný evidenčný počet zamestnancov prepočítaný	383,5	151,5	29,9	227,5	241,3	141,8	409,0	435,5	2 020,0
	z toho pedagogickí	266,4	101,6	20,0	132,3	148,9	88,6	225,2	289,4	1 272,5
	odborní	0,0	0,1	0,0	0,0	0,3	0,0	1,8	0,6	2,8
	nepedagogickí	117,0	49,7	10,0	95,2	92,1	53,2	182,0	145,5	744,7
	Priemerná mzda	1 011,5	987,3	933,3	914,4	910,1	963,5	973,1	969,3	965,2
	z toho pedagogickí	1 123,1	1 107,4	1 002,2	1 060,0	1 027,9	1 090,0	1 138,5	1 093,7	1 096,0
odborní	0,0	0,0	0,0	0,0	1 072,2	0,0	1 154,7	0,0	1 096,3	
nepedagogickí	757,4	741,4	795,1	712,3	719,2	752,6	766,4	722,2	741,3	
S	Priemerný evidenčný počet zamestnancov prepočítaný	1 101,6	223,2	325,6	246,5	668,5	389,5	658,1	383,5	3 996,5
	z toho pedagogickí	660,5	110,9	207,8	162,0	482,9	256,4	398,7	271,0	2 550,4
	odborní	35,1	14,7	30,3	27,2	49,6	16,9	49,9	17,0	240,6
	nepedagogickí	406,0	97,5	87,4	57,3	136,0	116,2	209,5	95,5	1 205,5
	Priemerná mzda	1 082,8	1 058,9	1 025,0	1 121,9	1 131,0	1 061,5	1 064,1	1 075,3	1 081,4
	z toho pedagogickí	1 198,4	1 213,2	1 072,7	1 168,2	1 166,7	1 143,0	1 144,0	1 147,7	1 161,4
odborní	1 232,8	1 513,9	1 485,5	1 425,7	1 467,9	1 320,0	1 429,6	1 440,1	1 413,6	
nepedagogickí	881,7	814,8	752,0	846,8	882,7	844,1	825,9	805,2	845,7	
Spolu	Priemerný evidenčný počet zamestnancov prepočítaný	7 831,7	5 354,5	5 373,5	6 021,1	7 108,8	5 813,8	7 643,8	7 227,4	52 374,6
	z toho pedagogickí	4 809,2	3 086,1	3 059,4	3 351,6	4 114,3	3 331,6	4 367,6	4 036,7	30 156,5
	odborní	36,8	16,3	32,5	35,3	50,6	17,6	57,7	26,4	273,2
	nepedagogickí	2 985,7	2 252,2	2 281,6	2 634,1	2 943,9	2 464,6	3 218,5	3 164,3	21 944,9
	Priemerná mzda	1 050,5	978,9	975,4	958,7	977,1	976,9	992,8	983,0	989,0
	z toho pedagogickí	1 179,9	1 130,9	1 132,3	1 123,9	1 133,0	1 132,3	1 155,6	1 150,0	1 144,7
odborní	1 252,4	1 485,5	1 438,7	1 340,5	1 459,9	1 318,9	1 382,1	1 330,9	1 376,9	
nepedagogickí	839,5	767,0	758,5	743,4	750,8	764,5	764,9	766,9	770,4	

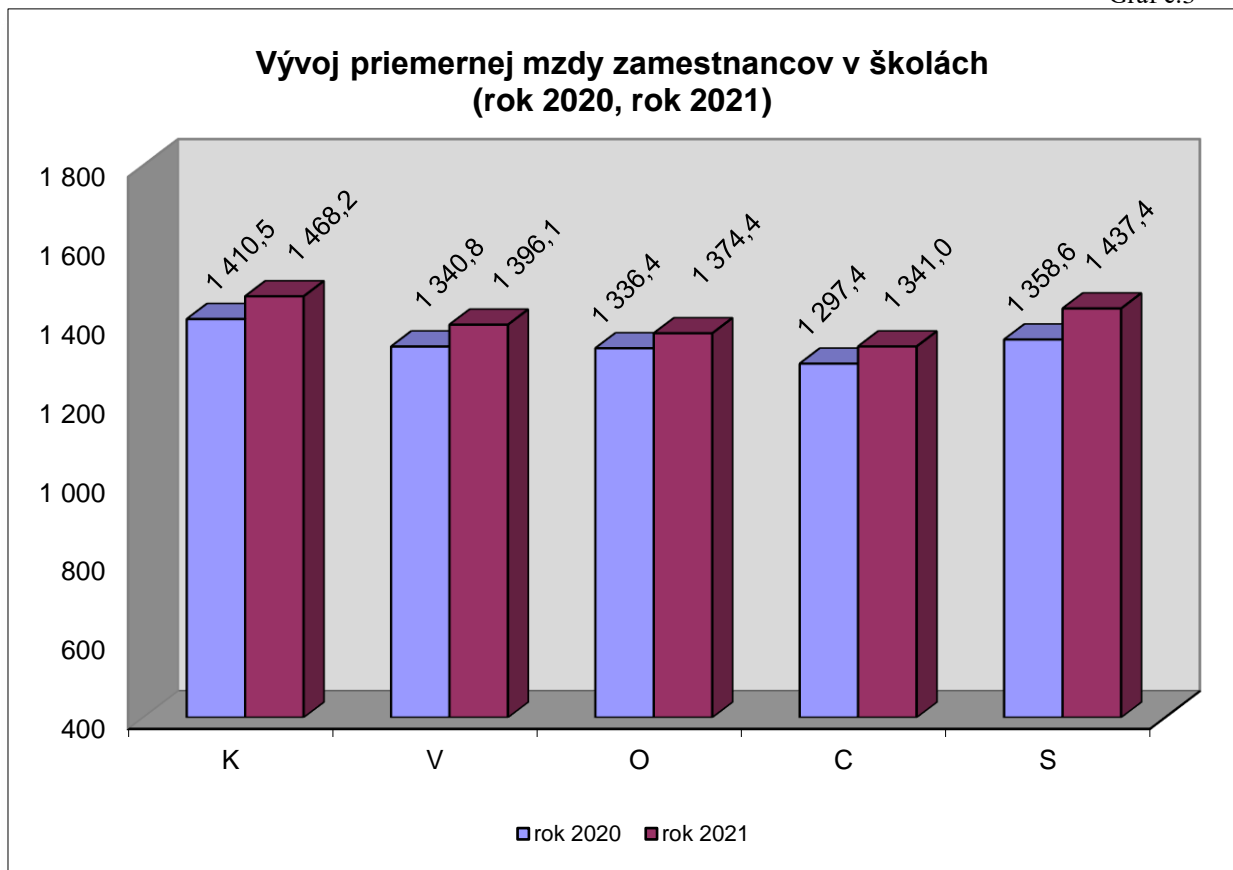
5. ZAMESTNANOSŤ A PRIEMERNÁ MZDA PODĽA TYPOV ZRIAĐOVATEĽA – POROVNANIE ZA ROK 2021 A 2020

5.1. Zamestnanosť a priemerná mzda podľa typov zriaďovateľa v školách za rok 2021 a 2020

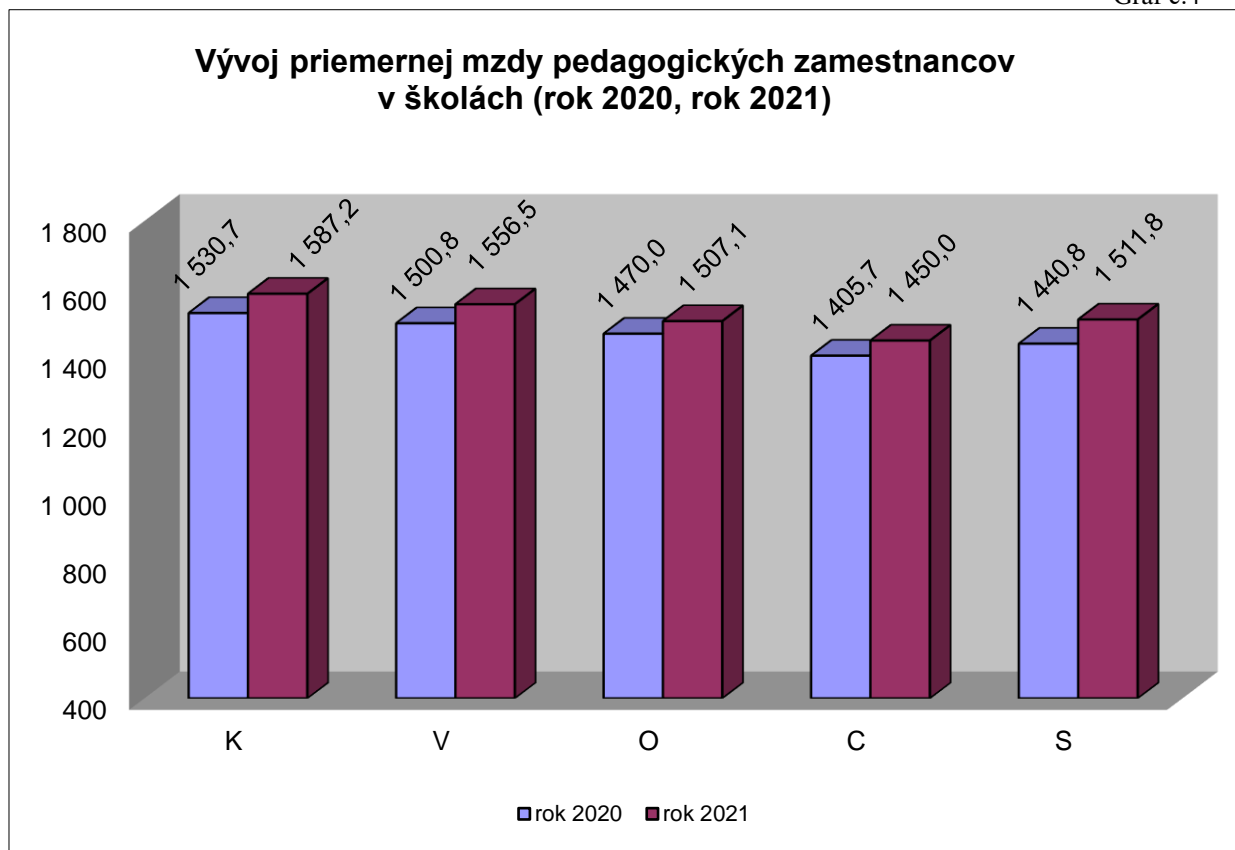
Tabuľka č. 17

ŠKOLY (bez materských škôl, jazykových škôl a ZUŠ)		Slovensko celkom	z toho:				
			K	V	O	C	S
rok 2020	Priemerný evidenčný počet zamestnancov	78 198,9	6 461,7	20 158,8	42 423,7	4 800,8	4 354,0
	z toho: pedagogickí	60 519,1	5 168,3	14 729,4	33 317,9	3 814,8	3 488,7
	odborní	484,6	28,8	66,4	319,0	29,8	40,7
	nepedagogickí	17 195,2	1 264,5	5 363,0	8 786,8	956,3	824,6
	Priemerná mzda	1 342,5	1 410,5	1 340,8	1 336,4	1 297,4	1 358,6
	z toho: pedagogickí	1 477,0	1 530,7	1 500,8	1 470,0	1 405,7	1 440,8
	odborní	1 336,1	1 341,9	1 310,8	1 344,8	1 248,0	1 369,3
nepedagogickí	869,5	920,9	901,8	829,5	867,0	1 010,0	
rok 2021	Priemerný evidenčný počet zamestnancov	78 836,3	6 469,6	20 004,8	42 955,4	4 885,8	4 520,6
	z toho: pedagogickí	61 103,9	5 167,7	14 642,2	33 781,0	3 885,2	3 627,7
	odborní	501,8	28,8	91,5	306,5	27,1	47,9
	nepedagogickí	17 230,6	1 273,1	5 271,1	8 867,9	973,5	845,0
	Priemerná mzda	1 389,1	1 468,2	1 396,1	1 374,4	1 341,0	1 437,4
	z toho: pedagogickí	1 522,3	1 587,2	1 556,5	1 507,1	1 450,0	1 511,8
	odborní	1 386,5	1 457,8	1 337,4	1 388,6	1 323,0	1 460,1
nepedagogickí	916,9	985,7	951,8	868,4	906,4	1 116,4	
rozdiel	Priemerný evidenčný počet zamestnancov	637,4	8,0	-153,9	531,7	85,0	166,6
	z toho: pedagogickí	584,8	-0,6	-87,1	463,0	70,5	139,0
	odborní	17,1	0,0	25,1	-12,5	-2,7	7,3
	nepedagogickí	35,4	8,6	-91,9	81,1	17,2	20,4
	Priemerná mzda	46,6	57,7	55,4	38,0	43,6	78,8
	z toho: pedagogickí	45,4	56,4	55,7	37,0	44,3	71,0
	odborní	50,5	115,9	26,6	43,8	75,0	90,8
nepedagogickí	47,4	64,9	50,0	38,9	39,4	106,4	
% podiel 21/20	Priemerný evidenčný počet zamestnancov	100,82%	100,1%	99,2%	101,3%	101,8%	103,8%
	z toho: pedagogickí	101,0%	100,0%	99,4%	101,4%	101,8%	104,0%
	odborní	103,5%	100,0%	137,8%	96,1%	90,8%	117,8%
	nepedagogickí	100,2%	100,7%	98,3%	100,9%	101,8%	102,5%
	Priemerná mzda	103,5%	104,1%	104,1%	102,8%	103,4%	105,8%
	z toho: pedagogickí	103,1%	103,7%	103,7%	102,5%	103,2%	104,9%
	odborní	103,8%	108,6%	102,0%	103,3%	106,0%	106,6%
nepedagogickí	105,5%	107,0%	105,5%	104,7%	104,5%	110,5%	

Graf č.3



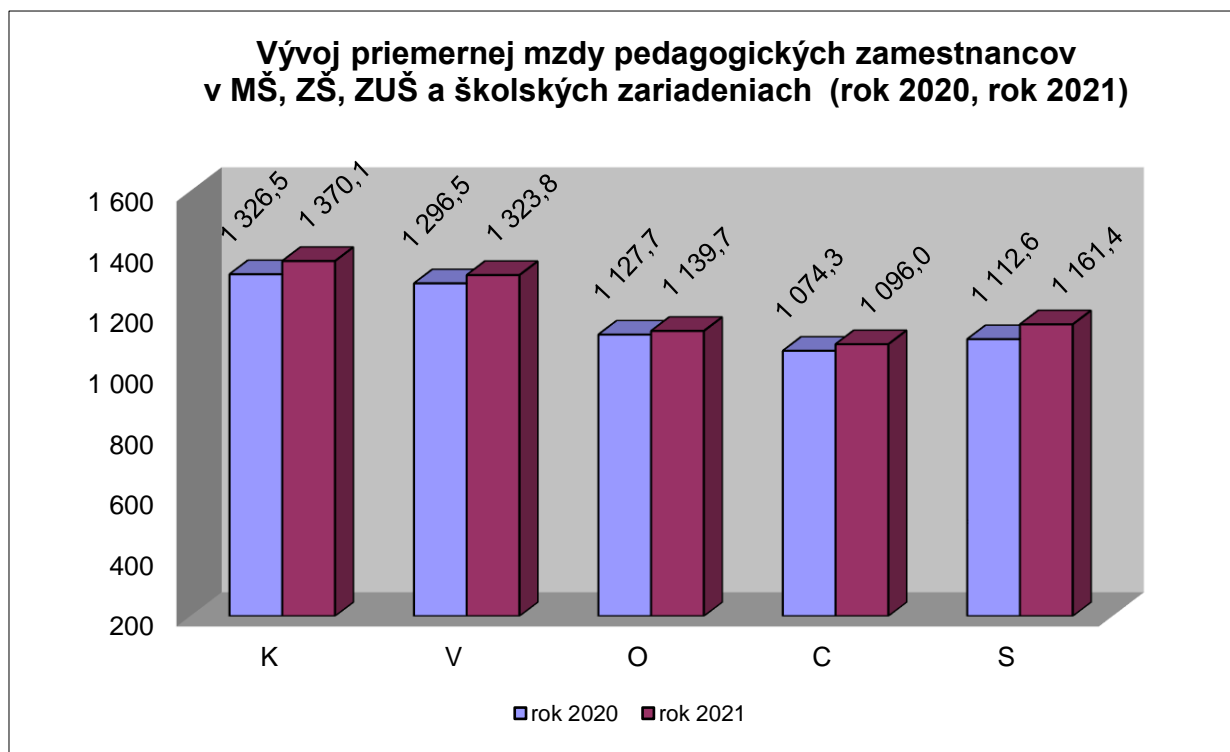
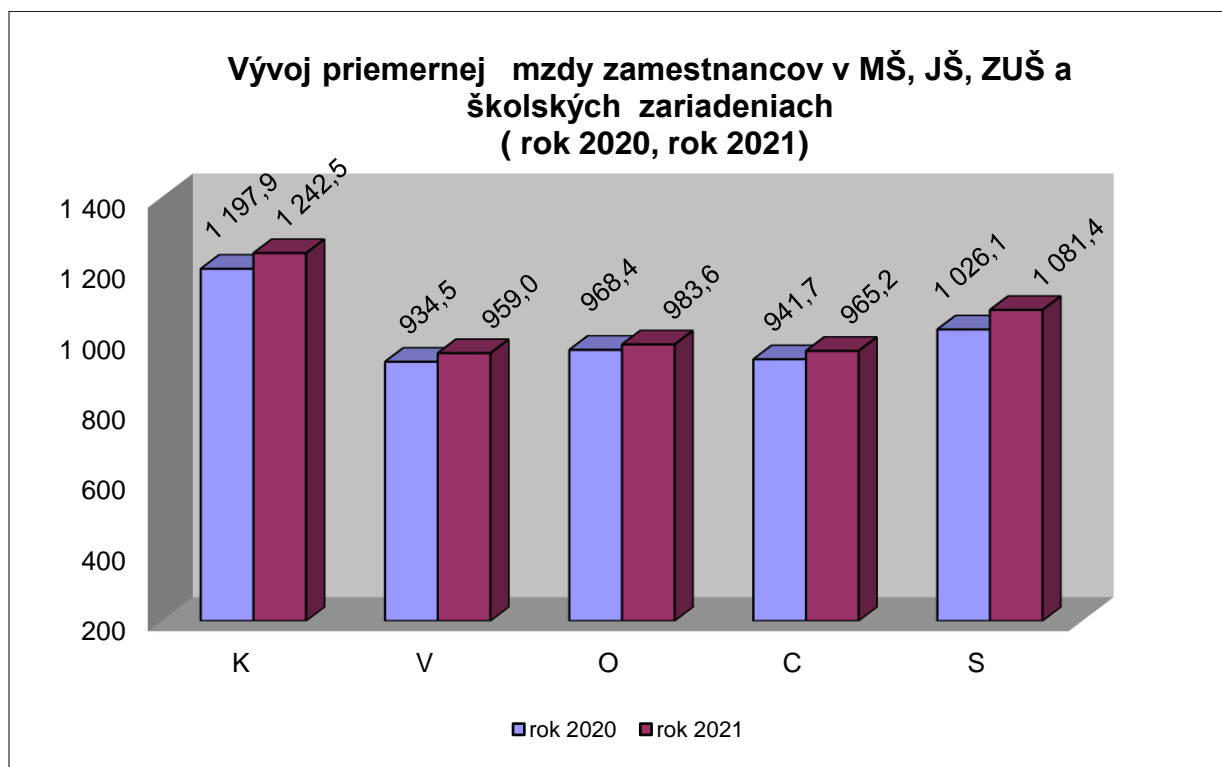
Graf č.4



5.2. Zamestnanosť a priemerná mzda podľa typov zriaďovateľa v MŠ, JŠ, ZUŠ a školských zariadeniach za rok 2021 a 2020

Tabuľka č. 18

MŠ, JŠ, ZUŠ a školské zariadenia		Slovensko celkom	z toho:				
			K	V	O	C	S
rok 2020	Priemerný evidenčný počet zamestnancov	55 843,6	3 814,9	2 937,5	43 346,8	1 977,6	3 766,8
	z toho: pedagogickí	31 027,6	1 304,2	828,2	25 269,3	1 237,9	2 388,0
	odborní	1 310,7	1 031,4	1,1	35,0	3,1	240,0
	nepedagogickí	23 505,4	1 479,2	2 108,2	18 042,6	736,6	1 138,8
	Priemerná mzda	985,2	1 197,9	934,5	968,4	941,7	1 026,1
	z toho: pedagogickí	1 137,3	1 326,5	1 296,5	1 127,7	1 074,3	1 112,6
	odborní	1 453,3	1 493,9	876,1	1 035,4	1 176,2	1 345,6
nepedagogickí	758,4	878,1	792,4	745,1	717,8	777,3	
rok 2021	Priemerný evidenčný počet zamestnancov	56 211,5	3 837,0	2 851,6	43 506,5	2 020,0	3 996,5
	z toho: pedagogickí	31 475,1	1 318,6	813,7	25 519,9	1 272,5	2 550,4
	odborní	1 323,6	1 050,4	1,2	28,6	2,8	240,6
	nepedagogickí	23 412,8	1 468,0	2 036,7	17 958,0	744,7	1 205,5
	Priemerná mzda	1 006,3	1 242,5	959,0	983,6	965,2	1 081,4
	z toho: pedagogickí	1 154,1	1 370,1	1 323,8	1 139,7	1 096,0	1 161,4
	odborní	1 498,0	1 529,5	958,8	1 113,0	1 096,3	1 413,6
nepedagogickí	779,9	922,5	813,2	761,6	741,3	846,0	
rozdiel	Priemerný evidenčný počet zamestnancov	367,9	22,1	-85,9	159,7	42,4	229,7
	z toho: pedagogickí	447,5	14,4	-14,5	250,6	34,6	162,4
	odborní	12,9	19,0	0,1	-6,4	-0,3	0,6
	nepedagogickí	-92,5	-11,2	-71,5	-84,6	8,1	66,7
	Priemerná mzda	21,1	44,6	24,4	15,3	23,6	55,3
	z toho: pedagogickí	16,8	43,6	27,4	12,0	21,7	48,8
	odborní	44,7	35,6	82,7	77,6	-79,9	68,0
nepedagogickí	21,5	44,4	20,8	16,5	23,6	68,7	
% podiel 21/20	Priemerný evidenčný počet zamestnancov	100,7%	100,6%	97,1%	100,4%	102,1%	106,1%
	z toho: pedagogickí	101,4%	101,1%	98,3%	101,0%	102,8%	106,8%
	odborní	101,0%	101,8%	111,6%	81,7%	89,6%	100,2%
	nepedagogickí	99,6%	99,2%	96,6%	99,5%	101,1%	105,9%
	Priemerná mzda	102,1%	103,7%	102,6%	101,6%	102,5%	105,4%
	z toho: pedagogickí	101,5%	103,3%	102,1%	101,1%	102,0%	104,4%
	odborní	103,1%	102,4%	109,4%	107,5%	93,2%	105,1%
nepedagogickí	102,8%	105,1%	102,6%	102,2%	103,3%	108,8%	



5.3. Zamestnanosť a priemerná mzda podľa typov zriaďovateľa v RK MŠVVaŠ SR a MV SR za rok 2021 a 2020

Tabuľka č. 19

Rozpočtová kapitola MŠVVaŠ SR a MV SR		Slovensko celkom	z toho:				
			K	V	O	C	S
rok 2020	Priemerný evidenčný počet zamestnancov	82 013,7	10 276,4	20 158,8	42 423,7	4 800,8	4 354,0
	z toho: pedagogickí	61 823,2	6 472,5	14 729,4	33 317,9	3 814,8	3 488,7
	odborní	1 516,0	1 060,2	66,4	319,0	29,8	40,7
	nepedagogickí	18 674,4	2 743,7	5 363,0	8 786,8	956,3	824,6
	Priemerná mzda	1 335,8	1 331,6	1 340,8	1 336,4	1 297,4	1 358,6
	z toho: pedagogickí	1 473,8	1 489,6	1 500,8	1 470,0	1 405,7	1 440,8
	odborní	1 443,5	1 489,8	1 310,8	1 344,8	1 248,0	1 369,3
nepedagogickí	870,2	897,8	901,8	829,5	867,0	1 010,0	
rok 2021	Priemerný evidenčný počet zamestnancov	82 673,3	10 306,6	20 004,8	42 955,4	4 885,8	4 520,6
	z toho: pedagogickí	62 422,5	6 486,3	14 642,2	33 781,0	3 885,2	3 627,7
	odborní	1 552,2	1 079,2	91,5	306,5	27,1	47,9
	nepedagogickí	18 698,6	2 741,1	5 271,1	8 867,9	973,5	845,0
	Priemerná mzda	1 382,3	1 384,2	1 396,1	1 374,4	1 341,0	1 437,4
	z toho: pedagogickí	1 519,1	1 543,0	1 556,5	1 507,1	1 450,0	1 511,8
	odborní	1 483,3	1 527,6	1 337,4	1 388,6	1 323,0	1 460,1
nepedagogickí	917,3	951,9	951,8	868,4	906,4	1 116,4	
rozdiel	Priemerný evidenčný počet zamestnancov	659,5	30,2	-154,0	531,7	85,0	166,6
	z toho: pedagogickí	599,2	13,8	-87,2	463,1	70,4	139,0
	odborní	36,2	19,0	25,1	-12,5	-2,7	7,2
	nepedagogickí	24,2	-2,6	-91,9	81,1	17,2	20,4
	Priemerná mzda	46,5	52,6	55,3	38,0	43,6	78,8
	z toho: pedagogickí	45,3	53,4	55,7	37,1	44,3	71,0
	odborní	39,8	37,8	26,6	43,8	75,0	90,8
nepedagogickí	47,1	54,1	50,0	38,9	39,4	106,4	
% podiel 21/20	Priemerný evidenčný počet zamestnancov	100,8%	100,3%	99,2%	101,3%	101,8%	103,8%
	z toho: pedagogickí	101,0%	100,2%	99,4%	101,4%	101,8%	104,0%
	odborní	102,4%	101,8%	137,8%	96,1%	90,9%	117,7%
	nepedagogickí	100,1%	99,9%	98,3%	100,9%	101,8%	102,5%
	Priemerná mzda	103,5%	104,0%	104,1%	102,8%	103,4%	105,8%
	z toho: pedagogickí	103,1%	103,6%	103,7%	102,5%	103,2%	104,9%
	odborní	102,8%	102,5%	102,0%	103,3%	106,0%	106,6%
nepedagogickí	105,4%	106,0%	105,5%	104,7%	104,5%	110,5%	

5.4. Zamestnanosť a priemerná mzda podľa typov zriaďovateľ'a financovaných z DPFO (OK) za rok 2021 a 2020

Tabuľka č.20

MŠ, JŠ, ZUŠ a školské zariadenia		Slovensko celkom	z toho :			
			V	O	C	S
rok 2020	Priemerný evidenčný počet zamestnancov	51 214,2	2 977,6	42 799,8	1 905,2	3 531,6
	z toho: pedagogickí	29 277,7	846,3	24 986,6	1 185,3	2 259,5
	odborní	289,3	0,8	54,0	2,7	231,8
	nepedagogickí	21 647,2	2 130,5	17 759,2	717,2	1 040,3
	Priemerná mzda	907,8	913,1	901,4	879,3	996,7
	z toho: pedagogickí	1 050,9	1 275,5	1 044,5	994,5	1 067,1
	odborní	1 237,4	1 257,2	1 039,6	1 158,3	1 284,4
nepedagogickí	709,8	769,0	699,5	687,8	779,9	
rok 2021	Priemerný evidenčný počet zamestnancov	52 374,6	2 851,6	43 506,5	2 020,0	3 996,5
	z toho: pedagogickí	30 156,5	813,7	25 519,9	1 272,5	2 550,4
	odborní	273,2	1,2	28,6	2,8	240,6
	nepedagogickí	21 944,9	2 036,7	17 958,0	744,7	1 205,5
	Priemerná mzda	989,0	959,0	983,6	965,2	1 081,4
	z toho: pedagogickí	1 144,7	1 323,8	1 139,7	1 096,0	1 161,4
	odborní	1 376,9	958,8	1 113,0	1 096,3	1 413,6
nepedagogickí	770,4	813,2	761,6	741,3	846,0	
rozdiel	Priemerný evidenčný počet zamestnancov	1 160,4	-126,0	706,7	114,8	464,9
	z toho: pedagogickí	878,8	-32,6	533,3	87,2	290,9
	odborní	-16,1	0,4	-25,4	0,1	8,8
	nepedagogickí	297,7	-93,8	198,8	27,5	165,2
	Priemerná mzda	81,2	45,9	82,2	85,9	84,7
	z toho: pedagogickí	93,8	48,3	95,2	101,5	94,3
	odborní	139,5	-298,4	73,4	-62,0	129,2
nepedagogickí	60,6	44,2	62,1	53,5	66,1	
% podiel 2/1/20	Priemerný evidenčný počet zamestnancov	102,3%	95,8%	101,7%	106,0%	113,2%
	z toho: pedagogickí	103,0%	96,1%	102,1%	107,4%	112,9%
	odborní	94,4%	150,0%	53,0%	103,7%	103,8%
	nepedagogickí	101,4%	95,6%	101,1%	103,8%	115,9%
	Priemerná mzda	108,9%	105,0%	109,1%	109,8%	108,5%
	z toho: pedagogickí	108,9%	103,8%	109,1%	110,2%	108,8%
	odborní	111,3%	76,3%	107,1%	94,6%	110,1%
nepedagogickí	108,5%	105,7%	108,9%	107,8%	108,5%	

ZÁVER

Správa o výsledkoch štatistického zisťovania o zamestnancoch a mzdových prostriedkoch v školstve za rok 2021 poskytuje sumárne prehľady o plnení zamestnanosti a o dosiahnutej priemernej mzde za školstvo celkom a osobitne za RK MŠVVaŠ SR a MV SR a osobitne za MŠ, ZUŠ, JŠ a ŠZ financované z vlastných príjmov samosprávy, ktorých podstatnú časť tvorí DPFO (OK).

Údaje zo štatistického zisťovania slúžia k analýzam nevyhnutným pre rozpis finančných prostriedkov zo štátneho rozpočtu školám a školským zariadeniam hlavne v dohodovacom konaní. Taktiež slúžia ako kontrolné nástroje k skvalitneniu odmeňovania a k efektívnejšiemu hospodáreniu s prostriedkami štátneho rozpočtu.

Spracované údaje zo štatistického zisťovania za rok 2021 a školy a školské zariadenia sú dostupné na webovej stránke www.vykazy.sk v časti Výkaz Škol (MŠVVaŠ SR) 1-04 – *Výstupy*.