

V ý s l e d k y
štatistického zisťovania
o zamestnancoch a mzdových prostriedkoch v školstve
rok 2020

*Štvrťročný výkaz o práci v školstve
Škol (MŠVVŠ SR) 1-04*

Bratislava, február 2021

O B S A H

	Strana
Slovo na úvod	3
1. SPRACOVANIE VÝKAZU	4
1.1. Administrácia zberu údajov	4
1.2. Vstupný formulár	4
2. ZAMESTNANOSŤ V REGIONÁLNO M ŠKOLSTVE	16
2.1. Vývoj zamestnanosti podľa typov zriaďovateľov za školy a školské zariadenia	16
2.2. Vývoj zamestnanosti podľa typov zriaďovateľov a podľa zdroja financovania	16
3. PRIEMERNÁ MZDA	19
3.1. Porovnanie priemernej mzdy podľa typov zriaďovateľov za školy a ŠZ za roky 2019 a 2020	19
3.2. Porovnanie priemernej mzdy podľa typov zriaďovateľov a zdroja financovania za roky 2019 a 2020	19
3.3. Priemerná mzda podľa kategórií Š a ŠZ a podľa krajov – <i>školsstvo celkom</i>	22
3.4. Priemerná mzda podľa kategórií Š a ŠZ – <i>pedagogickí zamestnanci</i>	22
3.5. Priemerná mzda podľa kategórií Š a ŠZ – <i>odborní zamestnanci</i>	22
3.6. Priemerná mzda podľa kategórií Š a ŠZ – <i>nepedagogickí zamestnanci</i>	22
4. ZAMESTNANOSŤ A PRIEMERNÁ MZDA PODĽA KRAJOV	27
4.1. Zamestnanosť a priemerná mzda podľa krajov a typov zriaďovateľov v školách - 2020	28
4.2. Zamestnanosť a priemerná mzda podľa krajov a typov zriaďovateľov v MŠ, ZUŠ, ŠJ a ŠZ - 2020	29
4.3. Zamestnanosť a priemerná mzda podľa krajov a typov zriaďovateľov RK MŠVVaŠ SR a MV SR - 2020	30
4.4. Zamestnanosť a priemerná mzda podľa krajov a typov zriaďovateľov za MŠ, JŠ, ZUŠ a ŠZ financované z DPFO (OK) - 2020	31
5. ZAMESTNANOSŤ A PRIEMERNÁ MZDA TYPOV ZRIAĎOVATEĽA – POROVNANIE ZA ROK 2020 A 2019	32
5.1. Zamestnanosť a priemerná mzda podľa typov zriaďovateľa v školách za rok 2020 a 2019	32
5.2. Zamestnanosť a priemerná mzda podľa typov zriaďovateľa v školských zariadeniach za rok 2020 a 2019	34
5.3. Zamestnanosť a priemerná mzda podľa typov zriaďovateľa v RK MŠVVaŠ SR a MV SR za rok 2020 a 2019	36
5.4. Zamestnanosť a priemerná mzda podľa typov zriaďovateľa financovaných z DPFO (OK) za rok 2020 a 2019	37
ZÁVER	38

Slovo na úvod

Štatistické zisťovanie o štruktúre zamestnancov a mzdách v školstve uskutočňuje Ministerstvo školstva, vedy, výskumu a športu SR rezortným štatistickým výkazom „Štvrťročný výkaz o práci v školstve Škol (MŠVVŠ SR) 1-04“ (ďalej len výkaz) pomocou internetovej aplikácie, ktorej gestorom je Centrum vedecko-technických informácií.

Štatistické zisťovanie sa v roku 2020 uskutočnilo v súlade s § 35a ods. 4 zákona č. 596/2003 Z. z. o štátnej správe v školstve a školskej samospráve a o zmene a doplnení niektorých zákonov v znení neskorších predpisov a § 1 ods. 10 vyhlášky ŠÚ SR č. 250/2017 Z. z., ktorou sa vydáva Program štátnych štatistických zisťovaní na roky 2018 až 2020.

Výsledky štatistického zisťovania, ktoré prezentujeme v tejto publikácii, predstavujú údaje o zamestnanosti a mzdových prostriedkoch za rok 2020 celkom, z toho osobitne za školy a školské zariadenia (ďalej len Š a ŠZ) financované zo štátneho rozpočtu (ďalej len „ŠR“) a zvlášť za materské školy, jazykové školy, základné umelecké školy a školské zariadenia (ďalej len MŠ, JŠ, ZUŠ a školské zariadenia) financované z vlastných príjmov samosprávy, ktorých podstatnú časť predstavuje daň z príjmov fyzických osôb (ďalej len „DPFO“).

Údaje prezentované v tabuľkách nezahŕňajú plnenie z iných zdrojov a z prostriedkov Európskych štrukturálnych a investičných fondov. Údaje za zamestnancov sú zaokrúhlené z databáz Centra vedecko-technických informácií na jedno desatinné miesto prirodzene.

1. Spracovanie výkazu

1.1. Administrácia zberu údajov

Internetová aplikácia Škol (MŠVVŠ SR) 1-04, pomocou ktorej sa v roku 2020 zabezpečovalo štatistické zisťovanie výkazu za celé regionálne školstvo, je dostupná na internetovej stránke www.vykazy.sk.

V rámci regionálneho školstva vstupujú do aplikácie školy a školské zariadenia zaradené do siete škôl a školských zariadení Ministerstva školstva, vedy, výskumu a športu SR, aby zapísali potrebné údaje za príslušný štvrťrok sledovaného roka a vytvorili protokoly, ktoré následne preberajú ich zriaďovatelia.

1.2. Vstupný formulár

Zber údajov sa vykonáva pomocou elektronického formulára, do ktorého školy a školské zariadenia zapisujú údaje prostredníctvom internetovej aplikácie za každý riadok výkazu.

Elektronický formulár je zostavený tak, aby zabezpečoval štatistické zisťovanie za každý zisťovaný údaj osobitne aj za pedagogických zamestnancov, odborných zamestnancov a nepedagogických zamestnancov. Formulár tak umožňuje porovnávanie údajov o zamestnanosti a mzdových prostriedkoch na analytickej úrovni aj za pedagogických, odborných a nepedagogických zamestnancov.

Prehľad o zamestnanosti a čerpaní príslušných mzdových zložiek **za rok 2020** v tvare formulára je zobrazený v:

- tabuľke č.1 - osobitne za *školy celkom*, v ktorých sa vzdelávanie považuje za sústavnú prípravu na povolanie
- tabuľke č.2 - osobitne za *MŠ, ZUŠ, JŠ a školské zariadenia celkom*,
- tabuľke č.3 - školy a školské zariadenia *financované z RK MŠVVaŠ SR a MV SR*,
- tabuľke č.4 - *MŠ, ZUŠ, JŠ a ŠZ financované z DPFO (ďalej len OK)*.

Školy celkom - 2020

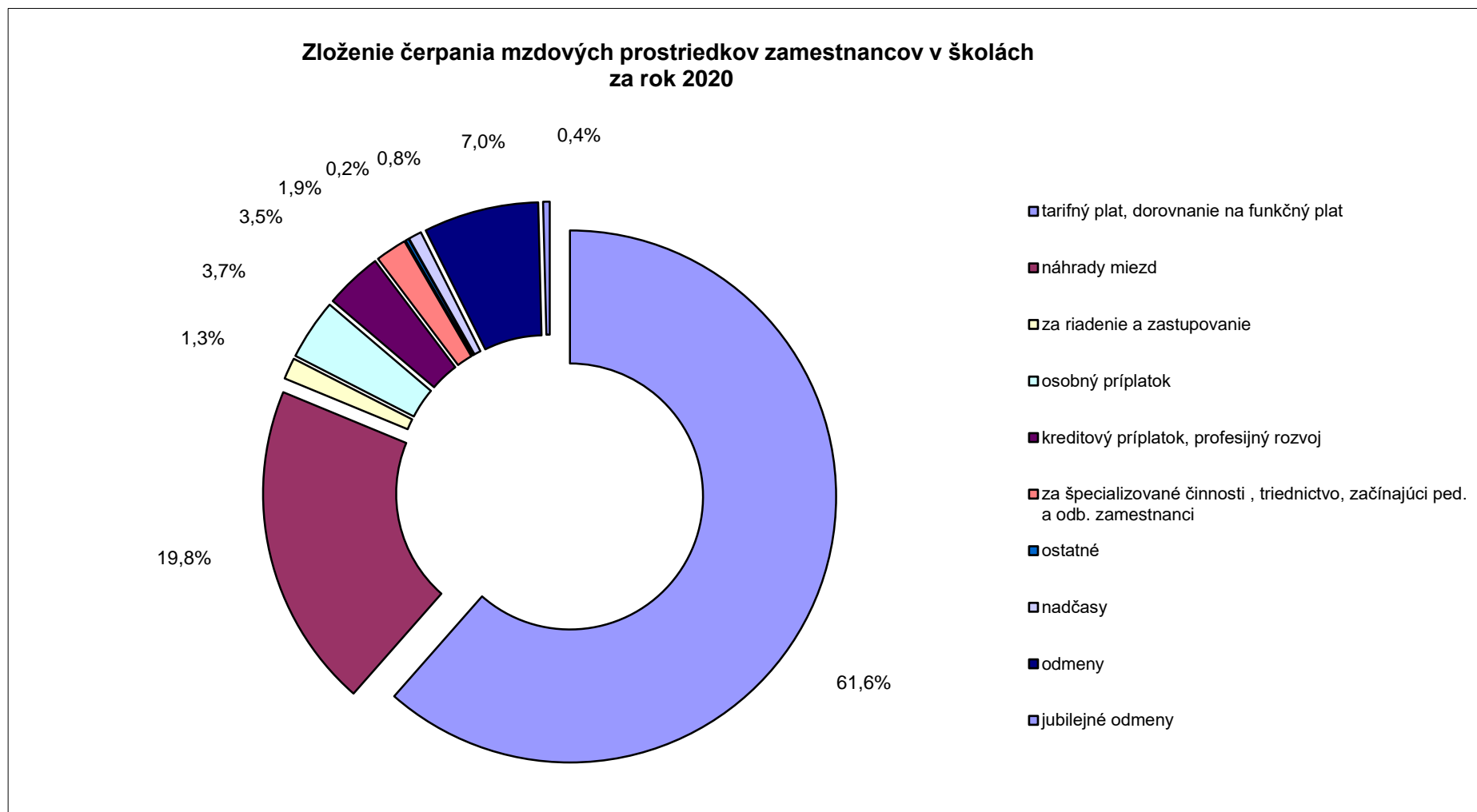
Tabuľka č.1

UKAZOVATEĽ		v tom				Zamestnanci a mzdové prostriedky zo stĺpca A "Spolu"					
		Spolu	pedagogickí zamestnanci § 2 ods. 2 zákona ^{*)} a pedagog. činnosť na dohody	odborní zamestnanci § 2 ods. 3 zákona ^{**)}	nepedagogickí zamestnanci	asistenti učiteľa §4a zákona [*]	výchova a vzdelávanie detí MŠ §6b zákona [*]	mimoriadne výsledky žiakov §4b zákona [*]	rozvojové projekty (§4d zákona [*])	vzdelávacie poukazy §4ae zákona [*]	Skvalitnenie výchovy a vzdelávania žiakov zo SZP §4e ods.7, písm. a, f zákona [*])
			A	B 1	B 2	B3	C	D	E	F	G
Priemerný evidenčný počet zamestnancov (1 desiatinné miesto)											
prepočítaný počet	1	78 198,9	60 519,1	484,6	17 195,2	2 843,2		4,1	2,0	70,3	232,4
fyzické osoby spolu	2	83 616,2	64 653,0	608,6	18 354,6						
Mzdové prostriedky v EUR (riadky 4+5+6+7+13+14+15)	3	1 259 791 686	1 072 609 340	7 770 250	179 412 096	28 261 994		67 088	62 254	2 706 754	2 762 711
tarifný plat (§ 7 zákona, §7a ^{**})	4	775 558 660	656 921 476	5 162 290	113 474 894	22 258 571		9 461	19 004	353 490	1 806 570
dorovnanie na funkčný plat (§32 b zákona ^{**})	5	42 290	2 930	0	39 360	195					0
náhrady miezd	6	248 826 991	214 962 034	1 543 841	32 321 116	5 123 361			3 312	82 213	574 865
priplatky spolu (riadky 8 až 12), v tom:	7	132 341 858	115 975 281	478 286	15 888 291	314 255		2 841	2 023	119 704	235 184
za riadenie a zastupovanie (§ 8,9 zákona ^{**})	8	16 048 895	14 930 428	22 411	1 096 056						
osobný (§ 10 zákona ^{**})	9	46 103 615	31 838 790	210 936	14 053 889	138 476		2 841	2 023	93 984	44 171
Kreditový, profesijný rozvoj (§ 14, 14e zákona ^{**})	10	44 551 491	44 366 250	185 241		100 322					32 101
za špecializ.činn.(§ 13b ^{**} - triednictvo,uvádzanie),začín.ped.a odb.zam.(§ 14c ^{**})	11	23 606 474	23 550 169	56 305		65 880					10 394
ostatné (§§ 11,12,13,14a, 14b,14d,15,16,17,18, 19a zákona ^{**})	12	2 031 383	1 289 644	3 393	738 346	9 577				25 720	148 518
nadčasy (§ 19, ods.1 zákona ^{**})	13	9 478 160	8 812 450	13 165	652 545	15 535				10 978	1 892
odmeny bez jubilejných (§20 odst.1,písm.a,b,d,e, zákona ^{**})	14	88 426 754	71 727 239	552 499	16 147 016	528 903		54 786		2 140 369	136 986
odmeny jubilejné (§ 20 ods.1, písm.c, zákona ^{**})	15	5 116 973	4 207 930	20 169	888 874	21 174					7 214
Náhrada za pracovnú pohotovosť mimo pracoviska (§ 21 ods. 1 zákona^{**})	16	36 144	18 412	93	17 639						
Evidenčný počet zamestnancov k poslednému dňu štvrťroku											
fyzické osoby spolu	17	84 369	65 305	614	18 450						
z toho: ženy	18	66 492	51 468	556	14 468						
prepočítané počty (1 desiatinné miesto)	19	78 733	60 934	503	17 295						
Dohody o prácach vykonávaných mimo pracovného pomeru											
odmeny v EUR	20	10 467 366	4 924 688	159 861	5 382 817	22 319			21 842	268 087	3 538
počet hodín	21	1 266 738	560 798	18 999	686 941	2 839			1 921	48 359	389
počet osôb	22	37 539	22 970	459	14 110	58			117	3 067	19
Priemerná mzda spolu v EUR	23	1 342,5	1 477,0	1 336,2	869,5	Komentár:					

*) zákon č.597/2003 Z. z. o financovaní základných škôl, stredných škôl a školských zariadení v znení neskorších predpisov

**) zákon č. 553/2003 Z. z. o odmeňovaní niektorých zamestnancov pri výkone práce vo verejnom záujme a doplnení niektorých zákonov v znení neskorších predpisov

***) zákon č.138/2019 Z. z. o pedagogických zamestnancoch a odborných zamestnancoch a o zmene a doplnení niektorých zákonov



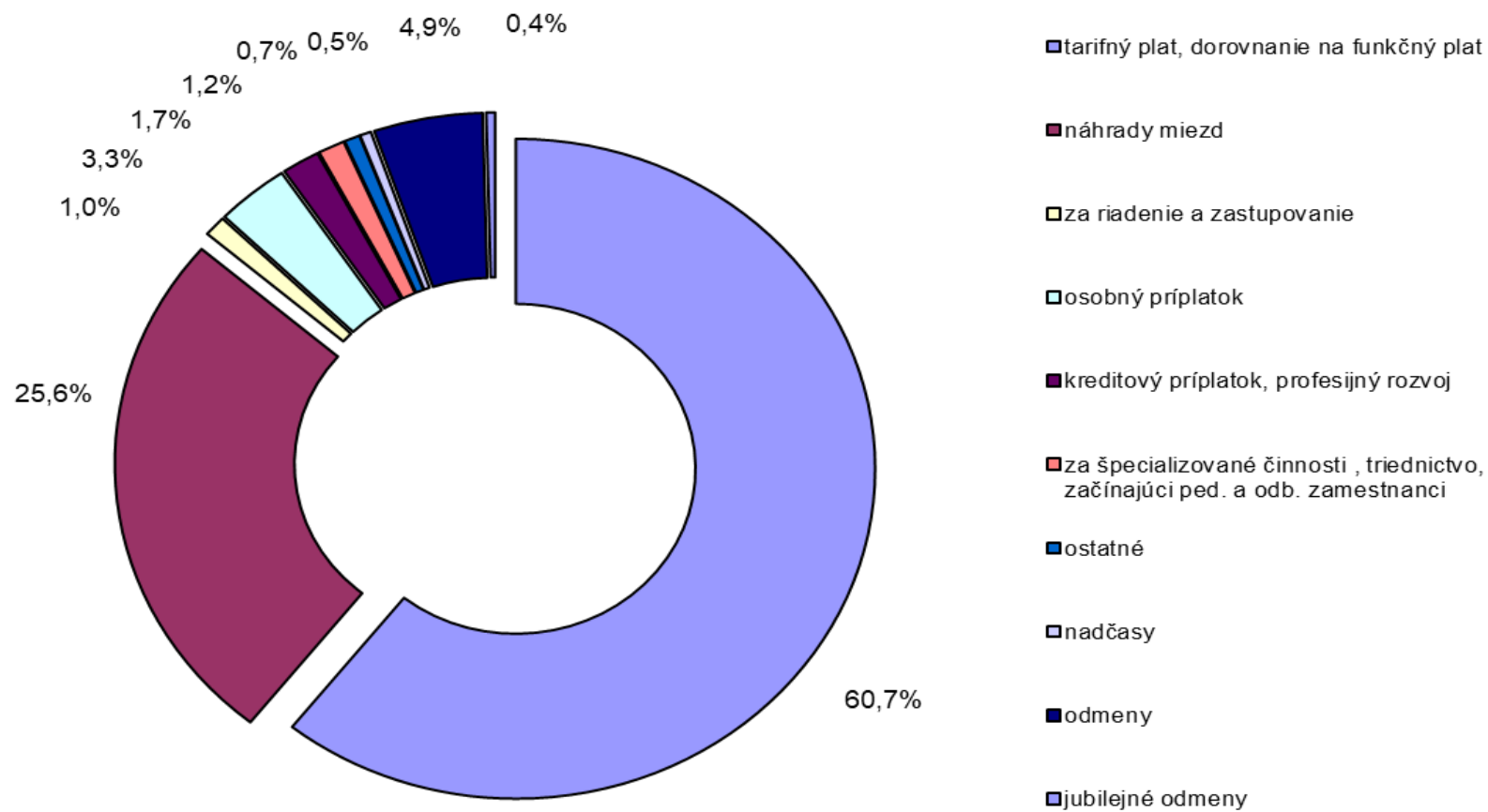
UKAZOVATEĽ		v tom			Zamestnanci a mzdové prostriedky zo stĺpca A "Spolu"							
		Spolu	pedagogickí zamestnanci § 2 ods. 2 zákona ^{*)} a pedag. činnosť na dohody	odborní zamestnanci § 2 ods. 3 zákona ^{**)}	nepedagogickí zamestnanci	asistenti učiteľa §4a zákona ^{*)}	výchova a vzdelávanie detí MŠ §6b zákona ⁾	mimoriadne výsledky žiakov §4b zákona ⁾	rozvojové projekty (§4d zákona ⁾	vzdelávacie poukazy §4ae zákona ⁾	Skvalitnenie výchovy a vzdelávania žiakov zo SZP §4e ods.7, písm. a, f zákona ^{*)}	
												A
Priemerný evidenčný počet zamestnancov (1 desatinné miesto)												
prepočítaný počet	1	55 843,6	31 027,6	1 310,7	23 505,3	0,6					12,3	
fyzické osoby spolu	2	59 358,5	32 743,2	1 440,5	25 174,8							
Mzdové prostriedky v EUR (riadky 4+5+6+7+13+14+15)												
tarifný plat (§ 7 zákona, §7a ^{**)}	4	660 220 825	423 436 371	22 857 032	213 927 422	5 477	1 292 877				290 746	
dorovnanie na funkčný plat (§32 b zákona ^{**)}	5	400 525 198	250 017 573	14 474 054	136 033 571	5 477					96 162	
náhrady miezd	6	151 160	6 427	0	144 733							
náhrady miezd	6	168 804 650	114 730 888	4 491 397	49 582 365						5 225	
priplatky spolu (riadky 8 až 12), v tom:												
za riadenie a zastupovanie (§ 8,9 zákona ^{**)}	7	52 724 826	36 371 339	2 064 072	14 289 415		361 741				10 753	
osobný (§ 10 zákona ^{**)}	8	7 360 715	5 174 834	370 894	1 814 987							
osobný (§ 10 zákona ^{**)}	9	21 568 245	9 971 056	752 850	10 844 339		361 741				5 817	
Kreditový, profesijný rozvoj (§ 14, 14e zákona ^{**)}	10	11 017 791	10 187 786	830 005								
za špecializ.činn.(§ 13b ^{**) - triednictvo,uvádzanie),začín.ped.a odb.zam.(§ 14c^{**)}}	11	7 781 277	7 717 150	64 127								
ostatné (§§ 11,12,13,14a, 14b,14d,15,16,17,18, 19a zákona ^{**)}	12	4 996 798	3 320 513	46 196	1 630 089						4 936	
nadčasy (§ 19, ods.1 zákona ^{**)}	13	3 076 828	2 511 862	1 313	563 653						672	
odmeny bez jubilejných (§20 odst.1,písm.a,b,d,e, zákona ^{**)}	14	32 137 700	18 186 270	1 739 763	12 211 667		931 136				177 934	
odmeny jubilejné (§ 20 ods.1, písm.c, zákona ^{**)}	15	2 800 463	1 612 012	86 433	1 102 018							
Náhrada za pracovnú pohotovosť mimo pracoviska (§ 21 ods. 1 zákona ^{**)}	16	40 741	22 209	0	18 532							
Evidenčný počet zamestnancov k poslednému dňu štvrťroku												
fyzické osoby spolu	17	59 701	33 064	1 451	25 186							
z toho: ženy	18	54 598	29 883	1 348	23 367							
prepočítané počty (1 desatinné miesto)	19	56 318	31 417	1 334	23 567							
Dohody o prácach vykonávaných mimo pracovného pomeru												
odmeny v EUR	20	8 386 284	4 723 684	169 187	3 493 413						567 141	
počet hodín	21	1 191 880	625 205	20 105	546 570						97 310	
počet osôb	22	29 025	18 572	483	9 970						4 295	
Priemerná mzda spolu v EUR	23	985,2	1 137,3	1 453,2	758,4	komentár:						

*) zákon č.597/2003 Z. z. o financovaní základných škôl, stredných škôl a školských zariadení v znení neskorších predpisov

**) zákon č. 553/2003 Z. z. o odmeňovaní niektorých zamestnancov pri výkone práce vo verejnom záujme a doplnení niektorých zákonov v znení neskorších predpisov

***) zákon č.138/2019 Z. z. o pedagogických zamestnancoch a odborných zamestnancoch a o zmene a doplnení niektorých zákonov

Zloženie čerpania mzdových prostriedkov zamestnancov školských zariadení za rok 2020



Školy a školské zariadenia financované z RK MŠVVaŠ SR a MV SR - 2020

Tabuľka č. 3

UKAZOVATEĽ		Spolu	v tom			Zamestnanci a mzdové prostriedky zo stĺpca A "Spolu"					
			pedagogickí zamestnanci § 2 ods. 2 zákona ^{*)} a pedagog. úmnošť na dohody	odborní zamestnanci § 2 ods. 3 zákona ^{**)}	nepedagogickí zamestnanci	asistenti učiteľa §4a zákona ^{*)}	výchova a vzdelávanie detí MŠ §6b zákona ¹⁾	mimoriadne výsledky žiakov §4b zákona ¹⁾	rozvojové projekty (§4d zákona ¹⁾	vzdelávacie poukazy §4ae zákona ¹⁾	Skvalitnenie výchovy a vzdelávania žiakov zo SZP §4e ods.7, písm. a, f zákona ^{*)}
			A	B 1	B 2	B3	C	D	E	F	G
Priemerný evidenčný počet zamestnancov (1 desiatinné miesto)											
prepočítaný počet	1	82 013,8	61 823,3	1 516,1	18 674,4	2843,2		4,1	2,0	70,3	232,4
fyzické osoby spolu	2	87 584,2	65 959,5	1 701,1	19 923,7			0,0	0	0	0
Mzdové prostriedky v EUR (riadky 4+5+6+7+13+14+15)	3	1 314 631 199	1 093 370 501	26 261 206	194 999 492	28 261 994		67 088	62 254	2 706 754	2 762 711
tarifný plat (§ 7 zákona, §7a ^{**)}	4	808 972 399	669 389 837	16 672 794	122 909 768	22258571		9 461	19 004	353 490	1 806 570
dorovnanie na funkčný plat (§32 b zákona ^{**)}	5	46 562	2 930	0	43 632	195		0	0	0	0
náhrady miezd	6	260 372 850	219 843 983	5 237 028	35 291 839	5123361		0	3 312	82 213	574 865
priplatky spolu (riadky 8 až 12), v tom:	7	137 453 786	117 871 290	2 182 079	17 400 417	314 255		2 841	2 023	119 704	235 184
za riadenie a zastupovanie (§ 8,9 zákona ^{**)}	8	16 560 598	15 067 416	297 853	1 195 329			0	0	0	0
osobný (§ 10 zákona ^{**)}	9	47 757 220	32 232 333	777 469	14 747 418	138476		2 841	2 023	93 984	44 171
Kreditový, profesijný rozvoj (§ 14, 14e zákona ^{**)}	10	46 044 807	45 058 464	986 343		100322		0	0	0	32 101
za špecializ.činn.(§ 13b ^{**) - triednictvo,uvádzanie),začin.ped.a odb.zam.(§ 14c^{**)}}	11	23 837 759	23 731 551	106 208		65880		0	0	0	10 394
ostatné (§§ 11,12,13,14a, 14b,14d,15,16,17,18, 19a zákona ^{**)}	12	3 253 402	1 781 526	14 206	1 457 670	9577		0	0	25 720	148 518
nadčasy (§ 19, ods.1 zákona ^{**)}	13	9 686 766	8 911 842	14 115	760 809	15535		0	0	10 978	1 892
odmeny bez jubilejných (§20 odst.1,písm.a,b,d,e, zákona ^{**)}	14	92 742 375	73 064 846	2 058 495	17 619 034	528903		54 786	0	2 140 369	136 986
odmeny jubilejných (§ 20 ods.1, písm.c, zákona ^{**)}	15	5 356 461	4 285 773	96 695	973 993	21174		0	0	0	7 214
Náhrada za pracovnú pohotovosť mimo pracoviska (§ 21 ods. 1 zákona^{**)}	16	40 966	22 706	93	18 167			0	0	0	0
Evidenčný počet zamestnancov k poslednému dňu štvrťroku											
fyzické osoby spolu	17	88 352,0	66 616,0	1 723	20013						
z toho: ženy	18	69 970,0	52 573,0	1 585	15812						
prepočítané počty (1 desiatinné miesto)	19	82 567,0	62 243,0	1 555	18769						
Dohody o prácach vykonávaných mimo pracovného pomeru											
odmeny v EUR	20	10 651 095	4 925 997	174 947	5 537 441	22319		0	21 842	268 087	3 538
počet hodín	21	1 296 040	574 817	20 772	711 765	2839		0	1 921	48 359	389
počet osôb	22	38 127	25 675	528	14 544	58		0	117	3 067	19
Priemerná mzda spolu v EUR	23	1 335,8	1 473,8	1 443,5	870,2	komentár:					

*) zákon č.597/2003 Z. z. o financovaní základných škôl, stredných škôl a školských zariadení v znení neskorších predpisov

**) zákon č. 553/2003 Z. z. o odmeňovaní niektorých zamestnancov pri výkone práce vo verejnom záujme a doplnení niektorých zákonov v znení neskorších predpisov

***) zákon č.138/2019 Z. z. o pedagogických zamestnancoch a odborných zamestnancoch a o zmene a doplnení niektorých zákonov

MŠ, ZUŠ, JŠ a školské zariadenia financované z DPFO (OK) - 2020

Tabuľka č. 4

UKAZOVATEĽ	Spolu	v tom			Zamestnanci a mzdové prostriedky zo stĺpca A "Spolu"						
		pedagogickí zamestnanci § 2 ods. 2 zákona** a pedagog. činnosť na dohody	odborní zamestnanci § 2 ods. 3 zákona***)	nepedagogickí zamestnanci	asistenti učiteľa §4a zákona*)	výchova a vzdelávanie detí MŠ §6b zákona*)	mimoriadne výsledky žiakov §4b zákona*)	rozvojové projekty (§4d zákona*)	vzdelávacie poukazy §4ae zákona*)	Skvalitnenie výchovy a vzdelávania žiakov zo SZP §4e ods.7, písm. a, f zákona*)	
		A	B 1	B 2	B3	C	D	E	F	G	H
Priemerný evidenčný počet zamestnancov (1 desiatinné miesto)											
prepočítaný počet	1	52 028,7	29 723,4	279,2	22 026,1					12,6	
fyzické osoby spolu	2	55 390,5	31 436,7	348,0	23 605,7						
Mzdové prostriedky v EUR (riadky 4+5+6+7+13+14+15)	3	605 381 312	402 675 210	4 366 076	198 340 026		1 156 177			188 350	
tarifný plat (§ 7 zákona, §7a**)	4	367 111 459	237 549 212	2 963 550	126 598 697					100 025	
dorovnanie na funkčný plat (§32 b zákona**)	5	146 888	6 427	0	140 461						
náhrady miezd	6	157 258 791	109 848 939	798 210	46 611 642					8 966	
príplatky spolu (riadky 8 až 12), v tom:	7	47 612 898	34 475 330	360 279	12 777 289		304 248			4 975	
za riadenie a zastupovanie (§ 8,9 zákona**)	8	6 849 012	5 037 846	95 452	1 715 714						
osobný (§ 10 zákona**)	9	19 914 640	9 577 513	186 317	10 150 810		304 248			1 820	
Kreditový, profesijný rozvoj (§ 14, 14e zákona**)	10	9 524 475	9 495 572	28 903							
za špecializ.činn. (§ 13b**- triednictvo,uvádzanie),začín.ped.a odb.zam.(§ 14c**)	11	7 549 992	7 535 768	14 224							
ostatné (§§ 11,12,13,14a, 14b,14d,15,16,17,18, 19a zákona**)	12	3 774 779	2 828 631	35 383	910 765					3 155	
nadčasy (§ 19, ods.1 zákona**)	13	2 868 222	2 412 470	363	455 389					14	
odmeny bez jubilejných (§20 odst.1,písm.a,b,d,e, zákona**)	14	27 822 079	16 848 663	233 767	10 739 649		851 929			74 370	
odmeny jubilejných (§ 20 ods.1, písm.c, zákona**)	15	2 560 975	1 534 169	9 907	1 016 899						
Náhrada za pracovnú pohotovosť mimo pracoviska (§ 21 ods. 1 zákona**)	16	35 919	17 915	0	18 004						
Evidenčný počet zamestnancov k poslednému dňu štvrtroku											
fyzické osoby spolu	17	55 718	31 753	342	23 623						
z toho: ženy	18	51 120	28 778	319	22 023						
prepočítané počty (1 desiatinné miesto)	19	52 483	30 108	282	22 093						
Dohody o prácach vykonávaných mimo pracovného pomeru											
odmeny v EUR	20	8 202 555	4 722 376	154 101	3 338 789					235 682	
počet hodín	21	1 162 578	611 186	18 332	521 746					37 766	
počet osôb	22	28 437	15 867	414	9 536					2 532	
Priemerná mzda spolu v EUR	23	969,6	1 129,0	1 303,0	750,4	komentár:					

*) zákon č.597/2003 Z. z. o financovaní základných škôl, stredných škôl a školských zariadení v znení neskorších predpisov

***) zákon č. 553/2003 Z. z. o odmeňovaní niektorých zamestnancov pri výkone práce vo verejnom záujme a doplnení niektorých zákonov v znení neskorších predpisov

***) zákon č.138/2019 Z. z. o pedagogických zamestnancoch a odborných zamestnancoch a o zmene a doplnení niektorých zákonov

Porovnanie údajov **za roky 2020 a 2019** v tvare formulára, vrátane osobitného porovnania za pedagogických zamestnancov, je zobrazené v:

- tabuľke č.1a - za *školy celkom*, v ktorých sa vzdelávanie považuje za sústavnú prípravu na povolanie
- tabuľke č.2a - za *MŠ, ZUŠ, JŠ a školské zariadenia celkom*,
- tabuľke č.3a - za školy a školské zariadenia financované *RK MŠVVaŠ SR a MV SR*,
- tabuľke č.4a - *MŠ, ZUŠ, JŠ a školské zariadenia financované z DPFO(OK)*.

Š k o l y celkom - porovnanie rokov 2020 a 2019

Tabuľka č. 1a

UKAZOVATEĽ	Celkom			z toho pedagogickí zamestnanci			
	2019	2020	%	2019	2020	%	
Priemerný evidenčný počet zamestnancov (1 desatinné miesto)							
prepočítaný počet	1	77 448,9	78 198,9	101,0	59 639,9	60 519,1	101,5
fyzické osoby spolu	2	83 120,0	83 616,2	100,6	63 969,6	64 653,0	101,1
Mzdové prostriedky v EUR (riadky 4+5+6+7+13+14+15)	3	1 132 727 091	1 259 791 686	111,2	960 898 003	1 072 609 340	111,6
tarifný plat (§ 7 zákona, §7a**)	4	718 549 334	775 558 660	107,9	599 822 340	656 921 476	109,5
dorovanie na funkčný plat (§32 b zákona**)	5	13 435	42 290	314,8	10 152	2 930	28,9
náhrady miezd	6	196 262 944	248 826 991	126,8	173 925 181	214 962 034	123,6
priplatky spolu (riadky 8 až 12), v tom:	7	122 537 998	132 341 858	108,0	106 608 993	115 975 281	108,8
za riadenie a zastupovanie (§ 8,9 zákona**)	8	14 925 196	16 048 895	107,5	13 871 687	14 930 428	107,6
osobný (§ 10 zákona**)	9	44 678 512	46 103 615	103,2	30 791 152	31 838 790	103,4
Kreditový, profesijný rozvoj (§ 14, 14e zákona**)	10	39 489 730	44 551 491	112,8	39 279 105	44 366 250	113,0
za špecializ.činn.(§ 13b**- triednictvo,uvádzanie),začín.ped.a odb.zam.(§ 14c**)	11	21 499 366	23 606 474	109,8	21 442 806	23 550 169	109,8
ostatné (§§ 11,12,13,14a, 14b,14d,15,16,17,18, 19a zákona**)	12	1 945 194	2 031 383	104,4	1 224 243	1 289 644	105,3
nadčasy (§ 19, ods.1 zákona**)	13	17 576 401	9 478 160	53,9	16 585 265	8 812 450	53,1
odmeny bez jubilejných (§20 odst.1,písm.a,b,d,e, zákona**)	14	73 493 923	88 426 754	120,3	60 441 842	71 727 239	118,7
odmeny jubilejné (§ 20 ods.1, písm.c, zákona**)	15	4 293 056	5 116 973	119,2	3 504 230	4 207 930	120,1
Náhrada za pracovnú pohotovosť mimo pracoviska (§ 21 ods. 1 zákona**)	16	31 904	36 144	113,3	18 080	18 412	101,8
Evidenčný počet zamestnancov k poslednému dňu štvrťroku							
fyzické osoby spolu	17	83 765	84 369	100,7	64 564	65 305	101,1
z toho: ženy	18	66 304	66 492	100,3	51 162	51 468	100,6
prepočítané počty (1 desatinné miesto)	19	78 318	78 733	100,5	60 400	60 934	100,9
Dohody o prácach vykonávaných mimo pracovného pomeru							
odmeny v EUR	20	13 072 511	10 467 366	80,1	6 911 004	4 924 688	71,3
počet hodín	21	1 818 000	1 266 738	69,7	915 894	560 798	61,2
počet osôb	22	87 427	37 539	42,9	31 035	22 970	74,0
Priemerná mzda spolu v EUR	23	1 218,8	1 342,5	110,2	1 342,6	1 477,0	110,0
z toho: nepedagogickí zamestnanci	24	791,1	869,5	109,9			

**) zákon č. 553/2003 Z. z. o odmeňovaní niektorých zamestnancov pri výkone práce vo verejnom záujme a doplnení niektorých zákonov v znení neskorších predpisov

MŠ, ZUŠ, JŠ a školské zariadenia celkom - porovnanie rokov 2020 a 2019

Tabuľka č. 2a

UKAZOVATEĽ	Celkom			z toho pedagogickí zamestnanci			
	2019	2020	%	2019	2020	%	
Priemerný evidenčný počet zamestnancov (1 desatinné miesto)							
prepočítaný počet	1	55 018,0	55 843,6	101,5	30 572,4	31 027,6	101,5
fyzické osoby spolu	2	58 520,6	59 358,5	101,4	32 306,1	32 743,2	101,4
Mzdové prostriedky v EUR (riadky 4+5+6+7+13+14+15)	3	605 917 988	660 220 825	109,0	387 333 800	423 436 371	109,3
tarifný plat (§ 7 zákona, §7a**)	4	414 503 263	400 525 198	96,6	256 905 935	250 017 573	97,3
dorovnanie na funkčný plat (§32 b zákona**)	5	18 713	151 160		6 975	6 427	92,1
náhrady miezd	6	98 502 470	168 804 650	171,4	69 049 901	114 730 888	166,2
priplatky spolu (riadky 8 až 12), v tom:	7	55 186 545	52 724 826	95,5	37 835 936	36 371 339	96,1
za riadenie a zastupovanie (§ 8,9 zákona**)	8	7 402 352	7 360 715	99,4	5 185 186	5 174 834	99,8
osobný (§ 10 zákona**)	9	23 389 087	21 568 245	92,2	10 892 293	9 971 056	91,5
kreditový (§ 14 zákona**)	10	10 998 998	11 017 791	100,2	10 261 189	10 187 786	99,3
za špecializ.činn.(§ 13b**- triednictvo ,uvádzanie),začín. ped.a odb.zam.(§ 14c**)	11	7 767 941	7 781 277	100,2	7 716 694	7 717 150	100,0
ostatné (§§ 11,12,13,14a, 14b,14d,15,16,17,18, 19a zákona**)	12	5 628 167	4 996 798	88,8	3 780 574	3 320 513	87,8
nadčasy (§ 19, ods.1 zákona**)	13	4 959 283	3 076 828	62,0	4 172 483	2 511 862	60,2
odmeny bez jubilejných (§20 odst.1,pism.a,b,d,e, zákona**)	14	30 228 421	32 137 700	106,3	17 867 410	18 186 270	101,8
odmeny jubilejných (§ 20 ods.1, pism.c, zákona**)	15	2 519 293	2 800 463	111,2	1 495 160	1 612 012	107,8
Náhrada za pracovnú pohotovosť mimo pracoviska (§ 21 ods. 1 zákona**)	16	11 187	40 741	364,2	7 613	22 209	291,7
Evidenčný počet zamestnancov k poslednému dňu štvrťroku							
fyzické osoby spolu	17	59 849	59 701	99,8	32 876	33 064	100,6
z toho: ženy	18	54 781	54 598	99,7	29 703	29 883	100,6
prepočítané počty (1 desatinné miesto)	19	56 452	56 318	99,8	31 221	31 417	100,6
Dohody o prácach vykonávaných mimo pracovného pomeru							
odmeny v EUR	20	11 690 097	8 386 284	71,7	7 237 266	4 723 684	65,3
počet hodín	21	1 792 181	1 191 880	66,5	1 034 373	625 205	60,4
počet osôb	22	41 827	29 025	69,4	27 367	18 572	67,9
Priemerná mzda spolu v EUR	23	917,8	985,2	107,4	1 055,8	1 137,3	107,7
z toho: nepedagogickí zamestnanci	24	714,5	758,4	106,1			

**) zákon č. 553/2003 Z .z. o odmeňovaní niektorých zamestnancov pri výkone práce vo verejnom záujme a doplnení niektorých zákonov v znení neskorších predpisov

Školy a školské zariadenia financované z RK MŠVVaŠ SR a MV SR - porovnanie rokov 2020 a 2019

Tabuľka č. 3a

UKAZOVATEĽ	Celkom			z toho pedagogickí zamestnanci			
	2019	2020	%	2019	2020	%	
Priemerný evidenčný počet zamestnancov (1 desatinné miesto)							
prepočítaný počet	1	81 252,6	82 013,8	100,9	60 934,6	61 823,3	101,5
fyzické osoby spolu	2	87 085,8	87 584,2	100,6	65 267,0	65 959,5	101,1
Mzdové prostriedky v EUR (riadky 4+5+6+7+13+14+15)	3	1 180 743 221	1 314 631 199	111,3	979 014 352	1 093 370 501	111,7
tarifný plat (§ 7 zákona, §7a**)	4	750 604 562	808 972 399	107,8	611 802 624	669 389 837	109,4
dorovnanie na funkčný plat (§32 b zákona**)	5	13 527	46 562	344,2	10 152	2 930	28,9
náhrady miezd	6	204 582 793	260 372 850	127,3	177 344 129	219 843 983	124,0
priplatky spolu (riadky 8 až 12), v tom:	7	127 312 046	137 453 786	108,0	108 360 082	117 871 290	108,8
za riadenie a zastupovanie (§ 8,9 zákona**)	8	15 395 196	16 560 598	107,6	13 998 210	15 067 416	107,6
osobný (§ 10 zákona**)	9	46 279 900	47 757 220	103,2	31 174 325	32 232 333	103,4
kreditový (§ 14 zákona**)	10	40 804 726	46 044 807	112,8	39 898 862	45 058 464	112,9
za špecializ.činn.(§ 13b**- triednictvo,uvádzanie),začín.ped.a odb.zam.(§ 14c**)	11	21 708 858	23 837 759	109,8	21 617 405	23 731 551	109,8
ostatné (§§ 11,12,13,14a, 14b,14d,15,16,17,18, 19a zákona**)	12	3 123 366	3 253 402	104,2	1 671 280	1 781 526	106,6
nadčasy (§ 19, ods.1 zákona**)	13	17 816 925	9 686 766	54,4	16 702 845	8 911 842	53,4
odmeny bez jubilejných (§20 odst.1.písm.a,b,d,e, zákona**)	14	75 905 296	92 742 375	122,2	61 209 339	73 064 846	119,4
odmeny jubilejné (§ 20 ods.1, písm.c, zákona**)	15	4 508 072	5 356 461	118,8	3 585 181	4 285 773	119,5
Náhrada za pracovnú pohotovosť mimo pracoviska (§ 21 ods. 1 zákona**)	16	32 228	40 966	127,1	18 080	22 706	125,6
Evidenčný počet zamestnancov k poslednému dňu štvrt'roku							
fyzické osoby spolu	17	87 747	88 352	100,7	65 885	66 616	101,1
z toho: ženy	18	69 764	69 970	100,3	52 258	52 573	100,6
prepočítané počty (1 desatinné miesto)	19	82 141	82 567	100,5	61 717	62 243	100,9
Dohody o prácach vykonávaných mimo pracovného pomeru							
odmeny v EUR	20	13 274 346	10 651 095	80,2	6 926 717	4 925 997	71,1
počet hodín	21	1 852 114	1 296 040	70,0	918 624	574 817	62,6
počet osôb	22	88 033	38 127	43,3	31 087	25 675	82,6
Priemerná mzda spolu v EUR							
z toho: nepedagogickí zamestnanci	24	790,4	870,2	110,1			

**) zákon č. 553/2003 Z. z. o odmeňovaní niektorých zamestnancov pri výkone práce vo verejnom záujme a doplnení niektorých zákonov v znení neskorších predpisov

MŠ, ZUŠ, JŠ a školské zariadenia financované z DPFO (OK) - porovnanie rokov 2020 a 2019

Tabuľka č. 4a

UKAZOVATEĽ	Celkom			z toho pedagogickí zamestnanci			
	2019	2020	%	2019	2020	%	
Priemerný evidenčný počet zamestnancov (1 desatinné miesto)							
prepočítaný počet	1	51 214,2	52 028,7	101,6	29 277,7	29 723,4	101,5
fyzické osoby spolu	2	54 554,8	55 390,5	101,5	31 008,7	31 436,7	101,4
Mzdové prostriedky v EUR (riadky 4+5+6+7+13+14+15)	3	557 901 858	605 381 312,0	108,5	369 217 451	402 675 210	109,1
tarifný plat (§ 7 zákona, §7a**)	4	382 448 035	367 111 459,0	96,0	244 925 651	237 549 212	97,0
dorovnanie na funkčný plat (§32 b zákona**)	5	18 621	146 888,0	788,8	6 975	6 427	92,1
náhrady miezd	6	90 182 621	157 258 791,0	174,4	65 630 953	109 848 939	167,4
príplatky spolu (riadky 8 až 12), v tom:	7	50 412 497	47 612 898,0	94,4	36 084 847	34 475 330	95,5
za riadenie a zastupovanie (§ 8,9 zákona**)	8	6 932 352	6 849 012,0	98,8	5 058 663	5 037 846	99,6
osobný (§ 10 zákona**)	9	21 787 699	19 914 640,0	91,4	10 509 120	9 577 513	91,1
kreditový (§ 14 zákona**)	10	9 684 002	9 524 475,0	98,4	9 641 432	9 495 572	98,5
za špecializ.činn.(§ 13b**- triednictvo,uvádzanie),začín.ped.a odb.zam.(§ 14c**)	11	7 558 449	7 549 992,0	99,9	7 542 095	7 535 768	99,9
ostatné (§§ 11,12,13,14a, 14b,14d,15,16,17,18, 19a zákona**)	12	4 449 995	3 774 779,0	84,8	3 333 537	2 828 631	84,9
nadčasy (§ 19, ods.1 zákona**)	13	4 718 759	2 868 222,0	60,8	4 054 903	2 412 470	59,5
odmeny bez jubilejných (§20 odst.1.pism.a,b,d,e, zákona**)	14	27 817 048	27 822 079,0	100,0	17 099 913	16 848 663	98,5
odmeny jubilejné (§ 20 ods.1, pism.c, zákona**)	15	2 304 277	2 560 975,0	111,1	1 414 209	1 534 169	108,5
Náhrada za pracovnú pohotovosť mimo pracoviska (§ 21 ods. 1 zákona**)	16	10 863	35 919,0	330,7	7 613	17 915	235,3
Evidenčný počet zamestnancov k poslednému dňu štvrťroku							
fyzické osoby spolu	17	55 867	55 718,0	99,7	31 555	31 753	100,6
z toho: ženy	18	51 321	51 120,0	99,6	28 607	28 778	100,6
prepočítané počty (1 desatinné miesto)	19	52 630	52 483,4	99,7	29 905	30 108	100,7
Dohody o prácach vykonávaných mimo pracovného pomeru							
odmeny v EUR	20	11 488 262	8 202 555,0	71,4	7 221 553	4 722 376	65,4
počet hodín	21	1 758 067	1 162 578,0	66,1	1 031 643	611 186	59,2
počet osôb	22	41 221	28 437,0	69,0	27 315	15 867	58,1
Priemerná mzda spolu v EUR	23	907,8	969,6	106,8	1 050,9	1 129,0	107,4
z toho: nepedagogickí zamestnanci	24	709,8	750,4	105,7			

**) zákon č. 553/2003 Z. z. o odmeňovaní niektorých zamestnancov pri výkone práce vo verejnom záujme a doplnení niektorých zákonov v znení neskorších predpisov

2. ZAMESTNANOSŤ V REGIONÁLNO M ŠKOLSTVE

Zamestnanosť v regionálnom školstve je v tabuľkách sledovaná za „školstvo celkom“ a osobitne za „rozpočtovú kapitolu Ministerstva školstva, vedy, výskumu a športu SR a Ministerstva vnútra SR“ (ďalej len RK MŠVVaŠ SR a MV SR) a zvlášť za „MŠ, ZUŠ, JŠ a školské zariadenia financované z výnosu DPFO“ (OK).

V roku 2020 sú zamestnanci sledovaní ako *zamestnanci celkom, pedagogickí zamestnanci, odborní zamestnanci a nepedagogickí zamestnanci*.

Údaje o počtoch zamestnancov nezahŕňajú zamestnanosť z iných zdrojov a z Európskych štrukturálnych a investičných fondov a sú zaokrúhlené na jedno desatinné miesto prirodzene.

2.1. Vývoj zamestnanosti podľa typov zriaďovateľov za školy a školské zariadenia

Vývoj zamestnanosti podľa zriaďovateľov v členení na školy a školské zariadenia uvádzame v tabuľke č. 5. Jednotliví zriaďovatelia škôl a školských zariadení sú sledovaní podľa nasledovných typov:

K - okresné úrady v sídle kraja (OÚ)

V - vyššie územné celky (VÚC)

O - mestá a obce

C - cirkevní zriaďovatelia

S - súkromní zriaďovatelia

Počet zamestnancov v regionálnom školstve celkom stúpol v roku 2020 oproti roku 2019 spolu o 1 575,7 osôb (1,2%), pričom pedagogickí zamestnanci vzrástli o 1 334,4 osôb (1,5%). Pričom v školách a školských zariadeniach v zriaďovateľskej pôsobnosti okresných úradov a VÚC nastal pokles zamestnancov a v školách a školských zariadeniach v zriaďovateľskej pôsobnosti obcí, súkromných a cirkevných zriaďovateľov počet zamestnancov vzrástol.

2.2. Vývoj zamestnanosti podľa typov zriaďovateľov a podľa zdroja financovania

Vývoj zamestnanosti podľa typov zriaďovateľov a podľa zdroja financovania uvádzame v tabuľke č. 6. V školách a školských zariadeniach financovaných z RK MŠVVaŠ SR a MV SR zamestnanosť v roku 2020 stúpila o 761,2 osôb (0,9%), z toho pedagogickí zamestnanci o 888,7 osôb (1,5%). V MŠ, ZUŠ, JŠ a SZ financovaných z výnosu DPFO (OK) bol nárast zamestnancov o 814,4 osôb (1,6%), z toho u pedagogických o 445,7 osôb (1,5%).

Vývoj zamestnanosti podľa typov zriaďovateľov v členení na školy a ŠZ

Tabuľka č.5

Zriaďovateľ	Ukazovateľ	Školstvo celkom				z toho: školy				z toho: MŠ,ZUŠ,JŠ a ŠZ			
		2019	2020	rozdiel	%	2019	2020	rozdiel	%	2019	2020	rozdiel	%
a	b	1	2	3=2-1	4=2/1	5	6	7=6-5	8=6/5	9	10	11=10-9	12=10/9
K	Zamestnanci celkom	10 315,5	10 276,6	-38,9	99,6	6 511,6	6 461,6	-50,0	99,2	3 803,9	3 814,8	10,9	100,3
	z toho pedagogickí	6 513,0	6 472,6	-40,4	99,4	5 218,3	5 168,3	-50,0	99,0	1 294,7	1 304,2	9,5	100,7
	odborní	1 059,2	1 060,3	1,1	100,1	30,0	28,8	-1,2	96,0	1 029,2	1 031,4	2,2	100,2
	nepedagogickí	2 743,3	2 743,7	0,4	100,0	1 263,3	1 264,5	1,2	100,1	1 480,0	1 479,2	-0,8	99,9
V	Zamestnanci celkom	23 273,6	23 096,3	-177,3	99,2	20 295,9	20 158,8	-137,1	99,3	2 977,6	2 937,5	-40,1	98,7
	z toho pedagogickí	15 696,1	15 557,5	-138,6	99,1	14 849,8	14 729,4	-120,4	99,2	846,3	828,2	-18,1	97,9
	odborní	60,5	67,5	7,0	111,6	59,6	66,4	6,8	111,4	0,8	1,1	0,3	137,5
	nepedagogickí	7 517,0	7 471,3	-45,7	99,4	5 386,5	5 363,0	-23,5	99,6	2 130,5	2 108,2	-22,3	99,0
O	Zamestnanci celkom	84 505,4	85 770,5	1 265,1	101,5	41 705,6	42 423,7	718,1	101,7	42 799,8	43 346,9	547,1	101,3
	z toho pedagogickí	57 472,9	58 587,2	1 114,3	101,9	32 486,3	33 317,9	831,6	102,6	24 986,6	25 269,3	282,7	101,1
	odborní	484,4	354,0	-130,4	73,1	430,4	319,0	-111,4	74,1	54,0	35,0	-19,0	64,8
	nepedagogickí	26 548,1	26 829,3	281,2	101,1	8 788,9	8 786,8	-2,1	100,0	17 759,2	18 042,6	283,4	101,6
C	Zamestnanci celkom	6 621,6	6 778,4	156,8	102,4	4 716,4	4 800,9	84,5	101,8	1 905,2	1 977,6	72,4	103,8
	z toho pedagogickí	4 898,9	5 052,6	153,7	103,1	3 713,6	3 814,8	101,2	102,7	1 185,3	1 237,9	52,6	104,4
	odborní	38,7	32,9	-5,8	85,0	36,0	29,8	-6,2	82,8	2,7	3,1	0,4	114,8
	nepedagogickí	1 684,0	1 692,9	8,9	100,5	966,8	956,3	-10,5	98,9	717,2	736,6	19,4	102,7
S	Zamestnanci celkom	7 750,9	8 120,8	369,9	104,8	4 219,2	4 354,0	134,8	103,2	3 531,7	3 766,8	235,1	106,7
	z toho pedagogickí	5 631,4	5 876,7	245,3	104,4	3 371,9	3 488,7	116,8	103,5	2 259,5	2 388,0	128,5	105,7
	odborní	269,8	280,7	10,9	104,0	38,0	40,7	2,7	107,1	231,8	240,0	8,2	103,5
	nepedagogickí	1 849,7	1 963,4	113,7	106,1	809,3	824,6	15,3	101,9	1 040,4	1 138,8	98,4	109,5
Spolu	Zamestnanci celkom	132 466,9	134 042,6	1 575,7	101,2	77 448,8	78 198,9	750,1	101,0	55 018,0	55 843,6	825,6	101,5
	z toho pedagogickí	90 212,3	91 546,7	1 334,4	101,5	59 639,9	60 519,1	879,2	101,5	30 572,4	31 027,6	455,2	101,5
	odborní	1 912,6	1 795,3	-117,3	93,9	594,1	484,6	-109,5	81,6	1 318,5	1 310,7	-7,8	99,4
	nepedagogickí	40 342,0	40 700,6	358,6	100,9	17 214,8	17 195,2	-19,6	99,9	23 127,1	23 505,3	378,2	101,6

Vývoj zamestnanosti podľa typov zriaďovateľov a podľa zdroja financovania

Tabuľka č.6

Zriaďovateľ	Ukazovateľ	Školstvo celkom				z toho: RK MŠVVaŠ SR a MV SR				z toho: MŠ, ZUŠ, ŠJ a ŠZ financované z DPFO (OK)			
		2019	2020	rozdiel	%	2019	2020	rozdiel	%	2019	2020	rozdiel	%
a	b	1	2	3=2-1	4=2/1	5	6	7=6-5	8=6/5	9	10	11=10-9	12=10/9
K	Zamestnanci celkom	10 315,5	10 276,4	-39,1	99,6	10 315,5	10 276,4	-39,1	99,6	0,0	0,0	0,0	0,00
	z toho pedagogickí	6 513,0	6 472,5	-40,5	99,4	6 513,0	6 472,5	-40,5	99,4	0,0	0,0	0,0	0,00
	odborní	1 059,2	1 060,2	1,0	100,1	1 059,2	1 060,2	1,0	100,1	0,0	0,0	0,0	0,00
	nepedagogickí	2 743,3	2 743,7	0,4	100,0	2 743,3	2 743,7	0,4	100,0	0,0	0,0	0,0	0,00
V	Zamestnanci celkom	23 273,6	23 096,3	-177,3	99,2	20 295,9	20 158,8	-137,1	99,3	2 977,6	2 937,5	-40,1	98,65
	z toho pedagogickí	15 696,1	15 557,6	-138,5	99,1	14 849,8	14 729,4	-120,4	99,2	846,3	828,2	-18,1	97,86
	odborní	60,5	67,5	7,0	111,6	59,6	66,4	6,8	111,4	0,8	1,1	0,3	137,50
	nepedagogickí	7 517,0	7 471,2	-45,8	99,4	5 386,5	5 363,0	-23,5	99,6	2 130,5	2 108,2	-22,3	98,95
O	Zamestnanci celkom	84 505,4	85 770,6	1 265,2	101,5	41 705,6	42 423,7	718,1	101,7	42 799,8	43 346,9	547,1	101,28
	z toho pedagogickí	57 472,9	58 587,2	1 114,3	101,9	32 486,3	33 317,9	831,6	102,6	24 986,6	25 269,3	282,7	101,13
	odborní	484,4	354,0	-130,4	73,1	430,4	319,0	-111,4	74,1	54,0	35,0	-19,0	64,81
	nepedagogickí	26 548,1	26 829,4	281,3	101,1	8 788,9	8 786,8	-2,1	100,0	17 759,2	18 042,6	283,4	101,60
C	Zamestnanci celkom	6 621,6	6 778,5	156,9	102,4	4 716,4	4 800,9	84,5	101,8	1 905,2	1 977,6	72,4	103,80
	z toho pedagogickí	4 898,9	5 052,7	153,8	103,1	3 713,6	3 814,8	101,2	102,7	1 185,3	1 237,9	52,6	104,44
	odborní	38,7	32,9	-5,8	85,0	36,0	29,8	-6,2	82,8	2,7	3,1	0,4	114,81
	nepedagogickí	1 684,0	1 692,9	8,9	100,5	966,8	956,3	-10,5	98,9	717,2	736,6	19,4	102,70
S	Zamestnanci celkom	7 750,9	8 120,8	369,9	104,8	4 219,2	4 354,0	134,8	103,2	3 531,7	3 766,8	235,1	106,66
	z toho pedagogickí	5 631,4	5 876,7	245,3	104,4	3 371,9	3 488,7	116,8	103,5	2 259,5	2 388,0	128,5	105,69
	odborní	269,8	280,7	10,9	104,0	38,0	40,7	2,7	107,1	231,8	240,0	8,2	103,54
	nepedagogickí	1 849,7	1 963,4	113,7	106,1	809,3	824,6	15,3	101,9	1 040,4	1 138,8	98,4	109,46
Spolu	Zamestnanci celkom	132 466,9	134 042,6	1 575,7	101,2	81 252,6	82 013,8	761,2	100,9	51 214,3	52 028,7	814,4	101,59
	z toho pedagogickí	90 212,3	91 546,7	1 334,4	101,5	60 934,6	61 823,3	888,7	101,5	29 277,7	29 723,4	445,7	101,52
	odborní	1 912,6	1 795,3	-117,3	93,9	1 623,2	1 516,1	-107,1	93,4	289,3	279,2	-10,1	96,51
	nepedagogickí	40 342,0	40 700,6	358,6	100,9	18 694,8	18 674,4	-20,4	99,9	21 647,3	22 026,1	378,8	101,75

3. PRIEMERNÁ MZDA

Priemerná mzda v regionálnom školstve je v tabuľkách sledovaná za „*školstvo celkom*“ a osobitne za RK MŠVVaŠ SR a MV SR a zvlášť za MŠ, ZUŠ, JŠ a ŠZ financované z výnosu DPFO (OK).

V roku 2020 sú zamestnanci sledovaní ako *zamestnanci celkom, pedagogickí zamestnanci, odborní zamestnanci a nepedagogickí zamestnanci*.

Údaje o priemernej mzde sú vyjadrené v € a nezahŕňajú iné zdroje a z Európskych štrukturálnych a investičných fondov.

3.1. Porovnanie priemernej mzdy podľa typov zriaďovateľov za školy a ŠZ za roky 2019 a 2020

Porovnanie priemernej mzdy podľa zriaďovateľov v členení na Š a ŠZ uvádzame v tabuľke č. 7. Celková priemerná mzda v *školstve celkom* vzrástla v roku 2020 oproti roku 2019 o 99,9 € (9,1%), pedagogickým zamestnancom o 116,4 € (9,3%).

3.2. Porovnanie priemernej mzdy podľa typov zriaďovateľov a zdroja financovania za roky 2019 a 2020

Porovnanie priemernej mzdy podľa typov zriaďovateľov a podľa zdroja financovania uvádzame v tabuľke č. 8.

V RK MŠVVaŠ SR a MV SR bola dosiahnutá v roku 2020 priemerná mzda celkom vo výške 1 335,8 €, čo je oproti roku 2019 nárast o 124,8 € (10,3%). U pedagogických zamestnancov dosiahla priemerná mzda výšku 1 473,8 €, čo je nárast v porovnaní s rokom 2019 o 134,9 € (10,1%).

V MŠ, ZUŠ, JŠ a školských zariadeniach financovaných z výnosu DPFO (OK) bola dosiahnutá priemerná mzda 969,6 €, t. j. nárast oproti roku 2019 o 61,8 € (6,8%) a u pedagogických zamestnancov 1 129,0 € t. j. nárast oproti roku 2019 o 78,1 € (7,4%).

Porovnanie priemernej mzdy podľa typov zriaďovateľov za Š a ŠZ za roky 2019 a 2020

Tabuľka č.7

Zriaďovateľ	Ukazovateľ	Školstvo celkom				z toho: školy				z toho: MŠ,ZUŠ,JŠ a ŠZ			
		2019	2020	rozdiel	%	2019	2020	rozdiel	%	2019	2020	rozdiel	%
a	b	1	2	3=2-1	4=2/1	5	6	7=6-5	8=6/5	9	10	11=10-9	12=10/9
K	Priemerná mzda	1 178,8	1 331,6	152,8	113,0	1 253,0	1 410,5	157,5	112,6	1 051,9	1 197,9	146,0	113,9
	z toho pedagogickí	1 321,1	1 489,6	168,5	112,8	1 359,6	1 530,7	171,1	112,6	1 166,1	1 326,5	160,4	113,8
	odborní	1 293,5	1 489,8	196,3	115,2	1 235,2	1 341,9	106,7	108,6	1 295,2	1 493,9	198,7	115,3
	nepedagogickí	796,7	897,8	101,1	112,7	812,8	920,9	108,1	113,3	782,9	878,1	95,2	112,2
V	Priemerná mzda	1 193,6	1 289,1	95,5	108,0	1 234,7	1 340,8	106,1	108,6	913,1	934,5	21,4	102,3
	z toho pedagogickí	1 374,4	1 489,9	115,5	108,4	1 380,1	1 500,8	120,7	108,7	1 275,5	1 296,5	21,0	101,6
	odborní	1 150,7	1 303,9	153,2	113,3	1 149,3	1 310,8	161,5	114,1	1 257,2	876,1	-381,1	69,7
	nepedagogickí	816,3	870,9	54,6	106,7	825,0	901,8	76,8	109,3	769,0	792,4	23,4	103,0
O	Priemerná mzda	1 052,4	1 150,4	98,0	109,3	1 207,4	1 336,4	129,0	110,7	901,4	968,4	67,0	107,4
	z toho pedagogickí	1 206,9	1 322,4	115,5	109,6	1 331,9	1 470,0	138,1	110,4	1 044,5	1 127,7	83,2	108,0
	odborní	1 167,4	1 314,2	146,8	112,6	1 183,4	1 344,8	161,4	113,6	1 039,6	1 035,4	-4,2	99,6
	nepedagogickí	715,6	772,8	57,2	108,0	748,2	829,5	81,3	110,9	699,5	745,1	45,6	106,5
C	Priemerná mzda	1 090,9	1 193,6	102,7	109,4	1 176,4	1 297,4	121,0	110,3	879,3	941,7	62,4	107,1
	z toho pedagogickí	1 208,7	1 324,5	115,8	109,6	1 277,1	1 405,7	128,6	110,1	994,5	1 074,3	79,8	108,0
	odborní	1 150,8	1 241,2	90,4	107,9	1 150,2	1 248,0	97,8	108,5	1 158,3	1 176,2	17,9	101,5
	nepedagogickí	746,9	802,0	55,1	107,4	790,7	867,0	76,3	109,6	687,8	717,8	30,0	104,4
S	Priemerná mzda	1 134,5	1 204,3	69,8	106,2	1 249,8	1 358,6	108,8	108,7	996,7	1 026,1	29,4	102,9
	z toho pedagogickí	1 222,9	1 307,5	84,6	106,9	1 327,3	1 440,8	113,5	108,6	1 067,1	1 112,6	45,5	104,3
	odborní	1 368,3	1 349,0	-19,3	98,6	1 170,6	1 369,3	198,7	117,0	1 284,4	1 345,6	61,2	104,8
	nepedagogickí	845,8	875,0	29,2	103,5	930,6	1 010,0	79,4	108,5	779,9	777,3	-2,6	99,7
Spolu	Priemerná mzda	1 093,8	1 193,7	99,9	109,1	1 218,8	1 342,5	123,7	110,1	917,8	985,2	67,4	107,3
	z toho pedagogickí	1 245,4	1 361,8	116,4	109,3	1 342,6	1 477,0	134,4	110,0	1 055,8	1 137,3	81,5	107,7
	odborní	1 250,6	1 421,6	171,0	113,7	1 179,8	1 336,2	156,3	113,2	1 282,6	1 453,2	170,7	113,3
	nepedagogickí	747,2	805,4	58,2	107,8	791,1	869,5	78,4	109,9	714,5	758,4	43,9	106,1

**Porovnanie priemernej mzdy podľa typov zriaďovateľov a podľa zdroja financovania
za roky 2019 a 2020**

Tabuľka č.8

Zriaďovateľ	Ukazovateľ	Školstvo celkom				z toho: RK MŠVVaŠ SR a MV SR				z toho: MŠ,ZUŠ,ŠJ a ŠZ financované z DPFO (OK)			
		2019	2020	rozdiel	%	2019	2020	rozdiel	%	2019	2020	rozdiel	%
a	b	1	2	3=2-1	4=2/1	5	6	7=6-5	8=6/5	9	10	11=10-9	12=10/9
K	Priemerná mzda	1 178,8	1 331,6	152,8	113,0	1 178,8	1 331,6	152,8	113,0	x	x	x	x
	z toho pedagogickí	1 321,1	1 489,6	168,5	112,8	1 321,1	1 489,6	168,5	112,8	x	x	x	x
	odborní	1 293,5	1 489,8	196,3	115,2	1 293,5	1 489,8	196,3	115,2	x	x	x	x
	nepedagogickí	796,7	897,8	101,1	112,7	796,7	897,8	101,1	112,7	x	x	x	x
V	Priemerná mzda	1 193,6	1 289,1	95,5	108,0	1 234,7	1 340,8	106,1	108,6	913,1	934,5	21,4	102,3
	z toho pedagogickí	1 374,4	1 489,9	115,5	108,4	1 380,1	1 500,8	120,7	108,7	1 275,5	1 296,5	21,0	101,6
	odborní	1 150,7	1 303,9	153,2	113,3	1 149,3	1 310,8	161,5	114,1	1 257,2	876,1	-381,1	69,7
	nepedagogickí	816,3	870,9	54,6	106,7	835,0	901,8	66,8	108,0	769,0	792,4	23,4	103,0
O	Priemerná mzda	1 052,4	1 150,4	98,0	109,3	1 207,4	1 336,4	129,0	110,7	901,4	968,4	67,0	107,4
	z toho pedagogickí	1 206,9	1 322,4	115,5	109,6	1 331,9	1 470,0	138,1	110,4	1 044,5	1 127,7	83,2	108,0
	odborní	1 167,4	1 314,2	146,8	112,6	1 183,4	1 344,8	161,4	113,6	1 039,6	1 035,4	-4,2	99,6
	nepedagogickí	715,6	772,8	57,2	108,0	748,2	829,5	81,3	110,9	699,5	745,1	45,6	106,5
C	Priemerná mzda	1 090,9	1 193,6	102,7	109,4	1 176,4	1 297,4	121,0	110,3	879,3	941,7	62,4	107,1
	z toho pedagogickí	1 208,7	1 324,5	115,8	109,6	1 277,1	1 405,7	128,6	110,1	994,5	1 074,3	79,8	108,0
	odborní	1 150,8	1 241,2	90,4	107,9	1 150,2	1 248,0	97,8	108,5	1 158,3	1 176,2	17,9	101,5
	nepedagogickí	746,9	802,0	55,1	107,4	790,7	867,0	76,3	109,6	687,8	717,8	30,0	104,4
S	Priemerná mzda	1 134,5	1 204,3	69,8	106,2	1 249,8	1 358,6	108,8	108,7	996,7	1 026,1	29,4	102,9
	z toho pedagogickí	1 222,9	1 307,5	84,6	106,9	1 327,3	1 440,8	113,5	108,6	1 067,1	1 112,6	45,5	104,3
	odborní	1 368,3	1 349,0	-19,3	98,6	1 170,6	1 369,3	198,7	117,0	1 284,4	1 345,6	61,2	104,8
	nepedagogickí	845,8	875,0	29,2	103,5	930,6	1 010,0	79,4	108,5	779,9	777,3	-2,6	99,7
Spolu	Priemerná mzda	1 093,8	1 193,7	99,9	109,1	1 211,0	1 335,8	124,8	110,3	907,8	969,6	61,8	106,8
	z toho pedagogickí	1 245,4	1 361,8	116,4	109,3	1 338,9	1 473,8	134,9	110,1	1 050,9	1 129,0	78,1	107,4
	odborní	1 250,6	1 421,6	171,0	113,7	1 253,0	1 443,5	190,5	115,2	1 237,4	1 303,0	65,6	105,3
	nepedagogickí	747,2	805,4	58,2	107,8	790,4	870,2	79,8	110,1	709,8	750,4	40,6	105,7

3.3. Priemerná mzda podľa kategórií Š a ŠZ a podľa krajov – školstvo celkom

Prehľad o výške priemernej mzdy v roku 2020 za školstvo celkom v jednotlivých kategóriách škôl a ŠZ a v členení podľa krajov uvádzame v tabuľke č. 9.

V roku 2020 bola dosiahnutá priemerná mzda spolu za školy a ŠZ celkom vo výške **1 193,7 €**

- v školách dosiahla priemerná mzda výšku **1 342,5 €**,
- v MŠ, ZUŠ, JŠ a ŠZ dosiahla priemerná mzda výšku **985,2 €**.

3.4. Priemerná mzda podľa kategórií Š a ŠZ – pedagogickí zamestnanci

Prehľad o výške priemernej mzdy *pedagogických zamestnancov* v roku 2020 za školstvo celkom podľa kategórií Š a ŠZ a podľa krajov uvádzame v tabuľke č. 10.

Priemerná mzda *pedagogických zamestnancov* v roku 2020 za školstvo celkom (Š a ŠZ) dosiahla výšku **1 361,8 €**.

- v školách dosiahla priemerná mzda celkovú výšku **1 477,0 €**
- v MŠ, ZUŠ, JŠ a ŠZ dosiahla priemerná mzda výšku **1 137,3 €**.

3.5. Priemerná mzda podľa kategórií Š a ŠZ – odborní zamestnanci

Prehľad o výške priemernej mzdy *odborných zamestnancov* v roku 2020 za školstvo celkom podľa kategórií Š a ŠZ a podľa krajov uvádzame v tabuľke č. 11.

Priemerná mzda *odborných zamestnancov* v roku 2020 za školstvo celkom (Š a ŠZ) dosiahla výšku **1 421,6 €**.

- v školách dosiahla priemerná mzda celkovú výšku **1 336,2 €**,
- v MŠ, ZUŠ, JŠ a ŠZ dosiahla priemerná mzda výšku **1 453,2 €**.

3.6. Priemerná mzda podľa kategórií Š a ŠZ – nepedagogickí zamestnanci

Prehľad o výške priemernej mzdy *nepedagogických zamestnancov* v roku 2020 za školstvo celkom podľa kategórií Š a ŠZ a podľa krajov uvádzame v tabuľke č. 12.

Priemerná mzda *nepedagogických zamestnancov* v roku 2020 za školstvo celkom (Š a ŠZ) dosiahla výšku **805,4 €**.

- v školách dosiahla priemerná mzda celkovú výšku **869,5 €**,
- v MŠ, ZUŠ, JŠ a ŠZ dosiahla priemerná mzda výšku **758,4 €**.

Priemerná mzda podľa kategórií Š a ŠZ a podľa krajov - školstvo celkom

Tabuľka č.9

Kategória			BA	TV	TC	NR	ZA	BB	PO	KE	Spolu
Školy	Základné školy	101	1 383,7	1 337,2	1 336,0	1 292,8	1 318,2	1 291,9	1 366,3	1 353,4	1 336,6
	Gymnáziá	102	1 396,2	1 364,6	1 407,7	1 312,8	1 341,3	1 303,8	1 377,2	1 378,7	1 362,6
	Stredná športová škola	103	1 173,6	1 473,5	1 189,8	2 081,4	1 438,5	1 575,1	1 092,4	1 261,1	1 305,6
	SOŠ	104	1 368,5	1 288,5	1 327,5	1 344,5	1 348,2	1 281,7	1 350,5	1 337,6	1 332,6
	Konzervatórium	105	1 257,5	1 246,2		1 513,1	1 270,6	1 212,7		1 169,3	1 262,0
	Špeciálne základné školy	108	1 349,5	1 437,1	1 432,4	1 350,4	1 385,6	1 346,3	1 531,5	1 453,9	1 421,2
	Špeciálne gymnáziá	109	1 548,4						1 408,4		1 537,1
	Špeciálne konzervatóriá	110		1 558,6							1 558,6
	Špeciálne SOŠ	111	1 342,2	1 387,9		1 257,0	1 469,5	1 325,3	1 428,2	1 091,3	1 344,1
	Praktické školy	112	1 529,7	1 506,0	1 509,9	1 500,7	1 440,9	1 704,2	1 662,6	1 573,9	1 579,4
	Odborné učilišťa	113	1 313,6	1 335,5	1 400,0	1 205,4	1 333,9	1 188,2	1 377,0	1 320,2	1 306,0
Školské zariadenia	Materské školy	201	1 050,3	1 030,0	998,3	1 002,9	1 011,2	1 011,9	1 020,3	1 017,7	1 019,0
	Špeciálne materské školy	202	1 258,0	1 244,6	1 133,9	1 099,7	1 195,2	1 203,5	1 290,0	1 171,9	1 218,6
	Základné umelecké školy	203	1 246,2	1 172,6	1 174,4	1 162,8	1 171,4	1 140,1	1 190,6	1 203,9	1 187,2
	Jazykové školy	204	1 345,4	1 354,7	1 309,3	831,5	1 212,2	985,2	1 420,1	1 401,9	1 313,1
	Školský klub detí	205	1 046,9	1 009,2	1 032,3	1 005,5	1 014,3	1 021,5	1 030,8	1 025,6	1 024,8
	Školský klub detí pri ŠŠ	206	1 162,5	1 197,2	1 216,7	1 059,4	1 197,2	1 189,1	1 156,5	1 163,7	1 162,9
	Centrá voľného času	208	1 059,6	1 147,1	1 097,8	1 087,1	1 105,1	1 093,8	1 116,8	1 095,2	1 099,6
	Školské internáty	209	1 016,0	984,3	1 025,1	1 032,9	996,4	1 108,9	1 065,5	967,7	1 027,0
	Školské internáty pri ŠŠ	210	1 021,7	959,6	987,3	982,6	1 007,6	926,3	1 019,1	976,2	991,5
	Diagnostické centrá	211	1 258,8				1 287,1			1 345,1	1 284,6
	Reedukačné centrá	212	1 231,8	1 260,3	1 106,3	1 279,9		1 089,3	1 171,3	1 182,6	1 194,5
	Liečebno-výchovné sanatóriá	213	1 113,3	1 267,1		1 067,3	1 152,4			1 195,6	1 160,7
	Centrá PpPP	214	1 369,3	1 390,9	1 437,2	1 289,0	1 420,2	1 336,6	1 763,9	1 366,5	1 434,5
	Centrá ŠpP	215	1 265,0	1 355,5	1 397,2	1 235,8	1 346,1	1 289,2	1 366,8	1 428,2	1 338,0
	Školské stravovanie	216	793,5	753,4	736,5	728,0	735,0	742,7	734,6	739,4	744,9
	Školy v prírode	220		1 014,0	759,1		726,1		855,7	924,5	913,9
	Strediská služieb škole	221	1 516,8					1 201,6	1 028,9	1 282,4	1 296,3
Strediská odbornej praxe	222	1 171,0	957,7		1 211,3	1 009,1				1 161,5	
Školské hospodárstva	223		1 278,9							1 278,9	
Spolu			1 220,4	1 181,4	1 174,3	1 164,3	1 181,5	1 165,6	1 227,4	1 209,4	1 193,7

Priemerná mzda podľa kategórií Š a ŠZ a podľa krajov – pedagogickí zamestnanci

Tabuľka č.10

Kategória			BA	TV	TC	NR	ZA	BB	PO	KE	Spolu	
Školy	Základné školy	101	1 486,4	1 464,1	1 475,6	1 422,5	1 457,9	1 425,7	1 497,9	1 492,8	1 467,6	
	Gymnáziá	102	1 521,9	1 517,3	1 562,4	1 455,0	1 486,1	1 443,4	1 516,1	1 515,3	1 502,0	
	Stredná športová škola	104	1 267,3	1 674,7	1 321,0	2 406,5	1 559,1	1 739,4	1 102,7	1 458,5	1 438,5	
	SOŠ	105	1 501,8	1 435,2	1 497,7	1 502,1	1 511,6	1 433,4	1 510,4	1 493,5	1 488,1	
	Konzervatórium	106	1 324,7	1 312,3		1 502,2	1 434,9	1 300,6		1 212,9	1 323,7	
	Špeciálne základné školy	108	1 440,1	1 548,3	1 558,4	1 460,4	1 507,3	1 476,2	1 628,4	1 567,5	1 532,1	
	Špeciálne gymnáziá	109	1 563,9						1 413,8		1 552,0	
	Špeciálne konzervatóriá	110		1 558,6							1 558,6	
	Špeciálne SOŠ	111	1 423,8	1 432,8		1 342,2	1 541,6	1 426,9	1 628,9	1 240,6	1 474,6	
	Praktické školy	112	1 646,2	1 579,8	1 633,6	1 615,5	1 452,3	1 707,5	1 676,0	1 583,3	1 622,5	
	Odborné učilišťa	113	1 427,9	1 421,3	1 538,4	1 279,8	1 426,7	1 306,7	1 431,5	1 410,6	1 397,6	
	Školské zariadenia	Materské školy	201	1 140,6	1 126,4	1 097,3	1 105,6	1 108,6	1 106,1	1 113,0	1 117,6	1 115,3
Špeciálne materské školy		202	1 321,1	1 329,1	1 229,2	1 159,3	1 220,8	1 258,6	1 403,9	1 258,1	1 290,6	
Základné umelecké školy		203	1 285,4	1 232,3	1 222,4	1 208,8	1 212,4	1 182,0	1 237,9	1 253,4	1 232,8	
Jazykové školy		204	1 637,7	1 456,6	1 540,1	919,6	1 410,0	1 120,6	1 520,8	1 626,6	1 518,0	
Školský klub detí		205	1 060,2	1 011,8	1 040,7	1 010,5	1 022,5	1 024,4	1 037,1	1 026,9	1 031,0	
Školský klub detí pri ŠŠ		206	1 168,8	1 197,2	1 226,1	1 092,6	1 211,7	1 189,1	1 164,4	1 177,7	1 174,1	
Centrá voľného času		208	1 331,7	1 241,2	1 239,6	1 253,1	1 247,6	1 239,5	1 286,9	1 223,8	1 251,2	
Školské internáty		209	1 180,2	1 156,3	1 265,3	1 263,0	1 204,0	1 288,9	1 266,4	1 223,5	1 237,3	
Školské internáty pri ŠŠ		210	1 258,6	1 260,6	1 199,5	1 223,1	1 221,0	1 145,9	1 309,5	1 248,2	1 241,5	
Diagnostické centrá		211	1 525,4				1 573,4			1 454,5	1 530,7	
Reedukačné centrá		212	1 521,4	1 578,7	1 198,3	1 639,9		1 430,3	1 493,3	1 591,7	1 535,3	
Liečebno-výchovné sanatóriá		213	1 277,5	1 661,5		1 364,8	1 403,5			1 304,0	1 409,4	
Centrá PpPP		214					1 374,4				1 374,4	
Centrá ŠpP		215	942,6			1 192,6	1 664,9		1 403,1	2 134,0	1 579,4	
Školské stravovanie		216										
Školy v prírode		220		2 286,5						1 879,2	1 791,1	1 965,2
Strediská služieb škole		221										
Strediská odbornej praxe		222	1 348,5	957,7		1 460,5	1 049,7					1 358,0
Školské hospodárstva	223		2 621,9								2 621,9	
Spolu			1 360,7	1 348,2	1 353,0	1 337,7	1 354,6	1 331,5	1 398,7	1 386,0	1 361,8	

Priemerná mzda podľa kategórií Š a ŠZ a podľa krajov – odborní zamestnanci

Tabuľka č.11

Kategória			BA	TV	TC	NR	ZA	BB	PO	KE	Spolu
Školy	Základné školy	101	1 332,2	1 450,9	1 263,6	1 273,2	1 277,9	1 440,1	1 382,9	1 384,4	1 341,9
	Gymnáziá	102	1 279,1	3 015,6	1 366,4	1 194,0	1 148,6	1 249,0	1 231,1	1 158,6	1 292,6
	Stredná športová škola	104			1 144,4		1 779,8			1 263,8	1 306,3
	SOŠ	105	1 489,3	1 158,0	1 214,1	1 424,1	1 345,9	1 284,9	1 490,5	1 320,9	1 366,8
	Konzervatórium	106	810,0							1 252,2	1 242,7
	Špeciálne základné školy	108	1 099,6	1 128,2		1 351,2	1 437,7	1 346,2	1 371,2	1 396,1	1 231,1
	Špeciálne gymnáziá	109	1 475,5								1 475,5
	Špeciálne konzervatóriá	110									
	Špeciálne SOŠ	111	1 660,0								1 660,0
	Praktické školy	112									
	Odborné učilišťa	113	1 230,6				1 341,2		1 421,6	1 273,6	1 296,6
Školské zariadenia	Materské školy	201	1 122,4	1 025,1	1 046,9	981,1	1 036,2	970,1	1 089,2	1 048,8	1 055,7
	Špeciálne materské školy	202	1 066,0			1 270,0	1 119,8		1 393,2	1 179,3	1 285,6
	Základné umelecké školy	203									
	Jazykové školy	204									
	Školský klub detí	205	1 717,5	751,1						1 218,7	1 080,9
	Školský klub detí pri ŠŠ	206									
	Centrá voľného času	208									
	Školské internáty	209								876,1	876,1
	Školské internáty pri ŠŠ	210	968,5				1 544,2	1 080,7			1 456,2
	Diagnostické centrá	211	1 486,2				1 103,7			1 487,9	1 305,2
	Reedukačné centrá	212	1 341,3	1 096,0		1 481,1		1 204,2	823,4	1 318,4	1 245,4
	Liečebno-výchovné sanatóriá	213	1 612,6	1 479,2		1 243,6	1 710,3			1 469,7	1 485,9
	Centrá PpPP	214	1 424,4	1 475,8	1 538,7	1 367,2	1 491,1	1 455,4	1 929,1	1 507,3	1 531,7
	Centrá ŠpP	215	1 289,3	1 441,8	1 445,7	1 295,8	1 441,5	1 338,4	1 428,8	1 462,0	1 394,7
	Školské stravovanie	216									
	Školy v prírode	220									
	Strediská služieb škole	221									
Strediská odbornej praxe	222										
Školské hospodárstva	223										
Spolu			1 348,1	1 437,8	1 442,2	1 313,8	1 411,4	1 395,9	1 616,7	1 428,6	1 421,6

Priemerná mzda podľa kategórií Š a ŠZ a podľa krajov – nepedagogickí zamestnanci

Tabuľkač.12

Kategória			BA	TV	TC	NR	ZA	BB	PO	KE	Spolu	
Školy	Základné školy	101	964,0	851,1	843,8	807,4	801,1	797,0	836,4	836,4	838,7	
	Gymnáziá	102	901,2	840,6	870,9	812,5	804,9	848,4	810,7	842,5	844,1	
	Stredná športová škola	104	799,9	991,6	828,2	1 112,6	1 062,3	1 055,7	1 032,5	861,4	914,2	
	SOŠ	105	1 024,3	894,4	883,8	910,0	897,3	921,4	925,4	889,0	918,5	
	Konzervatórium	106	934,5	994,7		1 596,7	820,6	825,9		935,2	966,8	
	Špeciálne základné školy	108	936,6	970,5	922,8	871,2	917,8	838,3	1 102,9	935,1	946,9	
	Špeciálne gymnáziá	109	1 406,8						1 368,9		1 403,0	
	Špeciálne konzervatóriá	110										
	Špeciálne SOŠ	111	1 002,8	725,3		745,8	1 060,8	950,3	859,5	1 032,8	951,5	
	Praktické školy	112	770,9	691,0	579,3	513,5	929,3	727,4	866,4	1 106,1	706,5	
	Odborné učilišťa	113	934,3	964,2	879,1	881,4	953,8	835,0	1 097,1	858,5	926,0	
	Školské zariadenia	Materské školy	201	772,2	737,9	711,3	689,1	704,6	709,0	706,6	724,4	720,8
		Špeciálne materské školy	202	774,2	760,4	750,3	678,7	747,9	871,5	862,9	742,3	794,9
Základné umelecké školy		203	992,7	827,8	874,8	875,7	888,1	856,2	910,7	897,4	898,6	
Jazykové školy		204	904,3	1 058,3	770,2	555,4	738,8	765,0	1 000,9	990,6	887,0	
Školský klub detí		205	803,4	637,5	754,4	668,0	721,8	629,5	733,3	849,2	758,2	
Školský klub detí pri ŠŠ		206	791,1		782,9	737,6	843,0		530,7	721,1	750,5	
Centrá voľného času		208	834,7	815,1	884,2	787,4	798,6	811,1	817,9	876,9	834,1	
Školské internáty		209	872,3	793,0	755,9	802,8	795,3	895,7	784,1	777,2	814,8	
Školské internáty pri ŠŠ		210	832,4	729,2	819,7	806,2	830,6	826,5	832,2	830,4	822,5	
Diagnostické centrá		211	918,7				1 055,3			1 062,2	997,8	
Reedukačné centrá		212	984,1	1 018,7	1 059,0	939,1		836,1	954,8	861,8	926,2	
Liečebno-výchovné sanatóriá		213	797,2	1 020,2		867,0	871,0			1 008,1	924,9	
Centrá PpPP		214	1 056,9	1 074,3	993,3	865,2	1 065,1	897,4	1 307,1	923,4	1 048,0	
Centrá ŠpP		215	1 008,5	956,2	827,6	927,1	946,5	855,9	1 007,0	938,1	947,6	
Školské stravovanie		216	793,5	753,4	736,5	728,0	735,0	742,7	734,6	739,4	744,9	
Školy v prírode		220		868,7	759,1		726,1		764,8	719,5	786,8	
Strediská služieb škole		221	1 516,8					1 201,6	1 028,9	1 282,4	1 296,3	
Strediská odbornej praxe	222	1 045,2			932,4	998,8				1 007,7		
Školské hospodárstva	223		1 153,8							1 153,8		
Spolu			872,9	808,1	790,3	779,3	784,4	793,9	807,4	801,5	805,4	

4. ZAMESTNANOSŤ A PRIEMERNÁ MZDA PODĽA KRAJOV

Zamestnanosť a priemernú mzdu podľa krajov a typov zriaďovateľov **za rok 2020** uvádzame v:

- tabuľke č.13 - osobitne za školy, v ktorých sa vzdelávanie považuje za sústavnú prípravu na povolanie
- tabuľke č.14 - osobitne za *MŠ, ZUŠ, JŠ a ŠZ* všetkých zriaďovateľov
- tabuľke č.15 – Š a ŠZ financované z RK MŠVVaŠ SR a MV SR,
- tabuľke č.16 - *MŠ, ZUŠ, JŠ a ŠZ* financované z výnosu DPFO (OK).

4.1. Zamestnanosť a priemerná mzda podľa krajov a typov zriaďovateľov v školách - 2020

Tabuľka č.13

Zriaď.	Ukazovateľ	BA	TV	TC	NR	ZA	BB	PO	KE	Spolu
K	Priemerný evidenčný počet zamestnancov prepočítaný	1 112,7	476,1	488,4	590,8	671,6	891,9	1 083,5	1 146,7	6 461,7
	z toho pedagogickí	897,0	388,4	381,0	478,8	530,9	696,1	871,2	925,0	5 168,4
	odborní	11,5	1,1	0,0	2,0	4,8	1,8	3,7	4,0	28,9
	nepedagogickí	204,2	86,6	107,4	110,0	135,9	194,0	208,6	217,7	1 264,4
	Priemerná mzda	1 375,0	1 424,1	1 413,4	1 325,0	1 388,3	1 311,3	1 542,5	1 447,7	1 410,5
	z toho pedagogickí	1 483,3	1 530,0	1 554,1	1 432,1	1 510,4	1 444,6	1 663,0	1 570,3	1 530,7
	odborní	1 350,2	0,0	0,0	1 138,8	1 359,2	1 350,4	1 404,6	1 398,5	1 341,9
nepedagogickí	901,0	952,9	914,4	862,3	912,5	832,5	1 041,7	927,8	920,9	
V	Priemerný evidenčný počet zamestnancov prepočítaný	2 430,5	1 980,7	2 077,4	2 435,9	2 897,2	2 305,3	3 009,2	3 022,6	20 158,8
	z toho pedagogickí	1 771,6	1 421,0	1 521,9	1 783,9	2 123,2	1 636,4	2 215,0	2 256,4	14 729,4
	odborní	14,8	5,1	4,1	6,1	6,4	3,1	6,4	20,4	66,4
	nepedagogickí	644,1	554,6	551,4	645,9	767,6	665,8	787,8	745,9	5 363,0
	Priemerná mzda	1 351,4	1 321,9	1 340,3	1 345,7	1 350,9	1 309,6	1 361,7	1 334,3	1 340,8
	z toho pedagogickí	1 489,1	1 493,5	1 508,9	1 509,0	1 522,2	1 463,5	1 524,5	1 486,2	1 500,8
	odborní	1 382,3	1 103,8	1 246,4	1 422,4	1 366,3	1 273,4	1 466,4	1 229,7	1 310,8
nepedagogickí	971,9	884,4	875,5	894,1	877,0	931,4	903,1	877,7	901,8	
O	Priemerný evidenčný počet zamestnancov prepočítaný	4 217,0	4 276,3	4 134,3	5 291,2	5 609,1	5 103,3	7 309,4	6 483,1	42 423,7
	z toho pedagogickí	3 346,0	3 360,8	3 198,3	4 148,3	4 376,2	3 975,7	5 836,6	5 076,1	33 317,9
	odborní	93,5	27,7	26,6	37,0	46,8	33,9	23,2	30,4	319,1
	nepedagogickí	777,5	887,8	909,4	1 105,9	1 186,1	1 093,7	1 449,6	1 376,6	8 786,8
	Priemerná mzda	1 346,5	1 332,4	1 337,1	1 295,7	1 323,9	1 299,8	1 374,6	1 361,9	1 336,4
	z toho pedagogickí	1 451,3	1 460,1	1 478,7	1 426,3	1 466,9	1 437,0	1 508,1	1 503,9	1 470,0
	odborní	1 328,5	1 397,0	1 267,9	1 285,2	1 295,4	1 440,8	1 407,2	1 408,9	1 344,8
nepedagogickí	897,4	846,8	840,9	806,2	797,4	796,4	836,8	837,4	829,5	
C	Priemerný evidenčný počet zamestnancov prepočítaný	870,4	244,9	43,8	577,6	544,3	456,2	1 027,5	1 036,1	4 800,9
	z toho pedagogickí	689,4	194,6	36,5	453,0	427,0	362,4	833,8	817,9	3 814,8
	odborní	15,3	0,4	0,2	2,4	5,8	1,5	2,2	1,9	29,8
	nepedagogickí	165,7	49,9	7,1	122,2	111,5	92,3	191,5	216,3	956,3
	Priemerná mzda	1 304,6	1 292,4	1 304,0	1 257,6	1 270,4	1 265,3	1 328,8	1 311,6	1 297,4
	z toho pedagogickí	1 395,8	1 393,0	1 375,3	1 377,2	1 375,3	1 366,7	1 434,3	1 438,1	1 405,7
	odborní	1 338,0	1 261,5	977,8	1 085,4	1 118,8	1 282,8	1 208,0	1 161,5	1 248,0
nepedagogickí	921,7	899,5	947,7	817,4	876,9	866,5	870,4	834,9	867,0	
S	Priemerný evidenčný počet zamestnancov prepočítaný	1 262,0	416,2	98,8	343,0	394,2	701,1	552,6	586,2	4 354,1
	z toho pedagogickí	983,4	347,3	81,7	290,6	327,5	539,8	442,7	475,6	3 488,6
	odborní	21,2	3,2	0,7	1,0	2,1	1,3	1,7	9,5	40,7
	nepedagogickí	257,4	65,7	16,4	51,4	64,6	160,0	108,2	101,1	824,8
	Priemerná mzda	1 566,2	1 330,4	1 276,1	1 394,4	1 267,8	1 203,8	1 243,3	1 279,3	1 358,6
	z toho pedagogickí	1 653,3	1 396,0	1 331,7	1 449,7	1 350,7	1 325,7	1 314,8	1 357,7	1 440,8
	odborní	1 243,4	2 338,3	1 100,4	1 290,7	1 332,4	1 609,7	1 152,9	1 365,7	1 369,3
nepedagogickí	1 260,1	933,8	1 005,8	1 083,6	844,8	789,3	952,1	902,5	1 010,0	
Spolu	Priemerný evidenčný počet zamestnancov prepočítaný	9 892,6	7 394,2	6 842,7	9 238,5	10 116,4	9 457,8	12 982,2	12 274,7	78 198,9
	z toho pedagogickí	7 687,4	5 712,1	5 219,4	7 154,6	7 784,8	7 210,4	10 199,3	9 551,0	60 519,1
	odborní	156,3	37,5	31,6	48,5	65,9	41,6	37,2	66,2	484,6
	nepedagogickí	2 048,9	1 644,6	1 591,7	2 035,4	2 265,7	2 205,8	2 745,7	2 657,6	17 195,2
	Priemerná mzda	1 375,2	1 334,1	1 342,4	1 312,1	1 330,9	1 294,5	1 376,4	1 354,9	1 342,5
	z toho pedagogickí	1 484,6	1 467,0	1 490,0	1 445,2	1 475,1	1 431,9	1 510,5	1 493,2	1 477,0
	odborní	1 324,6	1 427,4	1 259,4	1 286,9	1 292,6	1 424,0	1 393,8	1 339,9	1 336,2
nepedagogickí	968,7	870,1	860,0	844,8	836,6	842,8	878,3	858,4	869,5	

4.2. Zamestnanosť a priemerná mzda podľa krajov a typov zriaďovateľov v MŠ, ZUŠ, ŠJ a ŠZ - 2020

Tabuľka č.1

Zriaď.	Ukazovateľ	BA	TV	TC	NR	ZA	BB	PO	KE	Spolu
K	Priemerný evidenčný počet zamestnancov prepočítaný	746,5	312,8	278,7	414,7	458,8	494,5	522,7	586,2	3 814,8
	z toho pedagogickí	323,6	89,2	84,3	135,8	150,1	175,3	151,2	194,6	1 304,2
	odborní	178,2	99,3	91,0	97,1	145,4	125,3	145,5	149,7	1 031,4
	nepedagogickí	244,6	124,3	103,4	181,8	163,3	193,8	226,0	242,0	1 479,2
	Priemerná mzda	1 192,5	1 223,6	1 189,7	1 108,9	1 238,3	1 131,6	1 303,3	1 188,4	1 197,9
	z toho pedagogickí	1 317,3	1 376,0	1 231,6	1 302,9	1 352,8	1 257,3	1 396,2	1 364,7	1 326,5
	odborní	1 407,9	1 448,9	1 517,5	1 345,5	1 470,0	1 418,5	1 810,2	1 487,1	1 493,9
nepedagogickí	870,5	934,3	867,0	837,6	926,7	832,3	914,8	861,9	878,1	
V	Priemerný evidenčný počet zamestnancov prepočítaný	412,8	314,5	207,1	366,6	404,4	414,6	282,3	535,4	2 937,5
	z toho pedagogickí	156,9	60,1	51,2	84,5	105,8	138,7	91,3	139,6	828,2
	odborní	0,0	0,0	0,0	0,0	0,0	0,0	0,0	1,1	1,1
	nepedagogickí	255,8	254,4	155,8	282,1	298,6	275,9	191,0	394,7	2 108,2
	Priemerná mzda	1 038,5	893,7	897,4	884,3	900,6	1 026,0	946,9	875,3	934,5
	z toho pedagogickí	1 310,2	1 276,7	1 316,3	1 257,9	1 270,1	1 331,3	1 372,9	1 241,1	1 296,5
	odborní								876,1	876,1
nepedagogickí	871,8	803,3	759,7	772,4	769,7	872,5	743,3	745,9	792,4	
O	Priemerný evidenčný počet zamestnancov prepočítaný	5 811,4	4 708,3	4 785,1	5 145,3	5 804,0	4 880,2	6 279,8	5 932,7	43 346,9
	z toho pedagogickí	3 627,5	2 793,7	2 749,2	2 948,8	3 364,3	2 824,7	3 611,9	3 349,2	25 269,3
	odborní	4,3	2,1	2,3	4,6	1,3	6,0	6,4	8,0	35,0
	nepedagogickí	2 179,5	1 912,5	2 033,6	2 191,9	2 438,4	2 049,6	2 661,6	2 575,5	18 042,6
	Priemerná mzda	1 023,1	970,8	960,1	940,7	956,8	949,3	967,0	972,0	968,4
	z toho pedagogickí	1 153,8	1 121,4	1 124,6	1 105,2	1 122,9	1 108,7	1 135,3	1 139,6	1 127,7
	odborní	1 059,9	833,3	1 046,9	965,8	1 088,0		1 147,4	1 061,7	1 035,4
nepedagogickí	805,6	750,9	737,6	719,3	727,5	729,6	738,1	753,9	745,1	
C	Priemerný evidenčný počet zamestnancov prepočítaný	369,0	144,2	32,3	220,9	230,5	133,1	418,7	428,9	1 977,6
	z toho pedagogickí	251,8	97,2	20,2	126,8	143,1	82,0	227,8	289,0	1 237,9
	odborní	0,0	0,2	0,0	0,0	1,0	0,0	1,9	0,0	3,1
	nepedagogickí	117,2	46,7	12,1	94,2	86,4	51,1	189,0	139,9	736,6
	Priemerná mzda	979,6	968,7	916,2	908,2	901,7	954,4	936,4	941,8	941,7
	z toho pedagogickí	1 096,8	1 081,3	996,4	1 063,8	1 013,3	1 086,0	1 101,2	1 068,1	1 074,3
	odborní							1 337,3		1 176,2
nepedagogickí	727,8	735,2	782,4	699,0	715,8	743,2	733,9	680,9	717,8	
S	Priemerný evidenčný počet zamestnancov prepočítaný	1 013,3	201,1	312,7	237,2	635,1	370,8	626,0	370,7	3 766,8
	z toho pedagogickí	583,9	99,9	200,7	151,1	453,4	249,4	384,6	265,0	2 388,0
	odborní	36,8	18,5	28,3	26,7	48,1	15,5	49,1	17,1	240,0
	nepedagogickí	392,6	82,7	83,7	59,4	133,6	105,9	192,3	88,6	1 138,8
	Priemerná mzda	1 022,0	1 034,0	970,5	1 025,3	1 094,8	1 004,1	1 007,0	1 016,5	1 026,1
	z toho pedagogickí	1 166,2	1 174,6	1 014,8	1 090,5	1 134,9	1 084,2	1 092,6	1 075,4	1 112,6
	odborní	1 192,4	1 475,5	1 437,2	1 307,5	1 415,0	1 301,1	1 283,7	1 465,7	1 345,6
nepedagogickí	791,7	765,6	706,2	732,6	843,2	772,3	765,2	753,9	777,3	
Spolu	Priemerný evidenčný počet zamestnancov prepočítaný	8 353,0	5 680,9	5 615,7	6 384,7	7 532,7	6 293,2	8 129,5	7 853,9	55 843,6
	z toho pedagogickí	4 943,8	3 140,1	3 105,6	3 447,0	4 216,8	3 470,1	4 466,8	4 237,3	31 027,6
	odborní	219,4	120,1	121,6	128,4	195,8	146,7	202,9	175,8	1 310,7
	nepedagogickí	3 189,8	2 420,7	2 388,5	2 809,3	3 120,2	2 676,4	3 459,8	3 440,7	23 505,3
	Priemerná mzda	1 037,0	982,7	969,5	950,4	980,8	972,0	989,4	982,0	985,2
	z toho pedagogickí	1 168,0	1 132,1	1 122,8	1 114,6	1 132,3	1 122,8	1 143,5	1 144,4	1 137,3
	odborní	1 364,9	1 441,1	1 489,7	1 324,0	1 451,3	1 387,9	1 657,5	1 461,9	1 453,3
nepedagogickí	811,3	766,1	743,8	731,9	746,6	753,7	751,2	757,6	758,4	

4.3. Zamestnanosť a priemerná mzda podľa krajov a typov zriaďovateľov RK MŠVVaŠ SR a MV SR - 2020

Tabuľka č.15

Zriaď.	Ukazovateľ	BA	TV	TC	NR	ZA	BB	PO	KE	Spolu
K	Priemerný evidenčný počet zamestnancov prepočítaný	1 859,2	789,0	767,0	1 005,4	1 130,4	1 386,4	1 606,2	1 732,9	10 276,4
	z toho pedagogickí	1 220,6	477,7	465,3	614,6	681,0	871,4	1 022,4	1 119,6	6 472,5
	odborní	189,7	100,4	91,0	99,0	150,2	127,1	149,2	153,7	1 060,2
	nepedagogickí	448,9	210,9	210,7	291,8	299,3	387,9	434,6	459,6	2 743,7
	Priemerná mzda	1 301,7	1 344,6	1 332,1	1 235,9	1 327,4	1 247,2	1 464,7	1 360,0	1 331,6
	z toho pedagogickí	1 439,3	1 501,3	1 495,6	1 403,6	1 475,7	1 406,9	1 623,5	1 534,5	1 489,6
	odborní	1 404,4	1 445,2	1 517,5	1 341,4	1 466,5	1 417,6	1 800,2	1 484,7	1 490,1
nepedagogickí	884,4	941,9	891,2	846,9	920,3	832,4	975,7	893,1	897,8	
V	Priemerný evidenčný počet zamestnancov prepočítaný	2 430,5	1 980,7	2 077,4	2 435,9	2 897,2	2 305,3	3 009,2	3 022,6	20 158,8
	z toho pedagogickí	1 771,6	1 421,0	1 521,9	1 783,9	2 123,2	1 636,4	2 215,0	2 256,4	14 729,4
	odborní	14,8	5,1	4,1	6,1	6,4	3,1	6,4	20,4	66,4
	nepedagogickí	644,1	554,6	551,4	645,9	767,6	665,8	787,8	745,9	5 363,0
	Priemerná mzda	1 351,4	1 321,9	1 340,3	1 345,7	1 350,9	1 309,6	1 361,7	1 334,3	1 340,8
	z toho pedagogickí	1 489,1	1 493,5	1 508,9	1 509,0	1 522,2	1 463,5	1 524,5	1 486,2	1 500,8
	odborní	1 382,3	1 103,8	1 246,4	1 422,4	1 366,3	1 273,4	1 466,4	1 229,7	1 310,8
nepedagogickí	971,9	884,4	875,5	894,1	877,0	931,4	903,1	877,7	901,8	
O	Priemerný evidenčný počet zamestnancov prepočítaný	4 217,0	4 276,3	4 134,3	5 291,2	5 609,1	5 103,3	7 309,4	6 483,1	42 423,7
	z toho pedagogickí	3 346,0	3 360,8	3 198,3	4 148,3	4 376,2	3 975,7	5 836,6	5 076,1	33 317,9
	odborní	93,5	27,7	26,6	37,0	46,8	33,9	23,2	30,4	319,1
	nepedagogickí	777,5	887,8	909,4	1 105,9	1 186,1	1 093,7	1 449,6	1 376,6	8 786,8
	Priemerná mzda	1 346,5	1 332,4	1 337,1	1 295,7	1 323,9	1 299,8	1 374,6	1 361,9	1 336,4
	z toho pedagogickí	1 451,3	1 460,1	1 478,7	1 426,3	1 466,9	1 437,0	1 508,1	1 503,9	1 470,0
	odborní	1 328,5	1 397,0	1 267,9	1 285,2	1 295,4	1 440,8	1 407,2	1 408,9	1 344,8
nepedagogickí	897,4	846,8	840,9	806,2	797,4	796,4	836,8	837,4	829,5	
C	Priemerný evidenčný počet zamestnancov prepočítaný	870,4	244,9	43,8	577,6	544,3	456,2	1 027,5	1 036,1	4 800,9
	z toho pedagogickí	689,4	194,6	36,5	453,0	427,0	362,4	833,8	817,9	3 814,8
	odborní	15,3	0,4	0,2	2,4	5,8	1,5	2,2	1,9	29,8
	nepedagogickí	165,7	49,9	7,1	122,2	111,5	92,3	191,5	216,3	956,3
	Priemerná mzda	1 304,6	1 292,4	1 304,0	1 257,6	1 270,4	1 265,3	1 328,8	1 311,6	1 297,4
	z toho pedagogickí	1 395,8	1 393,0	1 375,3	1 377,2	1 375,3	1 366,7	1 434,3	1 438,1	1 405,7
	odborní	1 338,0	1 261,5	977,8	1 085,4	1 118,8	1 282,8	1 208,0	1 161,5	1 248,0
nepedagogickí	921,7	899,5	947,7	817,4	876,9	866,5	870,4	834,9	867,0	
S	Priemerný evidenčný počet zamestnancov prepočítaný	1 262,0	416,2	98,8	343,0	394,2	701,1	552,6	586,2	4 354,1
	z toho pedagogickí	983,4	347,3	81,7	290,6	327,5	539,8	442,7	475,6	3 488,6
	odborní	21,2	3,2	0,7	1,0	2,1	1,3	1,7	9,5	40,7
	nepedagogickí	257,4	65,7	16,4	51,4	64,6	160,0	108,2	101,1	824,8
	Priemerná mzda	1 566,2	1 330,4	1 276,1	1 394,4	1 267,8	1 203,8	1 243,3	1 279,3	1 358,6
	z toho pedagogickí	1 653,3	1 396,0	1 331,7	1 449,7	1 350,7	1 325,7	1 314,8	1 357,7	1 440,8
	odborní	1 243,4	2 338,3	1 100,4	1 290,7	1 332,4	1 609,7	1 152,9	1 365,7	1 369,3
nepedagogickí	1 260,1	933,8	1 005,8	1 083,6	844,8	789,3	952,1	902,5	1 010,0	
Spolu	Priemerný evidenčný počet zamestnancov prepočítaný	10 639,1	7 706,9	7 121,3	9 653,1	10 575,3	9 952,2	13 504,9	12 861,0	82 013,8
	z toho pedagogickí	8 011,1	5 801,5	5 303,8	7 290,4	7 934,9	7 385,7	10 350,5	9 745,5	61 823,3
	odborní	334,5	136,9	122,6	145,5	211,2	166,9	182,7	215,8	1 516,1
	nepedagogickí	2 293,5	1 768,6	1 695,0	2 217,2	2 429,2	2 399,6	2 971,7	2 899,7	18 674,4
	Priemerná mzda	1 362,4	1 329,6	1 336,4	1 303,3	1 326,8	1 286,4	1 373,6	1 347,4	1 335,8
	z toho pedagogickí	1 477,9	1 465,6	1 485,9	1 442,5	1 472,7	1 427,8	1 508,8	1 490,7	1 473,8
	odborní	1 369,0	1 443,0	1 450,9	1 326,0	1 414,7	1 419,9	1 725,5	1 442,0	1 443,5
nepedagogickí	958,2	874,6	860,4	844,2	842,6	841,9	881,1	858,7	870,2	

4.4. Zamestnanosť a priemerná mzda podľa krajov a typov zriaďovateľov za MŠ, JŠ, ZUŠ a ŠZ financované z DPFO (OK) - 2020

Tabuľka č.16

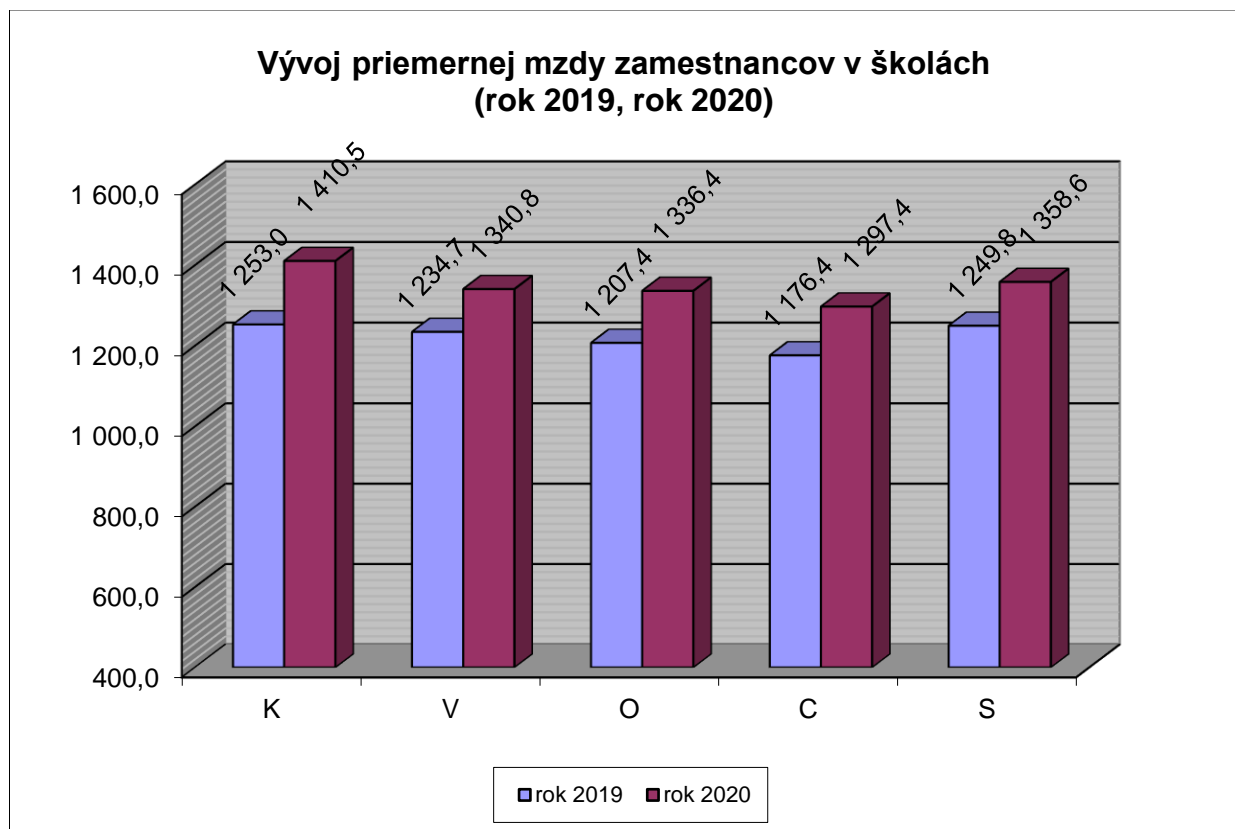
Zriaď.	Ukazovateľ	BA	TV	TC	NR	ZA	BB	PO	KE	Spolu
V	Priemerný evidenčný počet zamestnancov prepočítaný	412,8	314,5	207,1	366,6	404,4	414,6	282,3	535,4	2 937,7
	z toho pedagogickí	156,9	60,1	51,2	84,5	105,8	138,7	91,3	139,6	828,1
	odborní	0,0	0,0	0,0	0,0	0,0	0,0	0,0	1,1	1,1
	nepedagogickí	255,8	254,4	155,8	282,1	298,6	275,9	191,0	394,7	2 108,3
	Priemerná mzda	1 038,5	893,7	897,4	884,3	900,6	1 026,0	946,9	875,3	934,5
	z toho pedagogickí	1 310,2	1 276,7	1 316,3	1 257,9	1 270,1	1 331,3	1 372,9	1 241,1	1 296,5
	odborní								876,1	876,1
	nepedagogickí	871,8	803,3	759,7	772,4	769,7	872,5	743,3	745,9	792,4
O	Priemerný evidenčný počet zamestnancov prepočítaný	5 811,4	4 708,3	4 785,1	5 145,3	5 804,0	4 880,2	6 279,8	5 932,7	43 346,8
	z toho pedagogickí	3 627,5	2 793,7	2 749,2	2 948,8	3 364,3	2 824,7	3 611,9	3 349,2	25 269,3
	odborní	4,3	2,1	2,3	4,6	1,3	6,0	6,4	8,0	35,0
	nepedagogickí	2 179,5	1 912,5	2 033,6	2 191,9	2 438,4	2 049,6	2 661,6	2 575,5	18 042,6
	Priemerná mzda	1 023,1	970,8	960,1	940,7	956,8	949,3	967,0	972,0	968,4
	z toho pedagogickí	1 153,8	1 121,4	1 124,6	1 105,2	1 122,9	1 108,7	1 135,3	1 139,6	1 127,7
	odborní	1 059,9	833,3	1 046,9	965,8	1 088,0		1 147,4	1 061,7	1 035,4
	nepedagogickí	805,6	750,9	737,6	719,3	727,5	729,6	738,1	753,9	745,1
C	Priemerný evidenčný počet zamestnancov prepočítaný	369,0	144,2	32,3	220,9	230,5	133,1	418,7	428,9	1 977,6
	z toho pedagogickí	251,8	97,2	20,2	126,8	143,1	82,0	227,8	289,0	1 237,9
	odborní	0,0	0,2	0,0	0,0	1,0	0,0	1,9	0,0	3,1
	nepedagogickí	117,2	46,7	12,1	94,2	86,4	51,1	189,0	139,9	736,6
	Priemerná mzda	979,6	968,7	916,2	908,2	901,7	954,4	936,4	941,8	941,7
	z toho pedagogickí	1 096,8	1 081,3	996,4	1 063,8	1 013,3	1 086,0	1 101,2	1 068,1	1 074,3
	odborní							1 337,3		1 176,2
	nepedagogickí	727,8	735,2	782,4	699,0	715,8	743,2	733,9	680,9	717,8
S	Priemerný evidenčný počet zamestnancov prepočítaný	1 013,3	201,1	312,7	237,2	635,1	370,8	626,0	370,7	3 766,9
	z toho pedagogickí	583,9	99,9	200,7	151,1	453,4	249,4	384,6	265,0	2 388,0
	odborní	36,8	18,5	28,3	26,7	48,1	15,5	49,1	17,1	240,1
	nepedagogickí	392,6	82,7	83,6	59,4	133,6	106,0	192,2	88,7	1 138,8
	Priemerná mzda	1 022,0	1 034,0	970,5	1 025,3	1 094,8	1 004,1	1 007,0	1 016,5	1 026,1
	z toho pedagogickí	1 166,2	1 174,6	1 014,8	1 090,5	1 134,9	1 084,2	1 092,6	1 075,4	1 112,6
	odborní	1 192,4	1 475,5	1 437,2	1 307,5	1 415,0	1 301,1	1 283,7	1 465,7	1 345,6
	nepedagogickí	791,7	765,6	706,2	732,6	843,2	772,3	765,2	753,9	777,3
Spolu	Priemerný evidenčný počet zamestnancov prepočítaný	7 606,5	5 368,1	5 337,1	5 970,0	7 073,9	5 798,7	7 606,7	7 267,7	52 028,7
	z toho pedagogickí	4 620,2	3 050,9	3 021,3	3 311,2	4 066,7	3 294,7	4 315,6	4 042,8	29 723,4
	odborní	41,1	20,8	30,6	31,3	50,4	21,4	57,4	26,1	279,2
	nepedagogickí	2 945,2	2 296,4	2 285,2	2 627,5	2 956,8	2 482,6	3 233,8	3 198,7	22 026,1
	Priemerná mzda	1 021,7	968,6	958,0	939,4	964,1	958,4	967,8	965,4	969,6
	z toho pedagogickí	1 157,6	1 125,0	1 119,7	1 106,9	1 124,2	1 115,7	1 134,7	1 133,8	1 129,0
	odborní	1 178,4	1 403,6	1 407,3	1 257,3	1 397,5	1 209,1	1 270,3	1 317,8	1 303,0
	nepedagogickí	806,4	756,9	738,2	724,6	736,6	747,5	739,8	749,7	750,4

5. ZAMESTNANOSŤ A PRIEMERNÁ MZDA PODĽA TYPOV ZRIAĐOVATEĽA – POROVNANIE ZA ROK 2020 A 2019

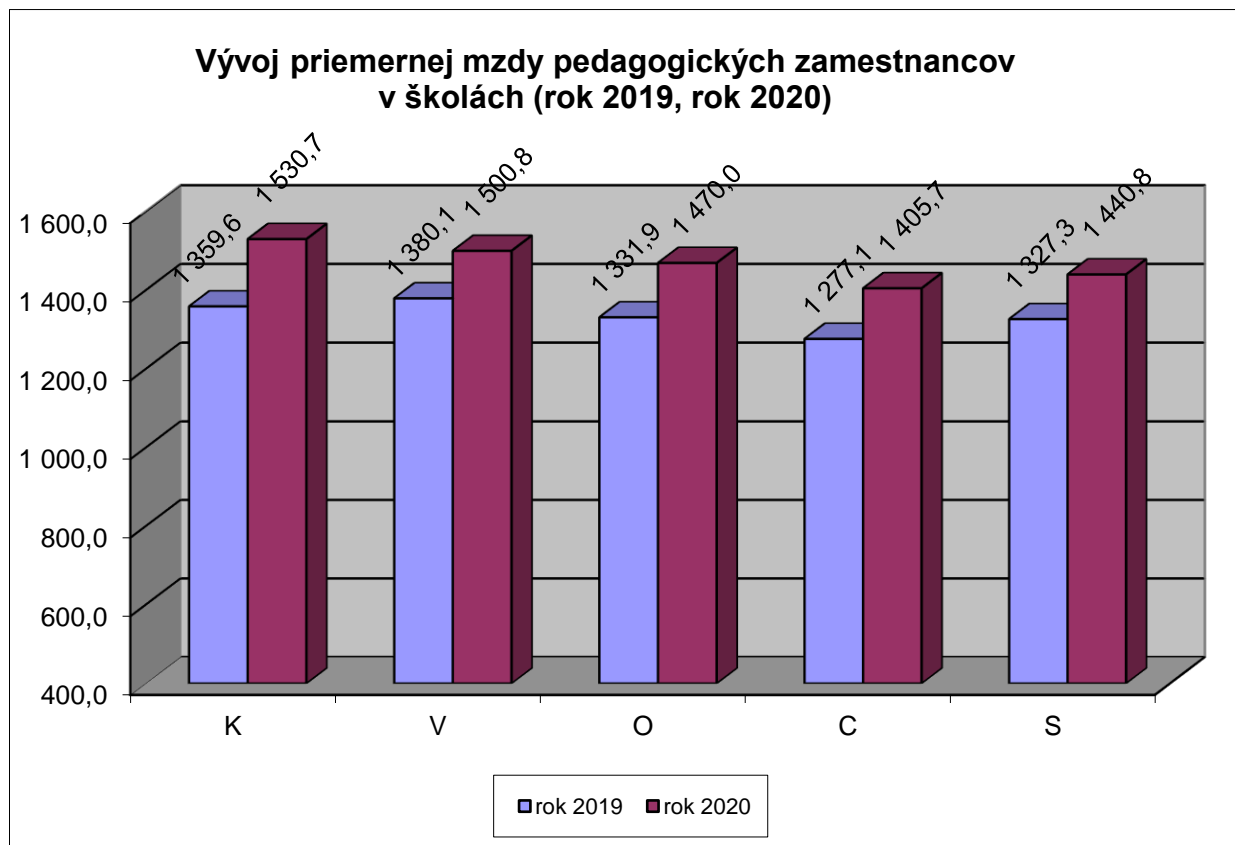
5.1. Zamestnanosť a priemerná mzda podľa typov zriaďovateľa v školách za rok 2020 a 2019

Tabuľka č. 17

ŠKOLY (bez materských škôl, jazykových škôl a ZUŠ)		Slovensko celkom	z toho:				
			K	V	O	C	S
rok 2019	Priemerný evidenčný počet zamestnancov	77 448,9	6 511,6	20 295,9	41 705,6	4 716,4	4 219,4
	z toho: pedagogickí	59 639,9	5 218,3	14 849,8	32 486,3	3 713,6	3 371,9
	odborní	594,2	30,0	59,6	430,4	36,0	38,2
	nepedagogickí	17 214,8	1 263,3	5 386,5	8 788,9	966,8	809,3
	Priemerná mzda	1 218,8	1 253,0	1 234,7	1 207,4	1 176,4	1 249,8
	z toho: pedagogickí	1 342,6	1 359,6	1 380,1	1 331,9	1 277,1	1 327,3
	odborní	1 179,8	1 235,2	1 149,3	1 183,4	1 150,2	1 170,6
nepedagogickí	791,1	812,8	835,0	748,2	790,7	790,7	
rok 2020	Priemerný evidenčný počet zamestnancov	78 198,9	6 461,6	20 158,8	42 423,7	4 800,9	4 354,0
	z toho: pedagogickí	60 519,1	5 168,3	14 729,4	33 317,9	3 814,8	3 488,7
	odborní	484,6	28,8	66,4	319,0	29,8	40,7
	nepedagogickí	17 195,2	1 264,5	5 363,0	8 786,8	956,3	824,6
	Priemerná mzda	1 342,5	1 410,5	1 340,8	1 336,4	1 297,4	1 358,6
	z toho: pedagogickí	1 477,0	1 530,7	1 500,8	1 470,0	1 405,7	1 440,8
	odborní	1 336,2	1 341,9	1 310,8	1 344,8	1 248,0	1 369,3
nepedagogickí	869,5	920,9	901,8	829,5	867,0	1 010,0	
rozdiel	Priemerný evidenčný počet zamestnancov	750,0	-50,0	-137,1	718,1	84,5	134,6
	z toho: pedagogickí	879,2	-50,0	-120,4	831,6	101,2	116,8
	odborní	-109,6	-1,2	6,8	-111,4	-6,2	2,5
	nepedagogickí	-19,6	1,2	-23,5	-2,1	-10,5	15,3
	Priemerná mzda	123,7	157,5	106,1	129,0	121,0	108,8
	z toho: pedagogickí	134,4	171,1	120,7	138,1	128,6	113,5
	odborní	156,4	106,7	161,5	161,4	97,8	198,7
nepedagogickí	78,4	108,1	66,8	81,3	76,3	219,3	
% podiel 20/19	Priemerný evidenčný počet zamestnancov	100,97%	99,2%	99,3%	101,7%	101,8%	103,2%
	z toho: pedagogickí	101,5%	99,0%	99,2%	102,6%	102,7%	103,5%
	odborní	81,6%	96,0%	111,4%	74,1%	82,8%	106,5%
	nepedagogickí	99,9%	100,1%	99,6%	100,0%	98,9%	101,9%
	Priemerná mzda	110,1%	112,6%	108,6%	110,7%	110,3%	108,7%
	z toho: pedagogickí	110,0%	112,6%	108,7%	110,4%	110,1%	108,6%
	odborní	113,3%	108,6%	114,1%	113,6%	108,5%	117,0%
nepedagogickí	109,9%	113,3%	108,0%	110,9%	109,6%	127,7%	



Graf č. 4



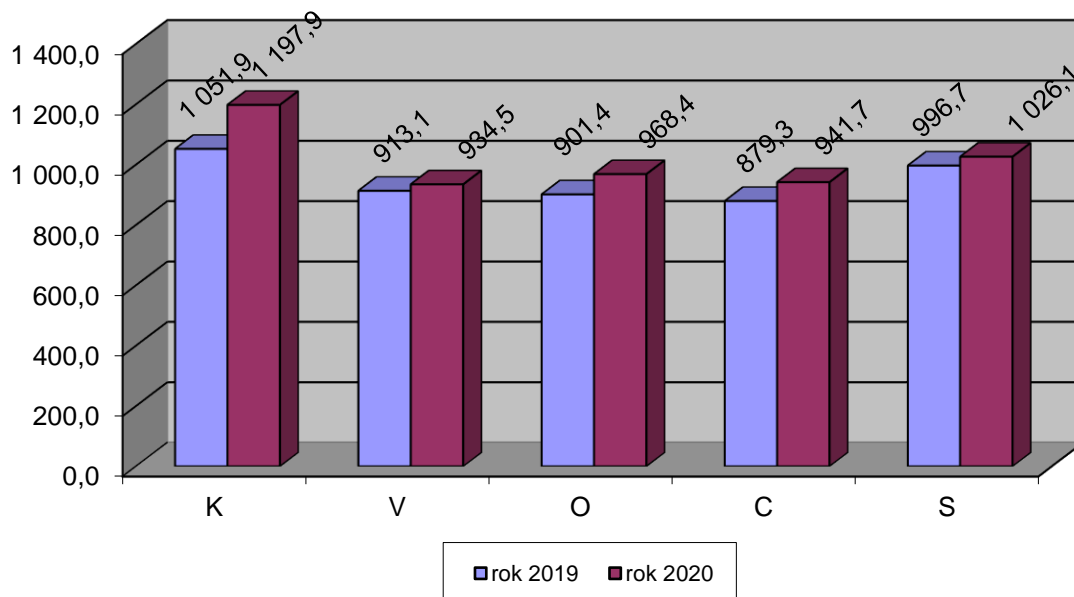
5.2. Zamestnanosť a priemerná mzda podľa typov zriaďovateľa v školských zariadeniach za rok 2020 a 2019

Tabuľka č. 18

ŠKOLSKÉ ZARIADENIA (vrátane materských škôl, jazykových škôl a ZUŠ)		Slovensko celkom	z toho:				
			K	V	O	C	S
rok 2019	Priemerný evidenčný počet zamestnancov	55 018,0	3 803,9	2 977,6	42 799,8	1 905,2	3 531,5
	z toho: pedagogickí	30 572,4	1 294,7	846,3	24 986,6	1 185,3	2 259,5
	odborní	1 318,5	1 029,2	0,8	54,0	2,7	231,8
	nepedagogickí	23 127,1	1 480,0	2 130,5	17 759,2	717,2	1 040,4
	Priemerná mzda	917,8	1 051,9	913,1	901,4	879,3	996,7
	z toho: pedagogickí	1 055,8	1 166,1	1 275,5	1 044,5	994,5	1 067,1
	odborní	1 282,6	1 295,2	1 257,2	1 039,6	1 158,3	1 284,4
nepedagogickí	714,5	782,9	769,0	699,5	687,8	779,9	
rok 2020	Priemerný evidenčný počet zamestnancov	55 843,5	3 814,8	2 937,5	43 346,9	1 977,6	3 766,8
	z toho: pedagogickí	31 027,6	1 304,2	828,2	25 269,3	1 237,9	2 388,0
	odborní	1 310,6	1 031,4	1,1	35,0	3,1	240,0
	nepedagogickí	23 505,3	1 479,2	2 108,2	18 042,6	736,6	1 138,8
	Priemerná mzda	985,2	1 197,9	934,5	968,4	941,7	1 026,1
	z toho: pedagogickí	1 137,3	1 326,5	1 296,5	1 127,7	1 074,3	1 112,6
	odborní	1 453,3	1 493,9	876,1	1 035,4	1 176,2	1 345,6
nepedagogickí	758,4	878,1	792,4	745,1	717,8	777,3	
rozdiel	Priemerný evidenčný počet zamestnancov	825,5	10,9	-40,1	547,1	72,4	235,3
	z toho: pedagogickí	455,2	9,5	-18,1	282,7	52,6	128,5
	odborní	-7,9	2,2	0,3	-19,0	0,4	8,2
	nepedagogickí	378,2	-0,8	-22,3	283,4	19,4	98,4
	Priemerná mzda	67,4	146,0	21,4	67,0	62,4	29,4
	z toho: pedagogickí	81,5	160,4	21,0	83,2	79,8	45,5
	odborní	170,7	198,7	-381,1	-4,2	17,9	61,2
nepedagogickí	43,9	95,2	23,4	45,6	30,0	-2,6	
% podiel 20/19	Priemerný evidenčný počet zamestnancov	101,5%	100,3%	98,7%	101,3%	103,8%	106,7%
	z toho: pedagogickí	101,5%	100,7%	97,9%	101,1%	104,4%	105,7%
	odborní	99,4%	100,2%	137,5%	64,8%	114,8%	103,5%
	nepedagogickí	101,6%	99,9%	99,0%	101,6%	102,7%	109,5%
	Priemerná mzda	107,3%	113,9%	102,3%	107,4%	107,1%	102,9%
	z toho: pedagogickí	107,7%	113,8%	101,6%	108,0%	108,0%	104,3%
	odborní	113,3%	115,3%	69,7%	99,6%	101,5%	104,8%
nepedagogickí	106,1%	112,2%	103,0%	106,5%	104,4%	99,7%	

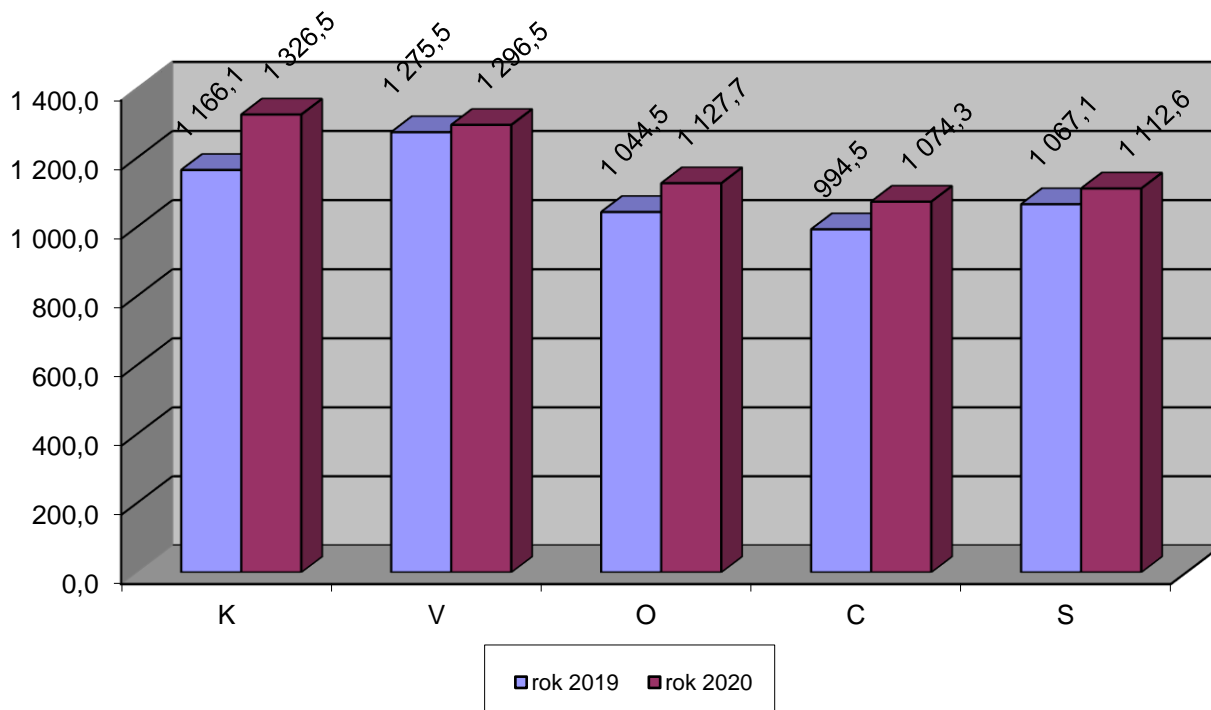
Graf č. 5

**Vývoj priemernej mzdy zamestnancov v školských zariadeniach
(rok 2019, rok 2020)**



Graf č. 6

**Vývoj priemernej mzdy pedagogických zamestnancov
v školských zariadeniach (rok 2019, rok 2020)**



5.3. Zamestnanosť a priemerná mzda podľa typov zriaďovateľa v RK MŠVVaŠ SR a MV SR za rok 2020 a 2019

Tabuľka č. 19

Rozpočtová kapitola MŠVVaŠ SR a MV SR		Slovensko celkom	z toho:				
			K	V	O	C	S
rok 2019	Priemerný evidenčný počet zamestnancov	81 252,6	10 315,5	20 295,9	41 705,6	4 716,4	4 219,2
	z toho: pedagogickí	60 934,6	6 513,0	14 849,8	32 486,3	3 713,6	3 371,9
	odborní	1 623,3	1 059,2	59,6	430,4	36,0	38,1
	nepedagogickí	18 694,7	2 743,3	5 386,5	8 788,9	966,8	809,2
	Priemerná mzda	1 211,0	1 178,8	1 234,7	1 207,4	1 176,4	1 249,8
	z toho: pedagogickí	1 338,9	1 321,1	1 380,1	1 331,9	1 277,1	1 327,3
	odborní	1 253,0	1 293,5	1 149,3	1 183,4	1 150,2	1 170,6
nepedagogickí	790,4	796,7	835,0	748,2	790,7	790,7	
rok 2020	Priemerný evidenčný počet zamestnancov	82 013,8	10 276,4	20 158,8	42 423,7	4 800,9	4 354,0
	z toho: pedagogickí	61 823,3	6 472,5	14 729,4	33 317,9	3 814,8	3 488,7
	odborní	1 516,1	1 060,2	66,4	319,0	29,8	40,7
	nepedagogickí	18 674,4	2 743,7	5 363,0	8 786,8	956,3	824,6
	Priemerná mzda	1 335,8	1 331,6	1 340,8	1 336,4	1 297,4	1 358,6
	z toho: pedagogickí	1 473,8	1 489,6	1 500,8	1 470,0	1 405,7	1 440,8
	odborní	1 443,5	1 489,8	1 310,8	1 344,8	1 248,0	1 369,3
nepedagogickí	870,2	897,8	901,8	829,5	867,0	1 010,0	
rozdiel	Priemerný evidenčný počet zamestnancov	761,2	-39,1	-137,1	718,1	84,5	134,8
	z toho: pedagogickí	888,7	-40,5	-120,4	831,6	101,2	116,8
	odborní	-107,2	1,0	6,8	-111,4	-6,2	2,6
	nepedagogickí	-20,3	0,4	-23,5	-2,1	-10,5	15,4
	Priemerná mzda	124,8	152,8	106,1	129,0	121,0	108,8
	z toho: pedagogickí	134,9	168,5	120,7	138,1	128,6	113,5
	odborní	190,5	196,3	161,5	161,4	97,8	198,7
nepedagogickí	79,8	101,1	66,8	81,3	76,3	219,3	
% podiel 20/19	Priemerný evidenčný počet zamestnancov	100,94%	99,6%	99,3%	101,7%	101,8%	103,2%
	z toho: pedagogickí	101,458%	99,4%	99,2%	102,6%	102,7%	103,5%
	odborní	93,4%	100,1%	111,4%	74,1%	82,8%	106,8%
	nepedagogickí	99,9%	100,0%	99,6%	100,0%	98,9%	101,9%
	Priemerná mzda	110,3%	113,0%	108,6%	110,7%	110,3%	108,7%
	z toho: pedagogickí	110,1%	112,8%	108,7%	110,4%	110,1%	108,6%
	odborní	115,2%	115,2%	114,1%	113,6%	108,5%	117,0%
nepedagogickí	110,1%	112,7%	108,0%	110,9%	109,6%	127,7%	

**5.4. Zamestnanosť a priemerná mzda podľa typov zriaďovateľa financovaných z DPFO (OK)
za rok 2020 a 2019**

Tabuľka č.20

ŠKOLSKÉ ZARIADENIA (vrátane materských škôl, jazykových škôl a ZUŠ)		Slovensko celkom	z toho :			
			V	O	C	S
rok 2019	Priemerný evidenčný počet zamestnancov	51 214,2	2 977,6	42 799,8	1 905,2	3 531,6
	z toho: pedagogickí	29 277,7	846,3	24 986,6	1 185,3	2 259,5
	odborní	289,3	0,8	54,0	2,7	231,8
	nepedagogickí	21 647,2	2 130,5	17 759,2	717,2	1 040,3
	Priemerná mzda	907,8	913,1	901,4	879,3	996,7
	z toho: pedagogickí	1 050,9	1 275,5	1 044,5	994,5	1 067,1
	odborní	1 237,4	1 257,2	1 039,6	1 158,3	1 284,4
nepedagogickí	709,8	769,0	699,5	687,8	779,9	
rok 2020	Priemerný evidenčný počet zamestnancov	52 028,7	2 937,5	43 346,9	1 977,6	3 766,7
	z toho: pedagogickí	29 723,4	828,2	25 269,3	1 237,9	2 388,0
	odborní	279,2	1,1	35,0	3,1	240,0
	nepedagogickí	22 026,1	2 108,2	18 042,6	736,6	1 138,7
	Priemerná mzda	969,6	934,5	968,4	941,7	1 026,1
	z toho: pedagogickí	1 129,0	1 296,5	1 127,7	1 074,3	1 112,6
	odborní	1 303,0	876,1	1 035,4	1 176,2	1 345,6
nepedagogickí	750,4	792,4	745,1	717,8	777,3	
rozdiel	Priemerný evidenčný počet zamestnancov	814,5	-40,1	547,1	72,4	235,1
	z toho: pedagogickí	445,7	-18,1	282,7	52,6	128,5
	odborní	-10,1	0,3	-19,0	0,4	8,2
	nepedagogickí	378,9	-22,3	283,4	19,4	98,4
	Priemerná mzda	61,8	21,4	67,0	62,4	29,4
	z toho: pedagogickí	78,1	21,0	83,2	79,8	45,5
	odborní	65,6	-381,1	-4,2	17,9	61,2
nepedagogickí	40,6	23,4	45,6	30,0	-2,6	
% podiel 20/19	Priemerný evidenčný počet zamestnancov	101,6%	98,7%	101,3%	103,8%	106,7%
	z toho: pedagogickí	101,5%	97,9%	101,1%	104,4%	105,7%
	odborní	96,5%	137,5%	64,8%	114,8%	103,5%
	nepedagogickí	101,8%	99,0%	101,6%	102,7%	109,5%
	Priemerná mzda	106,8%	102,3%	107,4%	107,1%	102,9%
	z toho: pedagogickí	107,4%	101,6%	108,0%	108,0%	104,3%
	odborní	105,3%	69,7%	99,6%	101,5%	104,8%
nepedagogickí	105,7%	103,0%	106,5%	104,4%	99,7%	

ZÁVER

Správa o výsledkoch štatistického zisťovania o zamestnancoch a mzdových prostriedkoch v školstve za rok 2020 poskytuje sumárne prehľady o plnení zamestnanosti a o dosiahnutej priemernej mzde za školstvo celkom a osobitne za RK MŠVVaŠ SR a MV SR a osobitne za MŠ, ZUŠ, JŠ a ŠZ financované z vlastných príjmov samosprávy, ktorých podstatnú časť tvorí DPFO (OK).

Údaje zo štatistického zisťovania slúžia k analýzám nevyhnutným pre rozpis finančných prostriedkov zo štátneho rozpočtu školám a školských zariadeniam hlavne v dohodovacom konaní. Taktiež slúžia ako kontrolné nástroje k skvalitneniu odmeňovania a k efektívnejšiemu hospodáreniu s prostriedkami štátneho rozpočtu.

Spracované údaje zo štatistického zisťovania za rok 2020 a školy a školské zariadenia sú dostupné na webovej stránke www.vykazy.sk v časti Výkaz Škol (MŠVVaŠ SR) 1-04 – *Výstupy*.