

**V ý s l e d k y**  
štatistického zisťovania  
o zamestnancoch a mzdových prostriedkoch v školstve  
**rok 2019**

---

*Štvrťročný výkaz o práci v školstve  
Škol (MŠVVŠ SR) 1-04*

Bratislava, február 2020

# O B S A H

	<b>Strana</b>
<b>Slovo na úvod</b>	<b>3</b>
<b>1. SPRACOVANIE VÝKAZU</b>	<b>4</b>
1.1. Administrácia zberu údajov	4
1.2. Vstupný formulár	4
<b>2. ZAMESTNANOSŤ V REGIONÁLNO M ŠKOLSTVE</b>	<b>16</b>
2.1. Vývoj zamestnanosti podľa typov zriaďovateľov za školy a školské zariadenia	16
2.2. Vývoj zamestnanosti podľa typov zriaďovateľov a podľa zdroja financovania	16
<b>3. PRIEMERNÁ MZDA</b>	<b>19</b>
3.1. Porovnanie priemernej mzdy podľa typov zriaďovateľov za školy a ŠZ za roky 2018 a 2019	19
3.2. Porovnanie priemernej mzdy podľa typov zriaďovateľov a zdroja financovania za roky 2018a 2019	19
3.3. Priemerná mzda podľa kategórií Š a ŠZ a podľa krajov – <i>školsstvo celkom</i>	22
3.4. Priemerná mzda podľa kategórií Š a ŠZ – <i>pedagogickí zamestnanci</i>	22
3.5. Priemerná mzda podľa kategórií Š a ŠZ – <i>odborní zamestnanci</i>	22
3.6. Priemerná mzda podľa kategórií Š a ŠZ – <i>nepedagogickí zamestnanci</i>	22
<b>4. ZAMESTNANOSŤ A PRIEMERNÁ MZDA PODĽA KRAJOV</b>	<b>27</b>
4.1. Zamestnanosť a priemerná mzda podľa krajov a typov zriaďovateľov v školách - 2019	28
4.2. Zamestnanosť a priemerná mzda podľa krajov a typov zriaďovateľov v MŠ, ZUŠ, ŠJ a ŠZ - 2019	29
4.3. Zamestnanosť a priemerná mzda podľa krajov a typov zriaďovateľov RK MŠVVaŠ SR a MV SR - 2019	30
4.4. Zamestnanosť a priemerná mzda podľa krajov a typov zriaďovateľov za MŠ, JŠ, ZUŠ a ŠZ financované z DPFO (OK) - 2019	31
<b>5. ZAMESTNANOSŤ A PRIEMERNÁ MZDA PODĽA TYPOV ZRIAĎOVATEĽA – POROVNANIE ZA ROK 2019 A 2018</b>	<b>32</b>
<b>ZÁVER</b>	<b>38</b>

## Slovo na úvod

Štatistické zisťovanie o štruktúre zamestnancov a mzdách v školstve uskutočňuje Ministerstvo školstva, vedy, výskumu a športu SR rezortným štatistickým výkazom „Štvrťročný výkaz o práci v školstve Škol (MŠVVŠ SR) 1-04“ (ďalej len výkaz) pomocou internetovej aplikácie, ktorej gestorom je Centrum vedecko-technických informácií.

Štatistické zisťovanie sa v roku 2019 uskutočnilo v súlade s § 35a ods. 4 zákona č. 596/2003 Z. z. o štátnej správe v školstve a školskej samospráve a o zmene a doplnení niektorých zákonov v znení neskorších predpisov a § 1 ods. 10 vyhlášky ŠÚ SR č. 250/2017 Z.z., ktorou sa vydáva Program štátnych štatistických zisťovaní na roky 2018 až 2020.

Výsledky štatistického zisťovania, ktoré prezentujeme v tejto publikácii, predstavujú údaje o zamestnanosti a mzdových prostriedkoch za rok 2019 celkom, z toho osobitne za školy a školské zariadenia (ďalej len Š a ŠZ) financované zo štátneho rozpočtu (ďalej len „ŠR“) a zvlášť za materské školy, jazykové školy, základné umelecké školy a školské zariadenia (ďalej len MŠ, JŠ, ZUŠ a školské zariadenia) financované z vlastných príjmov samosprávy, ktorých podstatnú časť predstavuje daň z príjmov fyzických osôb (ďalej len „DPFO“).

Údaje prezentované v tabuľkách nezahŕňajú plnenie z iných zdrojov a z prostriedkov Európskych štrukturálnych a investičných fondov. Údaje za zamestnancov sú zaokrúhlené z databáz Centra vedecko-technických informácií na jedno desatinné miesto prirodzene.

# 1. Spracovanie výkazu

## 1.1. Administrácia zberu údajov

Internetová aplikácia Škol (MŠVVŠ SR) 1-04, pomocou ktorej sa v roku 2019 zabezpečovalo štatistické zisťovanie výkazu za celé regionálne školstvo, je dostupná na internetovej stránke [www.vykazy.sk](http://www.vykazy.sk).

V rámci regionálneho školstva vstupujú do aplikácie školy a školské zariadenia zaradené do siete škôl a školských zariadení Ministerstva školstva, vedy, výskumu a športu SR, aby zapísali potrebné údaje za príslušný štvrťrok sledovaného roka a vytvorili protokoly, ktoré následne preberajú ich zriaďovatelia.

## 1.2. Vstupný formulár

Zber údajov sa vykonáva pomocou elektronického formulára, do ktorého školy a školské zariadenia zapisujú údaje prostredníctvom internetovej aplikácie za každý riadok výkazu.

Elektronický formulár je zostavený tak, aby zabezpečoval štatistické zisťovanie za každý zisťovaný údaj osobitne aj za pedagogických zamestnancov, odborných zamestnancov a nepedagogických zamestnancov. Formulár tak umožňuje porovnávanie údajov o zamestnanosti a mzdových prostriedkoch na analytickej úrovni aj za pedagogických, odborných a nepedagogických zamestnancov.

Prehľad o zamestnanosti a čerpaní príslušných mzdových zložiek **za rok 2019** v tvare formulára je zobrazený v:

- tabuľke č.1 - osobitne za *školy celkom*, v ktorých sa vzdelávanie považuje za sústavnú prípravu na povolanie
- tabuľke č.2 - osobitne za *MŠ, ZUŠ, JŠ a školské zariadenia celkom*,
- tabuľke č.3 - školy a školské zariadenia *financované z RK MŠVVaŠ SR a MV SR*,
- tabuľke č.4 - *MŠ, ZUŠ, JŠ a ŠZ financované z DPFO (ďalej len OK*

# Školy celkom - 2019

Tabuľka č.1

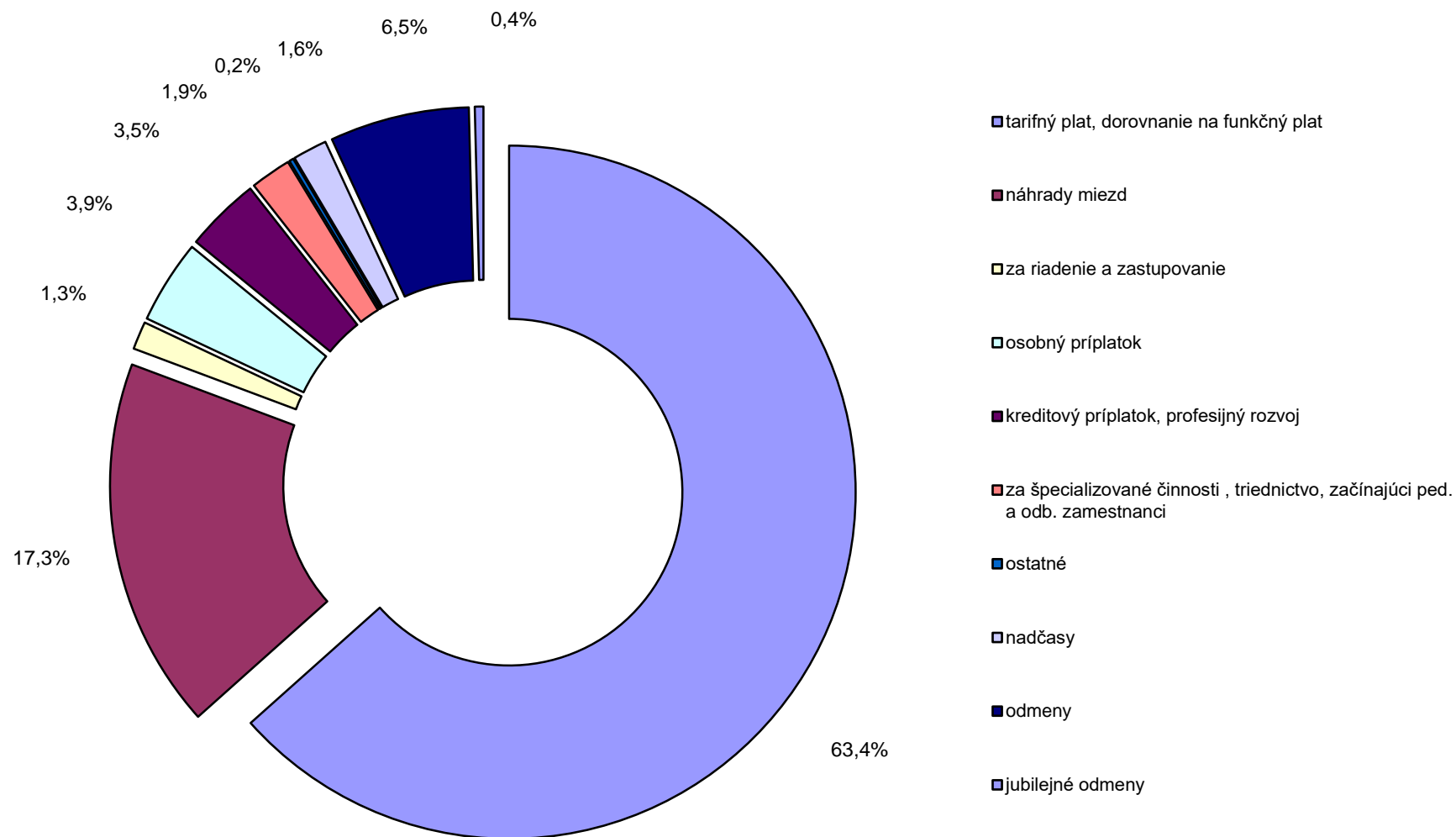
UKAZOVATEĽ		v tom			Zamestnanci a mzdové prostriedky zo stĺpca A "Spolu"							
		Spolu	pedagogickí zamestnanci § 2 ods. 2 zákona <sup>*)</sup> a pedagog. činnosť na dohody	odborní zamestnanci § 2 ods. 3 zákona <sup>**)</sup>	nepedagogickí zamestnanci	asistenti učiteľa §4a zákona <sup>*</sup> )	výchova a vzdelávanie detí MŠ §6b zákona <sup>1)</sup>	mimoriadne výsledky žiakov §4b zákona <sup>1)</sup>	rozvojové projekty (§4d zákona <sup>1)</sup>	vzdelávacie poukazy §4ae zákona <sup>1)</sup>	Skvalitnenie výchovy a vzdelávania žiakov zo SZP §4e ods.7, písm. a, f zákona <sup>*</sup> )	
												A
<b>Priemerný evidenčný počet zamestnancov (1 desiatinné miesto)</b>												
prepočítaný počet	1	77 448,8	59 639,9	594,1	17 214,8	2 445,2		0,3	0,3	78,9	244,7	
fyzické osoby spolu	2	83 120,0	63 969,6	745,9	18 404,5							
<b>Mzdové prostriedky v EUR (riadky 4+5+6+7+13+14+15)</b>	<b>3</b>	<b>1 132 727 091</b>	<b>960 898 003</b>	<b>8 410 965</b>	<b>163 418 123</b>	<b>21 773 520</b>		<b>175 657</b>	<b>25 085</b>	<b>6 271 499</b>	<b>2 500 191</b>	
tarifný plat (§ 7 zákona, §7a <sup>**</sup> )	4	718 549 334	599 822 340	5 823 745	112 903 249	17 960 379		1 489	2 930	319 056	1 695 307	
dorovnanie na funkčný plat (§32 b zákona <sup>**</sup> )	5	13 435	10 152	41	3 242	259					0	
náhrady miezd	6	196 262 944	173 925 181	1 549 123	20 788 640	3 132 858		0	29 898		473 492	
<b>priplatky spolu (riadky 8 až 12), v tom:</b>	<b>7</b>	<b>122 537 998</b>	<b>106 608 993</b>	<b>547 058</b>	<b>15 381 947</b>	<b>275 235</b>		<b>4 450</b>	<b>1 069</b>	<b>238 573</b>	<b>204 146</b>	
za riadenie a zastupovanie (§ 8,9 zákona <sup>**</sup> )	8	14 925 196	13 871 687	12 202	1 041 307							
osobný (§ 10 zákona <sup>**</sup> )	9	44 678 512	30 791 152	255 551	13 631 809	123 582		4 450	1 069	180 025	51 906	
Kreditový, profesijný rozvoj (§ 14, 14e zákona <sup>**</sup> )	10	39 489 730	39 279 105	210 625		76 537					30 119	
za špecializ.činn.(§ 13b <sup>**</sup> - triedníctvo,uvádzanie),začín.ped.a odb.zam.(§ 14c <sup>**</sup> )	11	21 499 366	21 442 806	56 560		62 165					11 173	
ostatné (§§ 11,12,13,14a, 14b,14d,15,16,17,18, 19a zákona <sup>**</sup> )	12	1 945 194	1 224 243	12 120	708 831	12 951		3 000	4 597	58 548	110 948	
nadčasy (§ 19, ods.1 zákona <sup>**</sup> )	13	17 576 401	16 585 265	25 284	965 852	19 317		166 718	16 489	30 358	8 922	
odmeny bez jubilejných (§20 odst.1,písm.a,b,d,e, zákona <sup>**</sup> )	14	73 493 923	60 441 842	438 110	12 613 971	369 548				5 653 614	113 060	
odmeny jubilejných (§ 20 ods.1, písm.c, zákona <sup>**</sup> )	15	4 293 056	3 504 230	27 604	761 222	15 924					5 264	
<b>Náhrada za pracovnú pohotovosť mimo pracoviska (§ 21 ods. 1 zákona<sup>**</sup>)</b>	<b>16</b>	<b>31 904</b>	<b>18 080</b>	<b>54</b>	<b>13 770</b>							
<b>Evidenčný počet zamestnancov k poslednému dňu štvrťroku</b>												
fyzické osoby spolu	17	83 765	64 564	700	18 501							
z toho: ženy	18	66 304	51 162	644	14 498							
prepočítané počty (1 desiatinné miesto)	19	78 318	60 400	564	17 354							
<b>Dohody o prácach vykonávaných mimo pracovného pomeru</b>												
odmeny v EUR	20	13 072 511	6 911 004	214 040	5 947 467	30 352		1 430	5 578	895 109	6 228	
počet hodín	21	1 818 000	915 894	25 857	876 249	4 338		197	646	168 486	775	
počet osôb	22	87 427	31 035	619	55 773	68		9	69	6 926	21	
<b>Priemerná mzda spolu v EUR</b>	<b>23</b>	<b>1 218,8</b>	<b>1 342,6</b>	<b>1 179,8</b>	<b>791,1</b>	<b>Komentár:</b>						

\* ) zákon č.597/2003 Z. z. o financovaní základných škôl, stredných škôl a školských zariadení v znení neskorších predpisov

\*\* ) zákon č. 553/2003 Z. z. o odmeňovaní niektorých zamestnancov pri výkone práce vo verejnom záujme a doplnení niektorých zákonov v znení neskorších predpisov

\*\*\* ) zákon č.138/2019 Z. z. o pedagogických zamestnancoch a odborných zamestnancoch a o zmene a doplnení niektorých zákonov

### Zloženie čerpania mzdových prostriedkov zamestnancov školách za rok 2019



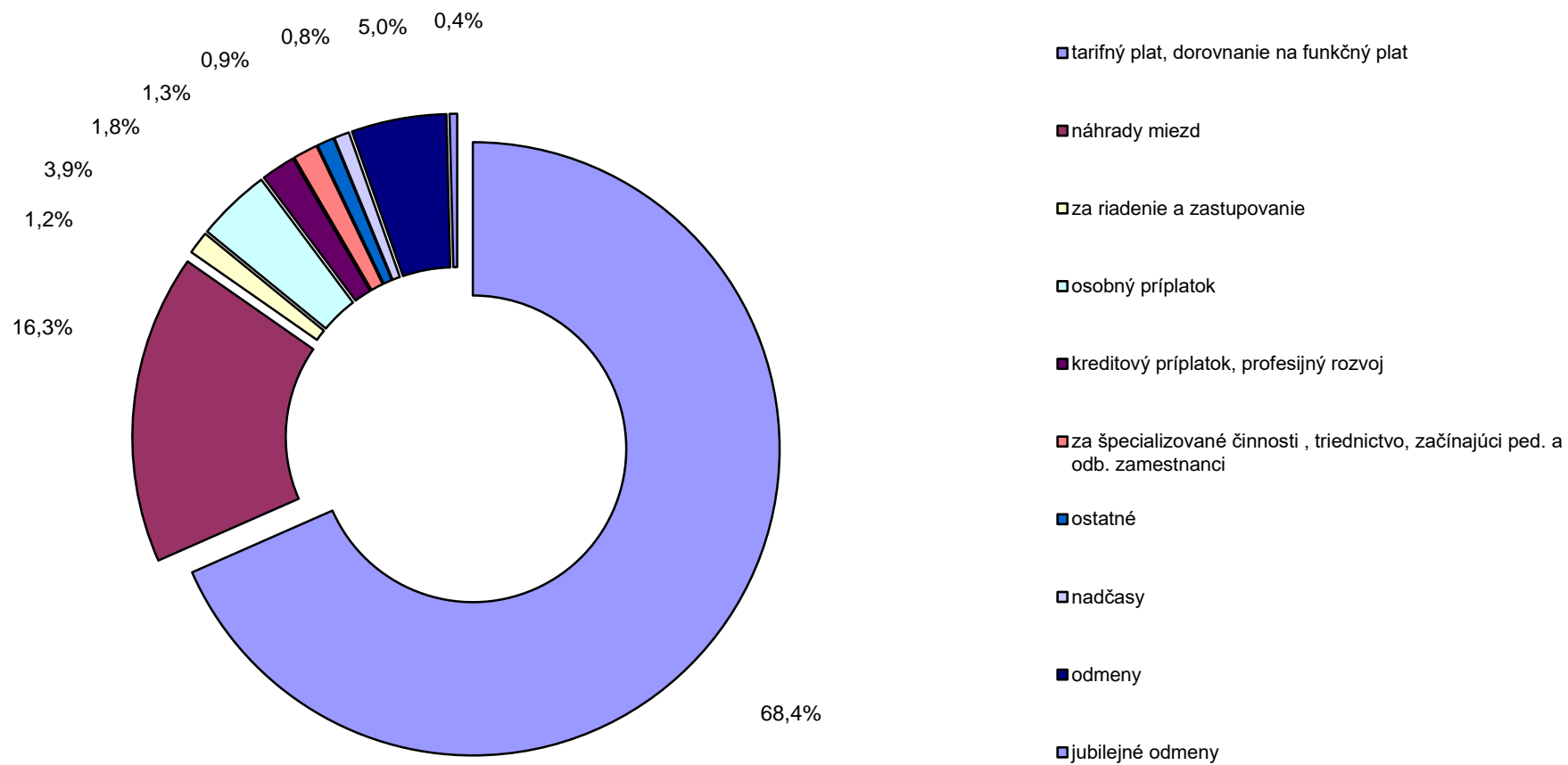
UKAZOVATEĽ		v tom			Zamestnanci a mzdové prostriedky zo stĺpca A "Spolu"						
		Spolu	pedagogickí zamestnanci § 2 ods. 2 zákona** a pedagog. činnosti na dohody	odborní zamestnanci § 2 ods. 3 zákona***)	nepedagogickí zamestnanci	asistenti učiteľa §4a zákona*)	výchova a vzdelávanie detí MŠ §6b zákona')	mimoriadne výsledky žiakov §4b zákona')	rozvojové projekty (§4d zákona')	vzdelávacie poukazy §4ae zákona')	Skvalitnenie výchovy a vzdelávania žiakov zo SZP §4e ods.7, písm. a, f zákona*)
			A	B 1	B 2	B3	C	D	E	F	G
<b>Priemerný evidenčný počet zamestnancov (1 desatinné miesto)</b>											
prepočítaný počet	1	55 018,0	30 572,4	1 318,5	23 127,1	0,6				12,3	
fyzické osoby spolu	2	58 520,6	32 306,1	1 452,9	24 761,6						
<b>Mzdové prostriedky v EUR (riadky 4+5+6+7+13+14+15)</b>	<b>3</b>	<b>605 917 988</b>	<b>387 333 800</b>	<b>20 292 259</b>	<b>198 291 929</b>	<b>5 477</b>	<b>1 292 877</b>			<b>290 746</b>	
tarifný plat (§ 7 zákona, §7a**)	4	414 503 263	256 905 935	13 400 475	144 196 853	5 477				96 162	
dorovnanie na funkčný plat (§32 b zákona**)	5	18 713	6 975	6	11 732						
náhrady miezd	6	98 502 470	69 049 901	3 718 699	25 733 870					5 225	
<b>příplatky spolu (riadky 8 až 12), v tom:</b>	<b>7</b>	<b>55 186 545</b>	<b>37 835 936</b>	<b>1 935 977</b>	<b>15 414 632</b>		<b>361 741</b>			<b>10 753</b>	
za riadenie a zastupovanie (§ 8,9 zákona**)	8	7 402 352	5 185 186	349 116	1 868 050						
osobný (§ 10 zákona**)	9	23 389 087	10 892 293	747 471	11 749 323		361 741			5 817	
Kreditový, profesijný rozvoj (§ 14, 14e zákona**)	10	10 998 998	10 261 189	737 809							
za špecializ.činn.(§ 13b**- triednictvo,uvádzanie),začín.ped.a odb.zam.(§ 14c**)	11	7 767 941	7 716 694	51 247							
ostatné (§§ 11,12,13,14a, 14b,14d,15,16,17,18, 19a zákona**)	12	5 628 167	3 780 574	50 334	1 797 259					4 936	
nadčasy (§ 19, ods.1 zákona**)	13	4 959 283	4 172 483	3 138	783 662					672	
odmeny bez jubilejných (§20 odst.1,písm.a,b,d,e, zákona**)	14	30 228 421	17 867 410	1 171 419	11 189 592		931 136			177 934	
odmeny jubilejné (§ 20 ods.1, písm.c, zákona**)	15	2 519 293	1 495 160	62 545	961 588						
<b>Náhrada za pracovnú pohotovosť mimo pracoviska (§ 21 ods. 1 zákona**)</b>	<b>16</b>	<b>11 187</b>	<b>7 613</b>	<b>0</b>	<b>3 574</b>						
<b>Evidenčný počet zamestnancov k poslednému dňu štvrťroku</b>											
fyzické osoby spolu	17	59 849	32 876	1 431	25 542						
z toho: ženy	18	54 781	29 703	1 330	23 748						
prepočítané počty (1 desatinné miesto)	19	56 452	31 221	1 297	23 933						
<b>Dohody o prácach vykonávaných mimo pracovného pomeru</b>											
odmeny v EUR	20	11 690 097	7 237 266	253 252	4 199 579					567 141	
počet hodín	21	1 792 181	1 034 373	31 958	725 850					97 310	
počet osôb	22	41 827	27 367	634	13 826					4 295	
Priemerná mzda spolu v EUR	23	917,8	1 055,8	1 282,6	714,5	komentár:					

\*) zákon č.597/2003 Z. z. o financovaní základných škôl, stredných škôl a školských zariadení v znení neskorších predpisov

\*\* ) zákon č. 553/2003 Z. z. o odmeňovaní niektorých zamestnancov pri výkone práce vo verejnom záujme a doplnení niektorých zákonov v znení neskorších predpisov

\*\*\*) zákon č.138/2019 Z. z. o pedagogických zamestnancoch a odborných zamestnancoch a o zmene a doplnení niektorých zákonov

### Zloženie čerpania mzdových prostriedkov zamestnancov školských zariadení za rok 2019





Školy a školské zariadenia financované z RK MŠVVaŠ SR a MV SR - 2019

Tabuľka č. 3

UKAZOVATEĽ	Spolu	v tom			Zamestnanci a mzdové prostriedky zo stĺpca A "Spolu"						
		pedagogickí zamestnanci § 2 ods. 2 zákona** a pedagog. činnosť na odborný	odborní zamestnanci § 2 ods. 3 zákona***)	nepedagogickí zamestnanci	asistenti učiteľa §4a zákona <sup>1)</sup>	výchova a vzdelávanie detí MŠ §6b zákona <sup>1)</sup>	mimoriadne výsledky žiakov §4b zákona <sup>1)</sup>	rozvojové projekty (§4c zákona <sup>1)</sup>	vzdelávacie poukazy §4ae zákona <sup>1)</sup>	Skvalitnenie výchovy a vzdelávania žiakov zo SZP §4e ods. 7, písm. a, f zákona <sup>1)</sup>	
	A	B 1	B 2	B3	C	D	E	F	G	H	
<b>Priemerný evidenčný počet zamestnancov (1 desatinné miesto)</b>											
prepočítaný počet	1	81 252,6	60 934,6	1 623,2	18 694,7	2445,9		0,3	0,3	78,9	244,7
fyzické osoby spolu	2	87 085,8	65 267,0	1 837,9	19 980,9						
<b>Mzdové prostriedky v EUR (riadky 4+5+6+7+13+14+15)</b>	3	1 180 743 221	979 014 352	24 407 270	177 321 599	21 778 997		175 657	25 085	6 284 258	2 500 191
tarifný plat (§ 7 zákona, §7a**)	4	750 604 562	611 802 624	16 259 677	122 542 261	17965856		1 489	2 930	319 056	1 695 307
dorovnanie na funkčný plat (§32 b zákona**)	5	13 527	10 152	41	3 334	259		0	0	0	0
náhrady miezd	6	204 582 793	177 344 129	4 675 573	22 563 091	3132858		0	0	29 898	473 492
<b>priplatky spolu (riadky 8 až 12), v tom:</b>	7	127 312 046	108 360 082	2 059 564	16 892 400	275 235		4 450	1 069	238 836	204 146
za riadenie a zastupovanie (§ 8,9 zákona**)	8	15 395 196	13 998 210	258 161	1 138 825	0					
osobný (§ 10 zákona**)	9	46 279 900	31 174 325	784 244	14 321 331	123582		4 450	1 069	180 288	51 906
Kreditový, profesijný rozvoj (§ 14, 14e zákona**)	10	40 804 726	39 898 862	905 864		76537					30 119
za špecializ.činn.(§ 13b**-triednictvo,uvádzanie),začín.ped.a odb.zam.(§ 14c**)	11	21 708 858	21 617 405	91 453		62165					11 173
ostatné (§§ 11,12,13,14a, 14b,14d,15,16,17,18, 19a zákona**)	12	3 123 366	1 671 280	19 842	1 432 244	12951		3 000	4 597	58 548	110 948
nadžasy (§ 19, ods.1 zákona**)	13	17 816 925	16 702 845	27 513	1 086 567	19317		166 718	16 489	30 358	8 922
odmeny bez jubilejných (§20 odst.1,písm.a,b,d,e, zákona**)	14	75 905 296	61 209 339	1 298 501	13 397 456	369548		0	0	5 666 110	113 060
odmeny jubilejných (§ 20 ods.1, písm.c, zákona**)	15	4 508 072	3 585 181	86 401	836 490	15924					5 264
<b>Náhrada za pracovnú pohotovosť mimo pracoviska (§ 21 ods. 1 zákona**)</b>	16	32 228	18 080	54	14 094						
<b>Evidenčný počet zamestnancov k poslednému dňu štvrtroku</b>											
fyzické osoby spolu	17	87 747,0	65 885,0	1 785	20077						
z toho: ženy	18	69 764,0	52 258,0	1 652	15854						
prepočítané počty (1 desatinné miesto)	19	82 140,6	61 716,8	1 582	18842						
<b>Dohody o prácach vykonávaných mimo pracovného pomeru</b>											
odmeny v EUR	20	13 274 346	6 926 717	232 194	6 115 435	30352		1 430	5 578	895 109	6 228
počet hodín	21	1 852 114	918 624	28 897	904 593	4338		197	646	168 486	775
počet osôb	22	88 033	31 087	703	56 243	68		9	69	6 926	21
<b>Priemerná mzda spolu v EUR</b>	23	1 211,0	1 338,9	1 253,0	790,4	komentár:					

\* ) zákon č.597/2003 Z .z. o financovaní základných škôl, stredných škôl a školských zariadení v znení neskorších predpisov

\*\* ) zákon č. 553/2003 Z. z. o odmeňovaní niektorých zamestnancov pri výkone práce vo verejnom záujme a doplnení niektorých zákonov v znení neskorších predpisov

\*\*\* ) zákon č.138/2019 Z. z. o pedagogických zamestnancoch a odborných zamestnancoch a o zmene a doplnení niektorých zákonov

UKAZOVATEĽ	Spolu	v tom			Zamestnanci a mzdové prostriedky zo stĺpca A "Spolu"						
		pedagogickí zamestnanci § 2 ods. 2 zákona** a pedagog. činnosť na dohody	odborní zamestnanci § 2 ods. 3 zákona**	nepedagogickí zamestnanci	asistenti učiteľa §4a zákona*)	výchova a vzdelávanie detí MŠ §6b zákona)	mimoriadne výsledky žiakov §4b zákona)	rozvojové projekty (§4d zákona)	vzdelávacie poukazy §4ae zákona)	Skvalitnenie výchovy a vzdelávania žiakov zo SZP §4e ods. 7, písm. a, f zákona*)	
		A	B 1	B 2	B3	C	D	E	F	G	H
<b>Priemerný evidenčný počet zamestnancov (1 desatinné miesto)</b>											
prepočítaný počet	1	51 214,2	29 277,7	289,3	21 647,2				12,3		
fyzické osoby spolu	2	54 554,8	31 008,7	360,9	23 185,2						
<b>Mzdové prostriedky v EUR (riadky 4+5+6+7+13+14+15)</b>	3	557 901 858	369 217 451	4 295 954	184 388 453				277 987		
tarifný plat (§ 7 zákona, §7a**)	4	382 448 035	244 925 651	2 964 543	134 557 841				96 162		
dorovnanie na funkčný plat (§32 b zákona**)	5	18 621	6 975	6	11 640						
náhrady miezd	6	90 182 621	65 630 953	592 249	23 959 419				5 225		
<b>príplatky spolu (riadky 8 až 12), v tom:</b>	7	50 412 497	36 084 847	423 471	13 904 179				10 490		
za riadenie a zastupovanie (§ 8,9 zákona**)	8	6 932 352	5 058 663	103 157	1 770 532						
osobný (§ 10 zákona**)	9	21 787 699	10 509 120	218 778	11 059 801		361 741		5 554		
Kreditový, profesijný rozvoj (§ 14, 14e zákona**)	10	9 684 002	9 641 432	42 570							
za špecializ.činn.(§ 13b**- triednictvo,uvádzanie),začín.ped.a odb.zam.(§ 14c**)	11	7 558 449	7 542 095	16 354							
ostatné (§§ 11,12,13,14a, 14b,14d,15,16,17,18, 19a zákona**)	12	4 449 995	3 333 537	42 612	1 073 846				4 936		
nadčasy (§ 19, ods.1 zákona**)	13	4 718 759	4 054 903	909	662 947				672		
odmeny bez jubilejných (§20 odst.1,písm.a,b,d,e, zákona**)	14	27 817 048	17 099 913	311 028	10 406 107		931 136		165 438		
odmeny jubilejných (§ 20 ods.1, písm.c, zákona**)	15	2 304 277	1 414 209	3 748	886 320						
<b>Náhrada za pracovnú pohotovosť mimo pracoviska (§ 21 ods. 1 zákona**)</b>	16	10 863	7 613	0	3 250						
<b>Evidenčný počet zamestnancov k poslednému dňu štvrtroku</b>											
fyzické osoby spolu	17	55 867	31 555	346	23 966						
z toho: ženy	18	51 321	28 607	322	22 392						
prepočítané počty (1 desatinné miesto)	19	52 630	29 905	280	22 445						
<b>Dohody o prácach vykonávaných mimo pracovného pomeru</b>											
odmeny v EUR	20	11 488 262	7 221 553	235 098	4 031 611				567 141		
počet hodín	21	1 758 067	1 031 643	28 918	697 506				97 310		
počet osôb	22	41 221	27 315	550	13 356				4 295		
<b>Priemerná mzda spolu v EUR</b>	23	907,8	1 050,9	1 237,4	709,8	komentár:					

\*) zákon č.597/2003 Z. z. o financovaní základných škôl, stredných škôl a školských zariadení v znení neskorších predpisov

\*\*) zákon č. 553/2003 Z. z. o odmeňovaní niektorých zamestnancov pri výkone práce vo verejnom záujme a doplnení niektorých zákonov v znení neskorších predpisov

\*\*\*) zákon č.138/2019 Z. z. o pedagogických zamestnancoch a odborných zamestnancoch a o zmene a doplnení niektorých zákonov

Porovnanie údajov **za roky 2019 a 2018** v tvare formulára, vrátane osobitného porovnania za pedagogických zamestnancov, je zobrazené v:

- tabuľke č.1a - za *školy celkom*, v ktorých sa vzdelávanie považuje za sústavnú prípravu na povolanie
- tabuľke č.2a - za *MŠ, ZUŠ, JŠ a školské zariadenia celkom*,
- tabuľke č.3a - za školy a školské zariadenia financované *RK MŠVVaŠ SR a MV SR*,
- tabuľke č.4a - *MŠ, ZUŠ, JŠ a školské zariadenia financované z DPFO(OK)*.

# Š k o l y celkom - porovnanie rokov 2019 a 2018

Tabuľka č. 1a

UKAZOVATEĽ	Celkom			z toho pedagogickí zamestnanci			
	2018	2019	%	2018	2019	%	
<b>Priemerný evidenčný počet zamestnancov (1 desatinné miesto)</b>							
prepočítaný počet	1	77 358,8	77 448,8	100,1	59 486,9	59 639,9	100,3
fyzické osoby spolu	2	82 853,5	83 120,0	100,3	63 619,8	63 969,6	100,5
<b>Mzdové prostriedky v EUR (riadky 4+5+6+7+13+14+15)</b>	<b>3</b>	<b>1 007 406 149</b>	<b>1 132 727 091</b>	<b>112,4</b>	<b>861 574 828</b>	<b>960 898 003</b>	<b>111,5</b>
tarifný plat (§ 7 zákona, §7a**)	4	631 667 090	718 549 334	113,8	537 662 834	599 822 340	111,6
dorovnanie na funkčný plat (§32 b zákona**)	5	839 401	13 435	1,6	17 075	10 152	59,5
náhrady miezd	6	173 846 670	196 262 944	112,9	155 102 809	173 925 181	112,1
<b>priplatky spolu (riadky 8 až 12), v tom:</b>	<b>7</b>	<b>114 380 290</b>	<b>122 537 998</b>	<b>107,1</b>	<b>95 695 033</b>	<b>106 608 993</b>	<b>111,4</b>
za riadenie a zastupovanie (§ 8,9 zákona**)	8	13 481 550	14 925 196	110,7	12 514 719	13 871 687	110,8
osobný (§ 10 zákona**)	9	46 679 657	44 678 512	95,7	29 855 711	30 791 152	103,1
Kreditový, profesijný rozvoj (§ 14, 14e zákona**)	10	33 061 711	39 489 730	119,4	32 891 141	39 279 105	119,4
za špecializ.činn.(§ 13b**- triednictvo,uvádzanie),začin.ped.a odb.zam.(§ 14c**)	11	19 416 551	21 499 366	110,7	19 355 963	21 442 806	110,8
ostatné (§§ 11,12,13,14a, 14b,14d,15,16,17,18, 19a zákona**)	12	1 740 821	1 945 194	111,7	1 077 499	1 224 243	113,6
nadčasy (§ 19, ods.1 zákona**)	13	15 807 710	17 576 401	111,2	14 890 794	16 585 265	111,4
odmeny bez jubilejných (§20 odst.1.písm.a,b,d,e, zákona**)	14	68 705 077	73 493 923	107,0	56 407 340	60 441 842	107,2
odmeny jubilejné (§ 20 ods.1, písm.c, zákona**)	15	2 159 911	4 293 056	198,8	1 798 943	3 504 230	194,8
<b>Náhrada za pracovnú pohotovosť mimo pracoviska (§ 21 ods. 1 zákona**)</b>	<b>16</b>	<b>31 594</b>	<b>31 904</b>	<b>101,0</b>	<b>18 907</b>	<b>18 080</b>	<b>95,6</b>
<b>Evidenčný počet zamestnancov k poslednému dňu štvrtroku</b>							
fyzické osoby spolu	17	83 265	83 765	100,6	63 913	64 564	101,0
z toho: ženy	18	65 726	66 304	100,9	50 514	51 162	101,3
prepočítané počty (1 desatinné miesto)	19	77 766	78 318	100,7	59 755	60 400	101,1
<b>Dohody o prácach vykonávaných mimo pracovného pomeru</b>							
odmeny v EUR	20	12 220 065	13 072 511	107,0	6 715 327	6 911 004	102,9
počet hodín	21	1 806 666	1 818 000	100,6	931 151	915 894	98,4
počet osôb	22	61 876	87 427	141,3	30 921	31 035	100,4
<b>Priemerná mzda spolu v EUR</b>	<b>23</b>	<b>1 085,2</b>	<b>1 218,8</b>	<b>112,3</b>	<b>1 207,0</b>	<b>1 342,6</b>	<b>111,2</b>
z toho: nepedagogickí zamestnanci	24	666,7	791,1	118,6			

\*\*) zákon č. 553/2003 Z. z. o odmeňovaní niektorých zamestnancov pri výkone práce vo verejnom záujme a doplnení niektorých zákonov v znení neskorších predpisov

# MŠ, ZUŠ, JŠ a školské zariadenia celkom - porovnanie rokov 2019 a 2018

Tabuľka č. 2a

UKAZOVATEĽ	Celkom			z toho pedagogickí zamestnanci			
	2018	2019	%	2018	2019	%	
<b>Priemerný evidenčný počet zamestnancov (1 desatinné miesto)</b>							
prepočítaný počet	1	53 487,6	55 018,0	102,9	29 826,8	30 572,4	102,5
fyzické osoby spolu	2	59 069,4	58 520,6	99,1	32 982,0	32 306,1	98,0
<b>Mzdové prostriedky v EUR (riadky 4+5+6+7+13+14+15)</b>	<b>3</b>	<b>516 556 091</b>	<b>605 917 988</b>	<b>117,3</b>	<b>337 892 989</b>	<b>387 333 800</b>	<b>114,6</b>
tarifný plat (§ 7 zákona, §7a**)	4	343 072 674	414 503 263	120,8	223 406 566	256 905 935	115,0
dorovnanie na funkčný plat (§32 b zákona**)	5	678 305	18 713		6 254	6 975	111,5
náhrady miezd	6	83 835 968	98 502 470	117,5	60 155 898	69 049 901	114,8
<b>priplatky spolu (riadky 8 až 12), v tom:</b>	<b>7</b>	<b>53 428 151</b>	<b>55 186 545</b>	<b>103,3</b>	<b>32 681 486</b>	<b>37 835 936</b>	<b>115,8</b>
za riadenie a zastupovanie (§ 8,9 zákona**)	8	6 546 586	7 402 352	113,1	4 630 948	5 185 186	112,0
osobný (§ 10 zákona**)	9	27 091 935	23 389 087	86,3	10 436 033	10 892 293	104,4
kreditový (§ 14 zákona**)	10	8 407 242	10 998 998	130,8	7 842 403	10 261 189	130,8
za špecializ.činn.(§ 13b**- triednictvo ,uvádzanie),začín. ped.a odb.zam.(§ 14c**)	11	6 664 238	7 767 941	116,6	6 615 313	7 716 694	116,6
ostatné (§§ 11,12,13,14a, 14b,14d,15,16,17,18, 19a zákona**)	12	4 718 150	5 628 167	119,3	3 156 789	3 780 574	119,8
nadčasy (§ 19, ods.1 zákona**)	13	4 342 802	4 959 283	114,2	3 606 486	4 172 483	115,7
odmeny bez jubilejných (§20 odst.1,pism.a,b,d,e, zákona**)	14	29 870 980	30 228 421	101,2	17 262 940	17 867 410	103,5
odmeny jubilejné (§ 20 ods.1, pism.c, zákona**)	15	1 327 211	2 519 293	189,8	773 359	1 495 160	193,3
<b>Náhrada za pracovnú pohotovosť mimo pracoviska (§ 21 ods. 1 zákona**)</b>	<b>16</b>	<b>6 314</b>	<b>11 187</b>	<b>177,2</b>	<b>3 855</b>	<b>7 613</b>	<b>197,5</b>
<b>Evidenčný počet zamestnancov k poslednému dňu štvrťroku</b>							
fyzické osoby spolu	17	57 804	59 849	103,5	32 058	32 876	102,6
z toho: ženy	18	52 820	54 781	103,7	28 919	29 703	102,7
prepočítané počty (1 desatinné miesto)	19	54 276	56 452	104,0	30 323	31 221	103,0
<b>Dohody o prácach vykonávaných mimo pracovného pomeru</b>							
odmeny v EUR	20	10 931 053	11 690 097	106,9	6 872 465	7 237 266	105,3
počet hodín	21	1 787 957	1 792 181	100,2	1 049 495	1 034 373	98,6
počet osôb	22	40 886	41 827	102,3	27 523	27 367	99,4
<b>Priemerná mzda spolu v EUR</b>	<b>23</b>	<b>804,8</b>	<b>917,8</b>	<b>114,0</b>	<b>944,0</b>	<b>1 055,8</b>	<b>111,8</b>
z toho: nepedagogickí zamestnanci	24	598,5	714,5	119,4			

\*\* ) zákon č. 553/2003 Z .z. o odmeňovaní niektorých zamestnancov pri výkone práce vo verejnom záujme a doplnení niektorých zákonov v znení neskorších predpisov

# Školy a školské zariadenia financované z RK MŠVVaŠ SR a MV SR - porovnanie rokov 2019 a 2018

Tabuľka č. 3a

UKAZOVATEĽ	Celkom			z toho pedagogickí zamestnanci			
	2018	2019	%	2018	2019	%	
<b>Priemerný evidenčný počet zamestnancov (1 desatinné miesto)</b>							
prepočítaný počet	1	81 139,2	81 252,6	100,1	60 768,8	60 934,6	100,3
fyzické osoby spolu	2	86 800,3	87 085,8	100,3	64 909,1	65 267,0	100,6
<b>Mzdové prostriedky v EUR (riadky 4+5+6+7+13+14+15)</b>	<b>3</b>	<b>1 049 110 605</b>	<b>1 180 743 221</b>	<b>112,5</b>	<b>877 568 799</b>	<b>979 014 352</b>	<b>111,6</b>
tarifný plat (§ 7 zákona, §7a**)	4	658 981 772	750 604 562	113,9	548 334 208	611 802 624	111,6
dorovnanie na funkčný plat (§32 b zákona**)	5	891 198	13 527	1,5	17 101	10 152	59,4
náhrady miezd	6	180 930 317	204 582 793	113,1	158 013 503	177 344 129	112,2
<b>priplatky spolu (riadky 8 až 12), v tom:</b>	<b>7</b>	<b>118 637 790</b>	<b>127 312 046</b>	<b>107,3</b>	<b>97 164 043</b>	<b>108 360 082</b>	<b>111,5</b>
za riadenie a zastupovanie (§ 8,9 zákona**)	8	13 908 434	15 395 196	110,7	12 633 609	13 998 210	110,8
osobný (§ 10 zákona**)	9	48 451 099	46 279 900	95,5	30 222 159	31 174 325	103,2
kreditový (§ 14 zákona**)	10	34 073 077	40 804 726	119,8	33 357 442	39 898 862	119,6
za špecializ.činn.(§ 13b**- triednictvo,uvádzanie),začín.ped.a odb.zam.(§ 14c**)	11	19 598 923	21 708 858	110,8	19 500 032	21 617 405	110,9
ostatné (§§ 11,12,13,14a, 14b,14d,15,16,17,18, 19a zákona**)	12	2 606 257	3 123 366	119,8	1 450 801	1 671 280	115,2
nadčasy (§ 19, ods.1 zákona**)	13	16 027 787	17 816 925	111,2	15 006 353	16 702 845	111,3
odmeny bez jubilejných (§20 odst.1.písm.a,b,d,e, zákona**)	14	71 377 305	75 905 296	106,3	57 178 945	61 209 339	107,0
odmeny jubilejné (§ 20 ods.1, písm.c, zákona**)	15	2 264 436	4 508 072	199,1	1 854 646	3 585 181	193,3
<b>Náhrada za pracovnú pohotovosť mimo pracoviska (§ 21 ods. 1 zákona**)</b>	<b>16</b>	<b>31 594</b>	<b>32 228</b>	<b>102,0</b>	<b>18 907</b>	<b>18 080</b>	<b>95,6</b>
<b>Evidenčný počet zamestnancov k poslednému dňu štvrtroku</b>		<b>0</b>	<b>0</b>	<b>0</b>	<b>0</b>	<b>0</b>	<b>0</b>
fyzické osoby spolu	17	87 237	87 747	100,6	65 211	65 885	101,0
z toho: ženy	18	69 158	69 764	100,9	51 587	52 258	101,3
prepočítané počty (1 desatinné miesto)	19	81 567	82 141	100,7	61 053	61 717	101,1
<b>Dohody o prácach vykonávaných mimo pracovného pomeru</b>		<b>0</b>	<b>0</b>	<b>0</b>	<b>0</b>	<b>0</b>	<b>0</b>
odmeny v EUR	20	12 423 027	13 274 346	106,9	6 731 868	6 926 717	102,9
počet hodín	21	1 843 020	1 852 114	100,5	934 497	918 624	98,3
počet osôb	22	62 567	88 033	140,7	30 990	31 087	100,3
<b>Priemerná mzda spolu v EUR</b>	<b>23</b>	<b>1 077,5</b>	<b>1 211,0</b>	<b>112,4</b>	<b>1 203,4</b>	<b>1 338,9</b>	<b>111,3</b>
z toho: nepedagogickí zamestnanci	24	664,8	790,4	118,9			

\*\*) zákon č. 553/2003 Z.z. o odmeňovaní niektorých zamestnancov pri výkone práce vo verejnom záujme a doplnení niektorých zákonov v znení neskorších predpisov

**MŠ, ZUŠ, JŠ a školské zariadenia financované z DPFO (OK) - porovnanie rokov 2019 a 2018**

Tabuľka č. 4a

UKAZOVATEĽ	Celkom			z toho pedagogickí zamestnanci			
	2018	2019	%	2018	2019	%	
<b>Priemerný evidenčný počet zamestnancov (1 desatinné miesto)</b>							
prepočítaný počet	1	49 707,2	51 214,2	103,0	28 545,0	29 277,7	102,6
fyzické osoby spolu	2	55 122,5	54 554,8	99,0	31 692,6	31 008,7	97,8
<b>Mzdové prostriedky v EUR (riadky 4+5+6+7+13+14+15)</b>	<b>3</b>	<b>474 851 635</b>	<b>557 901 858</b>	<b>117,5</b>	<b>321 899 018</b>	<b>369 217 451</b>	<b>114,7</b>
tarifný plat (§ 7 zákona, §7a**)	4	315 757 992	382 448 035	121,1	212 735 192	244 925 651	115,1
dorovnanie na funkčný plat (§32 b zákona**)	5	626 508	18 621,	3,0	6 228	6 975	112,0
náhrady miezd	6	76 752 321	90 182 621	117,5	57 245 204	65 630 953	114,6
<b>príplatky spolu (riadky 8 až 12), v tom:</b>	<b>7</b>	<b>49 170 651</b>	<b>50 412 497</b>	<b>102,5</b>	<b>31 212 476</b>	<b>36 084 847</b>	<b>115,6</b>
za riadenie a zastupovanie (§ 8,9 zákona**)	8	6 119 702	6 932 352	113,3	4 512 058	5 058 663	112,1
osobný (§ 10 zákona**)	9	25 320 493	21 787 699	86,0	10 069 585	10 509 120	104,4
kreditový (§ 14 zákona**)	10	7 395 876	9 684 002	130,9	7 376 102	9 641 432	130,7
za špecializ.činn.(§ 13b**- triednictvo,uvádzanie),začín.ped.a odb.zam.(§ 14c**)	11	6 481 866	7 558 449	116,6	6 471 244	7 542 095	116,5
ostatné (§§ 11,12,13,14a, 14b,14d,15,16,17,18, 19a zákona**)	12	3 852 714	4 449 995	115,5	2 783 487	3 333 537	119,8
nadčasy (§ 19, ods.1 zákona**)	13	4 122 725	4 718 759	114,5	3 490 927	4 054 903	116,2
odmeny bez jubilejných (§20 odst.1.písm.a,b,d,e, zákona**)	14	27 198 752	27 817 048	102,3	16 491 335	17 099 913	103,7
odmeny jubilejných (§ 20 ods.1. písm.c, zákona**)	15	1 222 686	2 304 277	188,5	717 656	1 414 209	197,1
<b>Náhrada za pracovnú pohotovosť mimo pracoviska (§ 21 ods. 1 zákona**)</b>	<b>16</b>	<b>6 314</b>	<b>10 863</b>	<b>172,0</b>	<b>3 855</b>	<b>7 613</b>	<b>197,5</b>
<b>Evidenčný počet zamestnancov k poslednému dňu štvrťroku</b>							
fyzické osoby spolu	17	53 832	55 867	103,8	30 760	31 555	102,6
z toho: ženy	18	49 388	51 321	103,9	27 846	28 607	102,7
prepočítané počty (1 desatinné miesto)	19	50 475	52 629	104,3	29 025	29 905	103,0
<b>Dohody o prácach vykonávaných mimo pracovného pomeru</b>							
odmeny v EUR	20	10 728 091	11 488 262	107,1	6 855 924	7 221 553	105,3
počet hodín	21	1 751 603	1 758 067	100,4	1 046 149	1 031 643	98,6
počet osôb	22	40 195	41 221	102,6	27 454	27 315	99,5
<b>Priemerná mzda spolu v EUR</b>	<b>23</b>	<b>796,1</b>	<b>907,8</b>	<b>114,0</b>	<b>939,7</b>	<b>1 050,9</b>	<b>111,8</b>
z toho: nepedagogickí zamestnanci	24	595,4	709,8	119,2			

\*\*) zákon č. 553/2003 Z. z. o odmeňovaní niektorých zamestnancov pri výkone práce vo verejnom záujme a doplnení niektorých zákonov v znení neskorších predpisov

## 2. ZAMESTNANOSŤ V REGIONÁLNO M ŠKOLSTVE

Zamestnanosť v regionálnom školstve je v tabuľkách sledovaná za „školstvo celkom“ a osobitne za „rozpočtovú kapitolu Ministerstva školstva, vedy, výskumu a športu SR a Ministerstva vnútra SR“ (ďalej len RK MŠVVaŠ SR a MV SR) a zvlášť za „MŠ, ZUŠ, JŠ a školské zariadenia financované z výnosu DPFO“ (OK).

V roku 2019 sú zamestnanci sledovaní ako *zamestnanci celkom, pedagogickí zamestnanci, odborní zamestnanci a nepedagogickí zamestnanci*.

Údaje o počtoch zamestnancov nezahŕňajú zamestnanosť z iných zdrojov a z Európskych štrukturálnych a investičných fondov a sú zaokrúhlené na jedno desatinné miesto prirodzene.

### 2.1. Vývoj zamestnanosti podľa typov zriaďovateľov za školy a školské zariadenia

Vývoj zamestnanosti podľa zriaďovateľov v členení na školy a školské zariadenia uvádzame v tabuľke č 5. Jednotliví zriaďovatelia škôl a školských zariadení sú sledovaní podľa nasledovných typov:

K - okresné úrady v sídle kraja (OÚ)

V - vyššie územné celky (VÚC)

O - mestá a obce

C - cirkevní zriaďovatelia

S - súkromní zriaďovatelia

Počet zamestnancov v regionálnom školstve celkom stúpol v roku 2019 oproti roku 2018 spolu o 1 620,3 osôb (1,2%), pričom pedagogickí zamestnanci vzrástli o 896,6 osôb (1,0%). Najväčší pokles zamestnanosti bol u zriaďovateľa VÚC spolu o 470,3 osôb (-2,0 %). Najvyšší nárast zamestnancov bol v školách a školských zariadeniach v zriaďovateľskej pôsobnosti obcí 1 702, osôb (2,1%).

### 2.2. Vývoj zamestnanosti podľa typov zriaďovateľov a podľa zdroja financovania

Vývoj zamestnanosti podľa typov zriaďovateľov a podľa zdroja financovania uvádzame v tabuľke č.6. V školách a školských zariadeniach financovaných z RK MŠVVaŠ SR a MV SR zamestnanosť v roku 2019 stúpila o 113,4 osôb (0,1%), z toho pedagogickí zamestnanci o 165,8 osôb (0,3%). V MŠ, ZUŠ, JŠ a ŠZ financovaných z výnosu DPFO (OK) bol nárast zamestnancov o 1 507,1 osôb (3,0%), z toho u pedagogických o 732,7 osôb (2,6%).



## Vývoj zamestnanosti podľa typov zriaďovateľov v členení na školy a ŠZ

Tabuľka č.5

Zriaďovateľ	Ukazovateľ	Školstvo celkom				z toho: školy				z toho: MŠ,ZUŠ,JŠ a ŠZ			
		2018	2019	rozdiel	%	2018	2019	rozdiel	%	2018	2019	rozdiel	%
a	b	1	2	3=2-1	4=2/1	5	6	7=6-5	8=6/5	9	10	11=10-9	12=10/9
K	Zamestnanci celkom	10 324,0	10 315,5	-8,5	99,9	6 543,6	6 511,6	-32,0	99,5	3 780,4	3 803,9	23,5	100,6
	z toho pedagogickí	6 522,5	6 513,0	-9,5	99,9	5 240,6	5 218,3	-22,3	99,6	1 281,9	1 294,7	12,8	101,0
	odborní	1 044,5	1 059,2	14,7	101,4	32,8	30,0	-2,8	91,5	1 011,7	1 029,2	17,5	101,7
	nepedagogickí	2 757,0	2 743,3	-13,7	99,5	1 270,2	1 263,3	-6,9	99,5	1 486,8	1 480,0	-6,8	99,5
V	Zamestnanci celkom	23 743,9	23 273,6	-470,3	98,0	20 795,0	20 295,9	-499,1	97,6	2 948,9	2 977,6	28,7	101,0
	z toho pedagogickí	16 113,5	15 696,1	-417,4	97,4	15 269,2	14 849,8	-419,4	97,3	844,3	846,3	2,0	100,2
	odborní	66,1	60,5	-5,6	91,5	65,1	59,6	-5,5	91,6	1,0	0,8	-0,2	80,0
	nepedagogickí	7 564,3	7 517,0	-47,3	99,4	5 460,7	5 386,5	-74,2	98,6	2 103,6	2 130,5	26,9	101,3
O	Zamestnanci celkom	82 802,5	84 505,4	1 702,9	102,1	41 177,5	41 705,6	528,1	101,3	41 625,0	42 799,8	1 174,8	102,8
	z toho pedagogickí	56 451,9	57 472,9	1 021,0	101,8	31 966,7	32 486,3	519,6	101,6	24 485,2	24 986,6	501,4	102,0
	odborní	447,0	484,4	37,4	108,4	420,0	430,4	10,4	102,5	27,0	54,0	27,0	200,0
	nepedagogickí	25 903,6	26 548,1	644,5	102,5	8 790,8	8 788,9	-1,9	100,0	17 112,8	17 759,2	646,4	103,8
C	Zamestnanci celkom	6 429,3	6 621,6	192,3	103,0	4 634,9	4 716,4	81,5	101,8	1 794,4	1 905,2	110,8	106,2
	z toho pedagogickí	4 757,3	4 898,9	141,6	103,0	3 641,8	3 713,6	71,8	102,0	1 115,5	1 185,3	69,8	106,3
	odborní	37,5	38,7	1,2	103,2	35,4	36,0	0,6	101,7	2,1	2,7	0,6	128,6
	nepedagogickí	1 634,5	1 684,0	49,5	103,0	957,7	966,8	9,1	101,0	676,8	717,2	40,4	106,0
S	Zamestnanci celkom	7 546,8	7 750,9	204,1	102,7	4 207,8	4 219,2	11,4	100,3	3 339,0	3 531,7	192,7	105,8
	z toho pedagogickí	5 468,6	5 631,4	162,8	103,0	3 368,6	3 371,9	3,3	100,1	2 100,0	2 259,5	159,5	107,6
	odborní	267,7	269,8	2,1	100,8	43,5	38,0	-5,5	87,4	224,2	231,8	7,6	103,4
	nepedagogickí	1 810,5	1 849,7	39,2	102,2	795,7	809,3	13,6	101,7	1 014,8	1 040,4	25,6	102,5
Spolu	Zamestnanci celkom	130 846,5	132 466,8	1 620,3	101,2	77 358,8	77 448,8	90,0	100,1	53 487,7	55 018,0	1 530,3	102,9
	z toho pedagogickí	89 313,8	90 212,3	898,5	101,0	59 486,9	59 639,9	153,0	100,3	29 826,9	30 572,4	745,5	102,5
	odborní	1 862,8	1 912,6	49,8	102,7	596,8	594,1	-2,7	99,5	1 266,0	1 318,5	52,5	104,1
	nepedagogickí	39 669,9	40 341,9	672,1	101,7	17 275,1	17 214,8	-60,3	99,7	22 394,8	23 127,1	732,3	103,3

## Vývoj zamestnanosti podľa typov zriaďovateľov a podľa zdroja financovania

Tabuľka č.6

Zriaďovateľ	Ukazovateľ	Školstvo celkom				z toho: RK MŠVVaŠ SR a MV SR				z toho: MŠ, ZUŠ, ŠJ a ŠZ financované z DPFO (OK)			
		2018	2019	rozdiel	%	2018	2019	rozdiel	%	2018	2019	rozdiel	%
a	b	1	2	3=2-1	4=2/1	5	6	7=6-5	8=6/5	9	10	11=10-9	12=10/9
K	Zamestnanci celkom	10 324,0	10 315,5	-8,5	99,9	10 324,0	10 315,5	-8,5	99,9	x	x	x	x
	z toho pedagogickí	6 522,5	6 513,0	-9,5	99,9	6 522,5	6 513,0	-9,5	99,9	x	x	x	x
	odborní	1 044,5	1 059,2	14,7	101,4	1 044,5	1 059,2	14,7	101,4	x	x	x	x
	nepedagogickí	2 757,0	2 743,3	-13,7	99,5	2 757,0	2 743,3	-13,7	99,5	x	x	x	x
V	Zamestnanci celkom	23 743,9	23 273,5	-470,4	98,0	20 795,0	20 295,9	-499,1	97,6	2 948,9	2 977,6	28,7	101,0
	z toho pedagogickí	16 113,5	15 696,1	-417,4	97,4	15 269,2	14 849,8	-419,4	97,3	844,3	846,3	2,0	100,2
	odborní	66,1	60,4	-5,7	91,4	65,1	59,6	-5,5	91,6	1,0	0,8	-0,2	80,0
	nepedagogickí	7 564,3	7 517,0	-47,3	99,4	5 460,7	5 386,5	-74,2	98,6	2 103,6	2 130,5	26,9	101,3
O	Zamestnanci celkom	82 802,5	84 505,4	1 702,9	102,1	41 177,5	41 705,6	528,1	101,3	41 625,0	42 799,8	1 174,8	102,8
	z toho pedagogickí	56 451,9	57 472,9	1 021,0	101,8	31 966,7	32 486,3	519,6	101,6	24 485,2	24 986,6	501,4	102,0
	odborní	447,0	484,4	37,4	108,4	420,0	430,4	10,4	102,5	27,0	54,0	27,0	200,0
	nepedagogickí	25 903,6	26 548,1	644,5	102,5	8 790,8	8 788,9	-1,9	100,0	17 112,8	17 759,2	646,4	103,8
C	Zamestnanci celkom	6 429,3	6 621,6	192,3	103,0	4 634,9	4 716,4	81,5	101,8	1 794,4	1 905,2	110,8	106,2
	z toho pedagogickí	4 757,3	4 898,9	141,6	103,0	3 641,8	3 713,6	71,8	102,0	1 115,5	1 185,3	69,8	106,3
	odborní	37,5	38,7	1,2	103,2	35,4	36,0	0,6	101,7	2,1	2,7	0,6	128,6
	nepedagogickí	1 634,5	1 684,0	49,5	103,0	957,7	966,8	9,1	101,0	676,8	717,2	40,4	106,0
S	Zamestnanci celkom	7 546,8	7 750,9	204,1	102,7	4 207,8	4 219,2	11,4	100,3	3 339,0	3 531,7	192,7	105,8
	z toho pedagogickí	5 468,6	5 631,4	162,8	103,0	3 368,6	3 371,9	3,3	100,1	2 100,0	2 259,5	159,5	107,6
	odborní	267,7	269,8	2,1	100,8	43,5	38,0	-5,5	87,4	224,2	231,8	7,6	103,4
	nepedagogickí	1 810,5	1 849,7	39,2	102,2	795,7	809,3	13,6	101,7	1 014,8	1 040,4	25,6	102,5
Spolu	Zamestnanci celkom	130 846,5	132 466,8	1 620,4	101,2	81 139,2	81 252,6	113,4	100,1	49 707,3	51 214,2	1 507,1	103,0
	z toho pedagogickí	89 313,8	90 212,3	898,5	101,0	60 768,8	60 934,6	165,8	100,3	28 545,0	29 277,7	732,7	102,6
	odborní	1 862,8	1 912,6	49,7	102,7	1 608,5	1 623,2	14,7	100,9	254,3	289,3	35,0	113,8
	nepedagogickí	39 669,9	40 341,9	672,2	101,7	18 761,9	18 694,7	-67,2	99,6	20 908,0	21 647,1	739,1	103,5

### 3. PRIEMERNÁ MZDA

Priemerná mzda v regionálnom školstve je v tabuľkách sledovaná za „*školstvo celkom*“ a osobitne za RK MŠVVaŠ SR a MV SR a zvlášť za MŠ, ZUŠ, JŠ a ŠZ financované z výnosu DPFO (OK).

V roku 2019 sú zamestnanci sledovaní ako *zamestnanci celkom, pedagogickí zamestnanci, odborní zamestnanci a nepedagogickí zamestnanci*.

Údaje o priemernej mzde sú vyjadrené v € a nezahŕňajú iné zdroje a z Európskych štrukturálnych a investičných fondov.

#### **3.1. Porovnanie priemernej mzdy podľa typov zriaďovateľov za školy a ŠZ za roky 2018 a 2019**

Porovnanie priemernej mzdy podľa zriaďovateľov v členení na Š a ŠZ uvádzame v tabuľke č.7. Celková priemerná mzda v *školstve celkom* vzrástla v roku 2019 oproti roku 2018 o 123,2 € (12,7%), pedagogickým zamestnancom o 126,2 € (11,3%).

#### **3.2. Porovnanie priemernej mzdy podľa typov zriaďovateľov a zdroja financovania za roky 2018a 2019**

Porovnanie priemernej mzdy podľa typov zriaďovateľov a podľa zdroja financovania uvádzame v tabuľke č.8.

V RK MŠVVaŠ SR a MV SR bola dosiahnutá v roku 2019 priemerná mzda celkom vo výške 1 211,0 €, čo je oproti roku 2018 nárast o 133,5 € (12,4%). U pedagogických zamestnancov dosiahla priemerná mzda výšku 1 338,9 €, čo je nárast v porovnaní s rokom 2018 o 135,5 € (11,3%).

V MŠ, ZUŠ, JŠ a školských zariadeniach financovaných z výnosu DPFO (OK) bola dosiahnutá priemerná mzda 907,8 €, t. j. nárast oproti roku 2018 o 111,7 € (14,0%) a u pedagogických zamestnancov 1 050,9 € t. j. nárast oproti roku 2018 o 111,2 € (11,8%).

Porovnanie priemernej mzdy podľa typov zriaďovateľov za Š a ŠZ za roky 2018 a 2019

Tabuľka č.7

Zriaďovateľ	Ukazovateľ	Školstvo celkom				z toho: školy				z toho: MŠ,ZUŠ,JŠ a ŠZ			
		2018	2019	rozdiel	%	2018	2019	rozdiel	%	2018	2019	rozdiel	%
a	b	1	2	3=2-1	4=2/1	5	6	7=6-5	8=6/5	9	10	11=10-9	12=10/9
K	Priemerná mzda	1 046,5	1 178,8	132,3	112,6	1 120,0	1 253,0	133,0	111,9	919,3	1 051,9	132,6	114,4
	z toho pedagogickí	1 189,0	1 321,1	132,1	111,1	1 225,5	1 359,6	134,1	110,9	1 039,8	1 166,1	126,3	112,1
	odborní	1 172,4	1 293,5	121,1	110,3	1 112,4	1 235,2	122,8	111,0	1 174,3	1 295,2	120,9	110,3
	nepedagogickí	661,8	796,7	134,9	120,4	685,0	812,8	127,8	118,7	642,0	782,9	140,9	121,9
V	Priemerná mzda	1 049,6	1 193,6	144,0	113,7	1 087,6	1 234,7	147,1	113,5	782,0	913,1	131,1	116,8
	z toho pedagogickí	1 220,7	1 374,4	153,7	112,6	1 225,2	1 380,1	154,9	112,6	1 139,5	1 275,5	136,0	111,9
	odborní	997,2	1 150,7	153,5	115,4	991,9	1 149,3	157,4	115,9	1 341,9	1 257,2	-84,7	93,7
	nepedagogickí	685,7	816,3	130,6	119,0	704,0	825,0	121,0	117,2	638,2	769,0	130,8	120,5
O	Priemerná mzda	933,6	1 052,4	118,8	112,7	1 078,7	1 207,4	128,7	111,9	790,1	901,4	111,3	114,1
	z toho pedagogickí	1 086,8	1 206,9	120,1	111,1	1 203,8	1 331,9	128,1	110,6	934,2	1 044,5	110,3	111,8
	odborní	1 059,6	1 167,4	107,8	110,2	1 069,5	1 183,4	113,9	110,6	905,3	1 039,6	134,3	114,8
	nepedagogickí	597,5	715,6	118,1	119,8	624,3	748,2	123,9	119,8	583,8	699,5	115,7	119,8
C	Priemerná mzda	987,6	1 090,9	103,3	110,5	1 056,5	1 176,4	119,9	111,3	777,4	879,3	101,9	113,1
	z toho pedagogickí	1 094,7	1 208,7	114,0	110,4	1 157,0	1 277,1	120,1	110,4	891,4	994,5	103,1	111,6
	odborní	1 060,1	1 150,8	90,7	108,6	1 053,8	1 150,2	96,4	109,1	1 168,7	1 158,3	-10,4	99,1
	nepedagogickí	638,9	746,9	108,0	116,9	674,7	790,7	116,0	117,2	588,2	687,8	99,6	116,9
S	Priemerná mzda	1 016,6	1 134,5	117,9	111,6	1 114,7	1 249,8	135,1	112,1	893,0	996,7	103,7	111,6
	z toho pedagogickí	1 091,6	1 222,9	131,3	112,0	1 179,7	1 327,3	147,6	112,5	950,2	1 067,1	116,9	112,3
	odborní	1 177,2	1 368,3	191,1	116,2	1 078,1	1 170,6	92,5	108,6	1 165,9	1 284,4	118,5	110,2
	nepedagogickí	766,6	845,8	79,2	110,3	841,6	930,6	89,0	110,6	707,7	779,9	72,2	110,2
Spolu	Priemerná mzda	970,6	1 093,8	123,2	112,7	1 085,2	1 218,8	133,6	112,3	804,8	917,8	113,0	114,0
	z toho pedagogickí	1 119,2	1 245,4	126,2	111,3	1 207,0	1 342,6	135,6	111,2	944,0	1 055,8	111,8	111,8
	odborní	1 137,5	1 250,6	113,1	109,9	1 063,1	1 179,8	116,7	111,0	1 172,6	1 282,6	110,0	109,4
	nepedagogickí	628,2	747,2	119,0	118,9	666,7	791,1	124,4	118,7	598,5	714,5	116,0	119,4

**Porovnanie priemernej mzdy podľa typov zriaďovateľov a podľa zdroja financovania  
za roky 2018 a 2019**

Tabuľka č.8

Zriaďovateľ	Ukazovateľ	Školstvo celkom				z toho: RK MŠVVaŠ SR a MV SR				z toho: MŠ,ZUŠ,ŠJ a ŠZ financované z DPFO (OK)			
		2018	2019	rozdiel	%	2018	2019	rozdiel	%	2018	2019	rozdiel	%
a	b	1	2	3=2-1	4=2/1	5	6	7=6-5	8=6/5	9	10	11=10-9	12=10/9
K	Priemerná mzda	1 046,5	1 178,8	132,3	112,6	1 046,5	1 178,8	132,3	112,6	x	x	x	x
	z toho pedagogickí	1 189,0	1 321,1	132,1	111,1	1 189,0	1 321,1	132,1	111,1	x	x	x	x
	odborní	1 172,4	1 293,5	121,1	110,3	1 172,4	1 293,5	121,1	110,3	x	x	x	x
	nepedagogickí	661,8	796,7	134,9	120,4	661,8	796,7	134,9	120,4	x	x	x	x
V	Priemerná mzda	1 049,6	1 193,6	144,0	113,7	1 087,6	1 234,7	147,1	113,5	782,0	913,1	131,1	116,8
	z toho pedagogickí	1 220,7	1 374,4	153,7	112,6	1 225,2	1 380,1	154,9	112,6	1 139,5	1 275,5	136,0	111,9
	odborní	997,2	1 150,7	153,5	115,4	991,9	1 149,3	157,4	115,9	1 341,9	1 257,2	-84,7	93,7
	nepedagogickí	685,7	816,3	130,6	119,0	704,0	835,0	131,0	118,6	638,2	769,0	130,8	120,5
O	Priemerná mzda	933,6	1 052,4	118,8	112,7	1 078,7	1 207,4	128,7	111,9	790,1	901,4	111,3	114,1
	z toho pedagogickí	1 086,8	1 206,9	120,1	111,1	1 203,8	1 331,9	128,1	110,6	934,2	1 044,5	110,3	111,8
	odborní	1 059,6	1 167,4	107,8	110,2	1 069,5	1 183,4	113,9	110,6	905,3	1 039,6	134,3	114,8
	nepedagogickí	597,5	715,6	118,1	119,8	624,3	748,2	123,9	119,8	583,8	699,5	115,7	119,8
C	Priemerná mzda	987,6	1 090,9	103,3	110,5	1 056,5	1 176,4	119,9	111,3	777,4	879,3	101,9	113,1
	z toho pedagogickí	1 094,7	1 208,7	114,0	110,4	1 157,0	1 277,1	120,1	110,4	891,4	994,5	103,1	111,6
	odborní	1 060,1	1 150,8	90,7	108,6	1 053,8	1 150,2	96,4	109,1	1 168,7	1 158,3	-10,4	99,1
	nepedagogickí	638,9	746,9	108,0	116,9	674,7	790,7	116,0	117,2	588,2	687,8	99,6	116,9
S	Priemerná mzda	1 016,6	1 134,5	117,9	111,6	1 114,7	1 249,8	135,1	112,1	893,0	996,7	103,7	111,6
	z toho pedagogickí	1 091,6	1 222,9	131,3	112,0	1 179,7	1 327,3	147,6	112,5	950,2	1 067,1	116,9	112,3
	odborní	1 177,2	1 368,3	191,1	116,2	1 078,1	1 170,6	92,5	108,6	1 165,9	1 284,4	118,5	110,2
	nepedagogickí	766,6	845,8	79,2	110,3	841,6	930,6	89,0	110,6	707,7	779,9	72,2	110,2
Spolu	Priemerná mzda	970,6	1 093,8	123,2	112,7	1 077,5	1 211,0	133,5	112,4	796,1	907,8	111,7	114,0
	z toho pedagogickí	1 119,2	1 245,4	126,2	111,3	1 203,4	1 338,9	135,5	111,3	939,7	1 050,9	111,2	111,8
	odborní	1 137,5	1 250,6	113,1	109,9	1 133,1	1 253,0	119,9	110,6	1 165,9	1 237,4	71,5	106,1
	nepedagogickí	628,2	747,2	119,0	118,9	664,8	790,4	125,6	118,9	595,4	709,8	114,4	119,2

### **3.3. Priemerná mzda podľa kategórií Š a ŠZ a podľa krajov – školstvo celkom**

Prehľad o výške priemernej mzdy v roku 2019 za školstvo celkom v jednotlivých kategóriách škôl a ŠZ a v členení podľa krajov uvádzame v tabuľke č. 9.

V roku 2019 bola dosiahnutá priemerná mzda spolu za školy a ŠZ celkom vo výške **1 093,8 €**

- v školách dosiahla priemerná mzda výšku **1 218,8 €**,
- v MŠ, ZUŠ, JŠ a ŠZ dosiahla priemerná mzda výšku **917,8 €**.

### **3.4. Priemerná mzda podľa kategórií Š a ŠZ – pedagogickí zamestnanci**

Prehľad o výške priemernej mzdy *pedagogických zamestnancov* v roku 2019 za školstvo celkom podľa kategórií Š a ŠZ a podľa krajov uvádzame v tabuľke č. 10.

Priemerná mzda *pedagogických zamestnancov* v roku 2019 za školstvo celkom (Š a ŠZ) dosiahla výšku **1 245,4 €**.

- v školách dosiahla priemerná mzda celkovú výšku **1 342,6 €**
- v MŠ, ZUŠ, JŠ a ŠZ dosiahla priemerná mzda výšku **1 055,8 €**.

### **3.5. Priemerná mzda podľa kategórií Š a ŠZ – odborní zamestnanci**

Prehľad o výške priemernej mzdy *odborných zamestnancov* v roku 2019 za školstvo celkom podľa kategórií Š a ŠZ a podľa krajov uvádzame v tabuľke č. 11.

Priemerná mzda *odborných zamestnancov* v roku 2019 za školstvo celkom (Š a ŠZ) dosiahla výšku **1 250,6 €**.

- v školách dosiahla priemerná mzda celkovú výšku **1 197,8 €**,
- v MŠ, ZUŠ, JŠ a ŠZ dosiahla priemerná mzda výšku **1 282,6 €**.

### **3.6. Priemerná mzda podľa kategórií Š a ŠZ – nepedagogickí zamestnanci**

Prehľad o výške priemernej mzdy *nepedagogických zamestnancov* v roku 2019 za školstvo celkom podľa kategórií Š a ŠZ a podľa krajov uvádzame v tabuľke č. 12.

Priemerná mzda *nepedagogických zamestnancov* v roku 2019 za školstvo celkom (Š a ŠZ) dosiahla výšku **747,2 €**.

- v školách dosiahla priemerná mzda celkovú výšku **791,1 €**,
- v MŠ, ZUŠ, JŠ a ŠZ dosiahla priemerná mzda výšku **714,5 €**.

Priemerná mzda podľa kategórií Š a ŠZ a podľa krajov - školstvo celkom

Tabuľka č.9

Kategória			BA	TV	TC	NR	ZA	BB	PO	KE	Spolu
Školy	Základné školy	101	1 276,8	1 206,5	1 189,8	1 164,9	1 191,1	1 172,9	1 235,1	1 229,2	<b>1 209,9</b>
	Gymnáziá	102	1 313,4	1 247,1	1 283,5	1 212,5	1 198,7	1 174,8	1 253,5	1 253,0	<b>1 247,4</b>
	Stredná športová škola	103	1 351,7	1 342,7	1 163,6	882,7	1 154,0	1 448,1	1 101,1	1 156,7	<b>1 248,9</b>
	SOŠ	104	1 288,9	1 184,9	1 209,2	1 225,2	1 220,8	1 178,1	1 255,1	1 214,5	<b>1 223,2</b>
	Konzervatórium	105	1 141,2	1 086,6		1 305,6	1 138,2	1 149,2		1 077,9	<b>1 142,0</b>
	Špeciálne základné školy	108	1 229,0	1 254,8	1 265,9	1 204,0	1 224,0	1 188,8	1 350,9	1 294,1	<b>1 262,1</b>
	Špeciálne gymnáziá	109	1 209,8				1 091,3				<b>1 194,0</b>
	Špeciálne konzervatóriá	110									
	Špeciálne SOŠ	111	1 165,3	1 202,6		1 141,1	1 216,2	1 211,2	1 272,6	1 049,3	<b>1 196,6</b>
	Praktické školy	112	1 372,8	1 326,1	1 370,5	1 295,2	1 287,4	1 507,8	1 454,6	1 374,7	<b>1 389,1</b>
	Odborné učilišťa	113	1 130,3	1 180,3	1 273,5	1 071,8	1 159,7	1 072,0	1 214,3	1 154,0	<b>1 152,1</b>
Školské zariadenia	Materské školy	201	984,9	952,4	934,3	921,8	930,7	939,0	949,3	947,5	<b>946,3</b>
	Špeciálne materské školy	202	1 139,0	1 106,7	1 002,4	990,5	1 042,2	1 033,0	1 172,6	1 043,6	<b>1 090,4</b>
	Základné umelecké školy	203	1 157,7	1 090,2	1 092,0	1 077,5	1 104,6	1 066,4	1 118,5	1 117,3	<b>1 108,0</b>
	Jazykové školy	204	1 266,1	1 353,2	1 227,9	802,5	1 156,0	803,1	1 306,4	1 254,4	<b>1 224,3</b>
	Školský klub detí	205	966,5	931,6	955,1	934,3	922,1	944,6	950,7	939,2	<b>944,4</b>
	Školský klub detí pri ŠŠ	206	1 020,2	1 013,6	1 041,9	934,1	1 050,7	1 054,8	1 035,2	1 079,3	<b>1 028,2</b>
	Centrá voľného času	208	1 032,6	1 057,4	1 051,6	978,3	1 065,1	1 028,6	1 033,6	1 047,1	<b>1 039,6</b>
	Školské internáty	209	1 057,6	968,7	1 011,0	958,7	954,8	1 066,8	1 052,5	997,6	<b>1 012,3</b>
	Školské internáty pri ŠŠ	210	971,7	876,5	883,8	890,9	931,6	870,0	944,9	913,9	<b>921,8</b>
	Diagnostické centrá	211	1 149,5				1 119,9			1 175,5	<b>1 140,4</b>
	Reedukačné centrá	212	1 113,5	1 096,9	1 036,3	985,2		970,0	959,0	1 023,6	<b>1 023,8</b>
	Liečebno-výchovné sanatóriá	213	1 045,7	1 176,2		874,6	1 011,3			1 044,8	<b>1 022,6</b>
	Centrá PpPP	214	1 237,8	1 213,7	1 259,4	1 094,6	1 259,7	1 167,8	1 437,2	1 183,1	<b>1 242,0</b>
	Centrá ŠpP	215	1 164,7	1 199,2	1 247,6	1 111,7	1 263,2	1 161,4	1 267,9	1 237,5	<b>1 214,1</b>
	Školské stravovanie	216	766,8	697,4	702,8	693,4	685,1	698,1	700,8	702,9	<b>705,5</b>
	Školy v prírode	220		978,3	730,5		647,0		986,8	853,6	<b>937,5</b>
	Strediská služieb škole	221	1 085,2	1 494,5				1 141,7	953,0	1 168,0	<b>1 109,0</b>
Strediská odbornej praxe	222	1 085,3	762,7		1 038,9	850,4				<b>1 033,7</b>	
Školské hospodárstva	223		1 095,0							<b>1 095,0</b>	
<b>Spolu</b>			<b>1 137,6</b>	<b>1 078,4</b>	<b>1 072,2</b>	<b>1 061,1</b>	<b>1 077,1</b>	<b>1 067,3</b>	<b>1 124,2</b>	<b>1 107,0</b>	<b>1 093,8</b>

Priemerná mzda podľa kategórií Š a ŠZ a podľa krajov – pedagogickí zamestnanci

Tabuľka č.10

Kategória			BA	TV	TC	NR	ZA	BB	PO	KE	Spolu
Školy	Základné školy	101	1 379,3	1 327,4	1 321,1	1 282,8	1 320,3	1 295,6	1 357,6	1 357,6	<b>1 332,3</b>
	Gymnáziá	102	1 430,5	1 391,7	1 427,6	1 345,6	1 329,5	1 299,0	1 374,0	1 374,3	<b>1 374,3</b>
	Stredná športová škola	104	1 471,5	1 487,4	1 243,8	907,6	1 309,4	1 596,9	1 134,4	1 323,6	<b>1 374,5</b>
	SOŠ	105	1 420,5	1 314,3	1 357,1	1 363,9	1 359,4	1 317,6	1 402,9	1 365,0	<b>1 364,3</b>
	Konzervatórium	106	1 211,4	1 132,9		1 301,1	1 265,0	1 236,4		1 109,5	<b>1 197,3</b>
	Špeciálne základné školy	108	1 313,5	1 350,5	1 379,0	1 297,2	1 334,6	1 300,4	1 443,0	1 395,2	<b>1 361,5</b>
	Špeciálne gymnáziá	109	1 209,8				1 152,0				<b>1 203,1</b>
	Špeciálne konzervatóriá	110									
	Špeciálne SOŠ	111	1 228,7	1 232,6		1 195,9	1 243,6	1 303,2	1 461,8	1 339,0	<b>1 307,1</b>
	Praktické školy	112	1 480,1	1 379,6	1 440,4	1 385,3	1 296,6	1 507,8	1 458,4	1 389,4	<b>1 420,1</b>
	Odborné učilišťa	113	1 216,4	1 249,8	1 389,1	1 152,4	1 252,8	1 160,9	1 280,5	1 228,1	<b>1 233,7</b>
	Školské zariadenia	Materské školy	201	1 068,6	1 043,6	1 025,3	1 015,1	1 019,1	1 026,4	1 036,7	1 041,2
Špeciálne materské školy		202	1 192,6	1 207,8	1 081,7	1 034,8	1 071,1	1 083,0	1 232,0	1 111,2	<b>1 145,8</b>
Základné umelecké školy		203	1 193,4	1 140,1	1 140,3	1 120,8	1 141,5	1 102,3	1 158,6	1 163,5	<b>1 149,2</b>
Jazykové školy		204	1 520,8	1 460,7	1 451,0	1 139,7	1 299,0	976,9	1 423,3	1 424,0	<b>1 422,0</b>
Školský klub detí		205	978,1	935,0	960,8	939,5	929,3	947,9	955,4	940,3	<b>949,9</b>
Školský klub detí pri ŠŠ		206	1 023,9	1 013,6	1 053,4	970,6	1 056,3	1 057,5	1 039,9	1 088,5	<b>1 038,1</b>
Centrá voľného času		208	1 248,6	1 133,5	1 177,0	1 134,6	1 191,8	1 174,4	1 198,2	1 182,3	<b>1 178,8</b>
Školské internáty		209	1 244,3	1 185,1	1 244,6	1 164,6	1 169,3	1 264,5	1 263,0	1 270,2	<b>1 231,9</b>
Školské internáty pri ŠŠ		210	1 220,0	1 092,4	1 011,1	1 103,2	1 170,2	1 087,1	1 199,9	1 099,5	<b>1 150,0</b>
Diagnostické centrá		211	1 408,3				1 376,3			1 304,0	<b>1 376,3</b>
Reedukačné centrá		212	1 349,9	1 364,7	1 287,7	1 223,0		1 258,9	1 151,7	1 366,3	<b>1 294,2</b>
Liečebno-výchovné sanatóriá		213	1 155,6	1 427,8		1 158,8	1 243,8			1 190,4	<b>1 234,3</b>
Centrá PpPP		214					814,6				<b>814,6</b>
Centrá ŠpP		215	912,5	1 130,7		1 563,6	1 275,6			1 916,0	<b>1 449,4</b>
Školské stravovanie		216									
Školy v prírode		220		1 921,0					1 821,3	1 599,8	<b>1 778,8</b>
Strediská služieb škole		221									
Strediská odbornej praxe		222	1 330,7	762,7		1 217,9	1 030,9				<b>1 229,3</b>
Školské hospodárstva	223		2 155,0							<b>2 155,0</b>	
<b>Spolu</b>			<b>1 266,9</b>	<b>1 231,0</b>	<b>1 231,0</b>	<b>1 214,6</b>	<b>1 231,2</b>	<b>1 217,0</b>	<b>1 279,0</b>	<b>1 266,6</b>	<b>1 245,4</b>



Priemerná mzda podľa kategórií Š a ŠZ a podľa krajov – odborní zamestnanci

Tabuľka č.11

Kategória			BA	TV	TC	NR	ZA	BB	PO	KE	Spolu	
Školy	Základné školy	101	1 185,5	1 189,7	1 141,1	1 133,4	1 147,7	1 238,4	1 283,4	1 183,3	<b>1 180,4</b>	
	Gymnáziá	102	1 294,0	1 559,5	1 179,9	1 163,5	973,2	1 006,1	1 105,9	983,4	<b>1 160,0</b>	
	Stredná športová škola	104			967,8		1 531,1			1 113,2	<b>1 176,6</b>	
	SOŠ	105	1 267,5	1 142,0	1 044,0	1 226,1	1 094,9	1 219,8	1 416,9	1 120,2	<b>1 166,5</b>	
	Konzervatórium	106	733,3							1 548,6	<b>1 193,1</b>	
	Špeciálne základné školy	108	1 059,6	1 380,5		1 186,3	1 304,6	1 116,0	1 533,0	1 250,7	<b>1 194,1</b>	
	Špeciálne gymnáziá	109										
	Špeciálne konzervatóriá	110										
	Špeciálne SOŠ	111	1 520,3									<b>1 520,3</b>
	Praktické školy	112										
	Odborné učilištia	113	1 041,0					1 132,5		1 519,9	1 267,7	<b>1 188,3</b>
Školské zariadenia	Materské školy	201	1 102,3	1 254,1	1 155,4	993,4	1 061,5	967,7	958,5	1 019,2	<b>1 062,4</b>	
	Špeciálne materské školy	202	918,3			1 082,8	975,2		1 516,5	1 045,6	<b>1 278,2</b>	
	Základné umelecké školy	203										
	Jazykové školy	204										
	Školský klub detí	205		850,3	1 211,0	1 190,3			1 008,5	1 053,0	<b>1 103,4</b>	
	Školský klub detí pri ŠŠ	206			1 229,8							<b>1 229,8</b>
	Centrá voľného času	208										
	Školské internáty	209								1 257,2		<b>1 257,2</b>
	Školské internáty pri ŠŠ	210	1 249,7				1 279,5	1 047,3				<b>1 241,2</b>
	Diagnostické centrá	211	1 272,8				1 029,1				1 319,8	<b>1 167,0</b>
	Reedukačné centrá	212	1 156,0	1 023,4		1 167,4		849,3	972,6	1 182,1		<b>1 091,5</b>
	Liečebno-výchovné sanatóriá	213	1 358,7	1 337,8		973,6	1 223,4			1 212,6		<b>1 227,9</b>
	Centrá PpPP	214	1 284,8	1 297,6	1 359,0	1 169,9	1 337,3	1 282,6	1 582,4	1 292,9		<b>1 333,9</b>
	Centrá ŠpP	215	1 172,1	1 283,9	1 280,1	1 135,5	1 352,2	1 206,5	1 303,0	1 250,4		<b>1 252,8</b>
	Školské stravovanie	216										
	Školy v prírode	220										
	Strediská služieb škole	221										
Strediská odbornej praxe	222											
Školské hospodárstva	223											
<b>Spolu</b>			<b>1 207,6</b>	<b>1 265,1</b>	<b>1 274,8</b>	<b>1 142,0</b>	<b>1 262,9</b>	<b>1 238,2</b>	<b>1 414,1</b>	<b>1 231,1</b>	<b>1 250,6</b>	

Priemerná mzda podľa kategórií Š a ŠZ a podľa krajov – nepedagogickí zamestnanci

Tabuľkač.12

Kategória			BA	TV	TC	NR	ZA	BB	PO	KE	Spolu
Školy	Základné školy	101	886,5	758,0	741,6	730,9	723,9	730,8	755,2	763,2	<b>758,9</b>
	Gymnázia	102	842,6	765,3	799,7	751,1	719,6	784,0	761,9	771,1	<b>777,5</b>
	Stredná športová škola	104	869,9	904,9	870,9	823,1	712,4	966,4	921,1	786,5	<b>857,1</b>
	SOŠ	105	951,0	828,2	819,8	845,2	824,1	843,6	871,1	801,0	<b>847,8</b>
	Konzervatórium	106	827,7	912,2		1 334,9	793,6	820,0		903,3	<b>891,5</b>
	Špeciálne základné školy	108	842,1	853,3	827,2	772,2	798,7	742,3	923,8	819,9	<b>828,0</b>
	Špeciálne gymnázia	109					726,7				<b>726,7</b>
	Špeciálne konzervatóriá	110									
	Špeciálne SOŠ	111	886,5	633,3		812,3	1 005,5	842,1	738,7	907,9	<b>836,4</b>
	Praktické školy	112	680,2	610,6	598,7	511,2	894,7		1 056,5	885,3	<b>681,0</b>
	Odborné učilišťa	113	834,3	880,4	821,7	746,3	772,4	766,9	900,4	770,0	<b>810,5</b>
	Školské zariadenia	Materské školy	201	720,6	683,1	668,4	637,8	653,3	655,8	657,6	670,8
Špeciálne materské školy		202	748,4	669,5	639,7	620,0	710,0	744,6	886,6	687,4	<b>754,3</b>
Základné umelecké školy		203	931,4	797,7	798,8	812,8	849,4	825,8	878,2	834,3	<b>849,4</b>
Jazykové školy		204	929,4	1 040,2	726,7	428,0	773,1	582,5	870,7	904,8	<b>853,1</b>
Školský klub detí		205	747,1	665,1	723,9	661,9	693,1	671,7	696,9	792,5	<b>716,4</b>
Školský klub detí pri ŠŠ		206	804,4		670,4	614,2	780,6	540,1	534,9	807,4	<b>683,2</b>
Centrá voľného času		208	838,6	787,5	859,1	708,7	775,8	741,2	764,0	825,0	<b>793,7</b>
Školské internáty		209	878,0	749,1	748,5	740,6	753,5	829,9	755,4	790,7	<b>787,8</b>
Školské internáty pri ŠŠ		210	773,3	696,7	779,7	746,5	758,9	768,6	793,5	808,7	<b>771,1</b>
Diagnostické centrá		211	838,0				872,4			882,4	<b>858,7</b>
Reedukačné centrá		212	904,4	882,7	907,9	751,9		757,0	808,8	754,7	<b>806,2</b>
Liečebno-výchovné sanatóriá		213	802,4	1 019,8		706,3	801,5			862,1	<b>837,7</b>
Centrá PpPP		214	971,8	918,9	833,3	719,1	921,2	769,3	1 026,9	814,6	<b>886,1</b>
Centrá ŠpP		215	1 176,6	833,2	755,0	866,7	890,1	818,6	1 147,9	823,6	<b>948,3</b>
Školské stravovanie		216	766,8	697,4	702,8	693,4	685,1	698,1	700,8	702,9	<b>705,5</b>
Školy v prírode		220		842,8	730,5		647,0		916,2	707,5	<b>835,5</b>
Strediská služieb škole		221	1 085,2	1 494,5				1 141,7	953,0	1 168,0	<b>1 109,0</b>
Strediská odbornej praxe		222	902,2			841,5	800,4				<b>866,8</b>
Školské hospodárstva	223		998,2							<b>998,2</b>	
<b>Spolu</b>			<b>822,8</b>	<b>741,3</b>	<b>732,8</b>	<b>722,6</b>	<b>721,5</b>	<b>735,1</b>	<b>752,4</b>	<b>743,5</b>	<b>747,2</b>

#### 4. ZAMESTNANOSŤ A PRIEMERNÁ MZDA PODĽA KRAJOV

Zamestnanosť a priemernú mzdu podľa krajov a typov zriaďovateľov **za rok 2019** uvádzame v:

- tabuľke č.13 - osobitne za školy, v ktorých sa vzdelávanie považuje za sústavnú prípravu na povolanie
- tabuľke č.14 - osobitne za *MŠ, ZUŠ, JŠ a ŠZ* všetkých zriaďovateľov
- tabuľke č.15 – Š a ŠZ financované z RK MŠVVaŠ SR a MV SR,
- tabuľke č.16 - *MŠ, ZUŠ, JŠ a ŠZ* financované z výnosu DPFO (OK).

#### 4.1. Zamestnanosť a priemerná mzda podľa krajov a typov zriaďovateľov v školách - 2019

Tabuľka č.13

Zriaď.	Ukazovateľ	BA	TV	TC	NR	ZA	BB	PO	KE	Spolu
K	Priemerný evidenčný počet zamestnancov prepočítaný	1 120,0	479,3	490,8	594,5	680,4	903,3	1 107,9	1 135,5	6 511,7
	z toho pedagogickí	898,6	390,4	383,9	482,3	540,1	711,1	894,0	917,9	5 218,3
	odborní	12,1	1,5	0,0	2,3	4,9	2,0	4,1	3,2	30,1
	nepedagogickí	209,3	87,4	106,9	109,9	135,4	190,2	209,8	214,4	1 263,3
	<b>Priemerná mzda</b>	1 238,6	1 245,8	1 252,8	1 182,8	1 222,9	1 164,8	1 361,7	1 289,0	1 253,0
	z toho pedagogickí	1 340,8	1 335,0	1 372,4	1 278,5	1 330,6	1 275,9	1 470,8	1 399,5	1 359,6
	odborní	1 194,4	0,0	0,0	1 126,9	1 170,3	1 119,8	1 551,2	1 336,1	1 235,2
nepedagogickí	802,5	851,1	823,1	763,8	794,8	750,0	893,5	815,4	812,8	
V	Priemerný evidenčný počet zamestnancov prepočítaný	2 309,1	2 008,9	2 111,7	2 484,1	2 927,4	2 292,0	3 049,2	3 113,7	20 296,1
	z toho pedagogickí	1 688,4	1 451,3	1 551,0	1 817,6	2 164,3	1 625,2	2 242,5	2 309,4	14 849,7
	odborní	8,9	3,7	5,0	8,8	5,6	3,5	2,6	21,4	59,5
	nepedagogickí	611,8	553,9	555,7	657,7	757,5	663,3	804,1	782,9	5 386,9
	<b>Priemerná mzda</b>	1 292,7	1 215,2	1 228,5	1 232,0	1 224,0	1 200,8	1 265,3	1 215,9	1 234,7
	z toho pedagogickí	1 426,6	1 368,4	1 376,3	1 377,1	1 371,5	1 343,4	1 413,4	1 359,8	1 380,1
	odborní	1 286,5	1 082,5	1 103,3	1 214,8	1 144,4	1 220,2	1 253,8	1 063,8	1 149,3
nepedagogickí	923,2	814,9	817,0	831,3	803,0	851,3	852,2	795,5	835,0	
O	Priemerný evidenčný počet zamestnancov prepočítaný	3 971,6	4 190,7	4 075,2	5 256,0	5 558,0	5 067,0	7 204,2	6 382,8	41 705,5
	z toho pedagogickí	3 116,4	3 273,0	3 126,1	4 078,0	4 296,4	3 912,4	5 717,1	4 966,8	32 486,2
	odborní	91,2	28,3	32,3	72,0	78,2	52,3	26,3	49,7	430,3
	nepedagogickí	764,0	889,4	916,8	1 106,0	1 183,4	1 102,3	1 460,8	1 366,3	8 789,0
	<b>Priemerná mzda</b>	1 224,1	1 202,4	1 191,9	1 167,3	1 193,8	1 179,6	1 242,2	1 237,6	1 207,4
	z toho pedagogickí	1 326,5	1 324,6	1 324,7	1 286,7	1 324,6	1 305,7	1 366,7	1 368,5	1 331,9
	odborní	1 193,9	1 170,3	1 143,6	1 132,8	1 155,1	1 232,7	1 308,3	1 197,5	1 183,4
nepedagogickí	810,0	753,6	740,9	729,3	721,4	729,2	753,6	763,1	748,2	
C	Priemerný evidenčný počet zamestnancov prepočítaný	850,0	232,7	46,9	566,8	538,4	453,1	1 007,3	1 021,1	4 716,3
	z toho pedagogickí	667,4	183,6	36,0	443,1	414,6	356,3	814,4	798,2	3 713,6
	odborní	14,0	0,5	0,2	2,9	7,5	2,1	4,7	4,0	35,9
	nepedagogickí	168,6	48,6	10,7	120,8	116,3	94,7	188,2	218,9	966,8
	<b>Priemerná mzda</b>	1 205,9	1 209,7	1 092,8	1 129,7	1 145,6	1 125,5	1 199,2	1 190,4	1 176,4
	z toho pedagogickí	1 298,9	1 304,7	1 205,6	1 233,7	1 254,7	1 216,3	1 292,1	1 303,4	1 277,1
	odborní	1 180,9	976,3	876,7	1 146,1	1 060,9	1 193,6	1 207,1	1 158,1	1 150,2
nepedagogickí	840,0	853,9	716,3	747,8	762,3	782,5	796,9	779,1	790,7	
S	Priemerný evidenčný počet zamestnancov prepočítaný	1 230,5	406,4	96,6	320,1	392,3	675,2	523,9	574,3	4 219,3
	z toho pedagogickí	952,3	342,9	79,9	270,3	325,8	518,4	412,4	469,9	3 371,9
	odborní	17,1	4,0	1,3	1,0	1,9	2,1	2,1	8,5	38,0
	nepedagogickí	261,1	59,5	15,4	48,8	64,6	154,7	109,4	95,9	809,4
	<b>Priemerná mzda</b>	1 499,0	1 181,0	1 090,4	1 235,3	1 145,6	1 115,8	1 127,9	1 139,3	1 249,8
	z toho pedagogickí	1 596,3	1 234,1	1 144,1	1 283,6	1 218,4	1 223,5	1 202,1	1 206,3	1 327,3
	odborní	1 062,6	1 665,2	952,0	1 203,1	1 248,5	1 381,3	1 023,2	1 156,6	1 170,6
nepedagogickí	1 172,7	842,6	823,7	968,3	775,6	751,6	850,3	809,7	930,6	
Spolu	Priemerný evidenčný počet zamestnancov prepočítaný	9 481,2	7 318,0	6 821,2	9 221,5	10 096,5	9 390,6	12 892,5	12 227,4	77 448,8
	z toho pedagogickí	7 323,1	5 641,2	5 176,9	7 091,3	7 741,2	7 123,4	10 080,4	9 462,2	59 639,9
	odborní	143,3	38,0	38,8	87,0	98,1	62,0	39,8	86,8	594,1
	nepedagogickí	2 014,8	1 638,8	1 605,5	2 043,2	2 257,2	2 205,2	2 772,3	2 678,4	17 214,8
	<b>Priemerná mzda</b>	1 276,6	1 207,8	1 205,5	1 185,8	1 200,1	1 176,1	1 249,9	1 228,3	1 218,8
	z toho pedagogickí	1 383,9	1 330,4	1 340,1	1 305,9	1 329,9	1 300,9	1 373,6	1 355,8	1 342,6
	odborní	1 182,8	1 205,2	1 130,4	1 142,3	1 149,8	1 232,0	1 302,3	1 163,8	1 179,8
nepedagogickí	893,1	785,7	773,4	770,8	756,8	771,6	799,6	779,8	791,1	

## 4.2. Zamestnanosť a priemerná mzda podľa krajov a typov zriaďovateľov v MŠ, ZUŠ, ŠJ a ŠZ - 2019

Tabuľka č.1

Zriaď.	Ukazovateľ	BA	TV	TC	NR	ZA	BB	PO	KE	Spolu
K	Priemerný evidenčný počet zamestnancov prepočítaný	741,0	308,5	279,1	412,5	449,4	494,4	536,6	582,3	3 803,8
	z toho pedagogickí	322,3	87,9	83,9	135,3	146,6	172,3	155,9	190,4	1 294,6
	odborní	176,2	96,4	89,1	95,4	144,7	125,6	147,0	154,7	1 029,1
	nepedagogickí	242,5	124,3	106,1	181,7	158,1	196,5	233,7	237,1	1 480,0
	Priemerná mzda	1 074,7	1 067,4	1 047,3	942,5	1 090,2	997,6	1 117,7	1 050,4	1 051,9
	z toho pedagogickí	1 179,8	1 186,6	1 084,6	1 094,8	1 195,0	1 109,6	1 216,3	1 207,7	1 166,1
	odborní	1 258,2	1 277,4	1 331,4	1 143,6	1 284,6	1 242,1	1 498,3	1 281,4	1 295,2
nepedagogickí	801,8	820,3	779,1	723,6	815,1	743,0	812,6	773,4	782,9	
V	Priemerný evidenčný počet zamestnancov prepočítaný	407,5	310,8	199,6	369,5	430,6	424,1	283,5	551,9	2 977,5
	z toho pedagogickí	157,9	58,8	52,8	85,0	113,5	143,1	91,5	143,7	846,3
	odborní	0,0	0,0	0,0	0,0	0,0	0,0	0,0	0,8	0,8
	nepedagogickí	249,6	252,0	146,8	284,5	317,1	281,0	192,0	407,4	2 130,4
	Priemerná mzda	1 045,9	850,5	914,8	850,8	846,7	971,0	935,0	887,6	913,1
	z toho pedagogickí	1 329,7	1 277,0	1 299,3	1 189,3	1 214,3	1 300,4	1 315,1	1 255,7	1 275,5
	odborní								1 257,2	1 257,2
nepedagogickí	866,3	751,0	776,5	749,7	715,1	803,3	753,8	757,0	769,0	
O	Priemerný evidenčný počet zamestnancov prepočítaný	5 722,9	4 653,3	4 742,6	5 058,4	5 684,6	4 848,5	6 236,5	5 853,0	42 799,8
	z toho pedagogickí	3 556,7	2 747,6	2 732,1	2 904,0	3 325,8	2 811,2	3 591,3	3 317,9	24 986,6
	odborní	24,3	1,1	2,5	8,5	1,3	3,4	7,2	5,6	53,9
	nepedagogickí	2 141,9	1 904,5	2 008,1	2 145,9	2 357,4	2 033,9	2 638,0	2 529,5	17 759,2
	Priemerná mzda	954,9	899,4	897,5	873,3	885,5	883,4	902,3	907,2	901,4
	z toho pedagogickí	1 070,7	1 040,1	1 045,6	1 018,3	1 031,3	1 026,3	1 054,5	1 060,1	1 044,5
	odborní	1 070,1	1 043,2	1 174,3	1 013,6	1 008,8		963,8	1 036,2	1 039,6
nepedagogickí	761,3	696,3	695,5	676,7	679,7	685,7	695,0	706,3	699,5	
C	Priemerný evidenčný počet zamestnancov prepočítaný	359,3	120,8	30,5	211,4	225,4	121,4	415,4	421,0	1 905,2
	z toho pedagogickí	247,2	82,8	19,1	119,7	136,3	77,1	223,9	279,1	1 185,2
	odborní	0,0	0,0	0,0	0,0	1,0	0,0	1,7	0,0	2,7
	nepedagogickí	112,0	38,0	11,4	91,7	88,1	44,3	189,7	141,9	717,1
	Priemerná mzda	925,2	887,4	833,2	858,0	835,8	871,3	886,2	870,5	879,3
	z toho pedagogickí	1 028,1	986,1	913,0	995,5	963,3	972,3	1 017,5	975,1	994,5
	odborní							1 278,9		1 158,3
nepedagogickí	697,9	672,3	700,2	678,5	637,2	695,5	727,7	664,8	687,8	
S	Priemerný evidenčný počet zamestnancov prepočítaný	906,0	181,5	285,1	237,4	594,7	357,3	605,1	364,6	3 531,7
	z toho pedagogickí	550,9	95,2	183,0	149,9	420,2	236,8	368,6	255,0	2 259,6
	odborní	37,5	15,9	26,5	27,1	47,2	16,3	39,0	22,2	231,7
	nepedagogickí	317,6	70,4	75,6	60,4	127,3	104,2	197,5	87,4	1 040,4
	Priemerná mzda	1 014,2	987,2	949,9	932,6	1 068,8	980,2	991,0	944,7	996,7
	z toho pedagogickí	1 118,4	1 075,6	994,0	999,1	1 100,0	1 063,6	1 056,6	1 009,6	1 067,1
	odborní	1 154,0	1 349,1	1 306,0	1 175,6	1 445,4	1 289,2	1 300,1	1 191,1	1 284,4
nepedagogickí	816,9	785,2	718,3	658,7	826,4	742,5	807,5	692,7	779,9	
Spolu	Priemerný evidenčný počet zamestnancov prepočítaný	8 136,7	5 574,9	5 536,9	6 289,2	7 384,7	6 245,7	8 077,1	7 772,7	55 018,0
	z toho pedagogickí	4 835,1	3 072,4	3 070,8	3 393,9	4 142,5	3 440,4	4 431,3	4 186,1	30 572,4
	odborní	238,0	113,4	118,1	131,0	194,3	145,3	195,0	183,3	1 318,5
	nepedagogickí	3 063,6	2 389,1	2 348,0	2 764,3	3 048,0	2 659,9	3 450,9	3 403,3	23 127,1
	Priemerná mzda	975,6	908,6	908,0	878,3	908,9	903,7	923,6	916,3	917,8
	z toho pedagogickí	1 089,7	1 048,5	1 047,2	1 023,9	1 046,8	1 043,3	1 063,9	1 064,8	1 055,8
	odborní	1 222,6	1 285,2	1 322,4	1 141,8	1 320,0	1 240,9	1 436,9	1 262,9	1 282,6
nepedagogickí	776,5	710,8	705,1	686,9	695,3	704,8	714,5	715,0	714,5	

### 4.3. Zamestnanosť a priemerná mzda podľa krajov a typov zriaďovateľov RK MŠVVaŠ SR a MV SR - 2019

Tabuľka č.15

Zriaď.	Ukazovateľ	BA	TV	TC	NR	ZA	BB	PO	KE	Spolu
K	Priemerný evidenčný počet zamestnancov prepočítaný	1 861,0	787,8	769,9	1 006,9	1 129,8	1 397,7	1 644,5	1 717,8	10 315,4
	z toho pedagogickí	1 220,9	478,3	467,8	617,6	686,7	883,4	1 049,9	1 108,3	6 512,9
	odborní	188,2	97,9	89,1	97,7	149,6	127,6	151,1	157,9	1 059,1
	nepedagogickí	451,9	211,6	213,0	291,6	293,5	386,6	443,5	451,6	2 743,3
	Priemerná mzda	1 173,3	1 176,0	1 178,3	1 084,4	1 170,1	1 105,7	1 282,1	1 208,1	1 178,8
	z toho pedagogickí	1 298,3	1 307,7	1 320,8	1 238,3	1 301,7	1 243,5	1 433,0	1 366,5	1 321,1
	odborní	1 254,1	1 273,6	1 331,4	1 143,2	1 280,8	1 240,1	1 499,8	1 282,5	1 293,5
nepedagogickí	802,1	833,0	801,2	738,8	805,7	746,5	850,9	793,3	796,7	
V	Priemerný evidenčný počet zamestnancov prepočítaný	2 309,1	2 008,9	2 111,7	2 484,1	2 927,4	2 292,0	3 049,2	3 113,7	20 296,1
	z toho pedagogickí	1 688,4	1 451,3	1 551,0	1 817,6	2 164,3	1 625,2	2 242,5	2 309,4	14 849,7
	odborní	8,9	3,7	5,0	8,8	5,6	3,5	2,6	21,4	59,5
	nepedagogickí	611,8	553,9	555,6	657,7	757,4	663,3	804,0	782,9	5 386,6
	Priemerná mzda	1 292,7	1 215,2	1 228,5	1 232,0	1 224,0	1 200,8	1 265,3	1 215,9	1 234,7
	z toho pedagogickí	1 426,6	1 368,4	1 376,3	1 377,1	1 371,5	1 343,4	1 413,4	1 359,8	1 380,1
	odborní	1 286,5	1 082,5	1 103,3	1 214,8	1 144,4	1 220,2	1 253,8	1 063,8	1 149,3
nepedagogickí	923,2	814,9	817,0	831,3	803,0	851,3	852,2	795,5	835,0	
O	Priemerný evidenčný počet zamestnancov prepočítaný	3 971,6	4 190,7	4 075,2	5 256,0	5 558,0	5 067,0	7 204,2	6 382,8	41 705,5
	z toho pedagogickí	3 116,4	3 273,0	3 126,1	4 078,0	4 296,4	3 912,4	5 717,1	4 966,8	32 486,2
	odborní	91,2	28,3	32,3	72,0	78,2	52,3	26,3	49,7	430,3
	nepedagogickí	764,0	889,4	916,7	1 106,0	1 183,4	1 102,4	1 460,7	1 366,3	8 788,9
	Priemerná mzda	1 224,1	1 202,4	1 191,9	1 167,3	1 193,8	1 179,6	1 242,2	1 237,6	1 207,4
	z toho pedagogickí	1 326,5	1 324,6	1 324,7	1 286,7	1 324,6	1 305,7	1 366,7	1 368,5	1 331,9
	odborní	1 193,9	1 170,3	1 143,6	1 132,8	1 155,1	1 232,7	1 308,3	1 197,5	1 183,4
nepedagogickí	810,0	753,6	740,9	729,3	721,4	729,2	753,6	763,1	748,2	
C	Priemerný evidenčný počet zamestnancov prepočítaný	850,0	232,7	46,9	566,8	538,4	453,1	1 007,3	1 021,1	4 716,3
	z toho pedagogickí	667,4	183,6	36,0	443,1	414,6	356,3	814,4	798,2	3 713,6
	odborní	14,0	0,5	0,2	2,9	7,5	2,1	4,7	4,0	35,9
	nepedagogickí	168,6	48,7	10,7	120,8	116,3	94,7	188,2	218,8	966,8
	Priemerná mzda	1 205,9	1 209,7	1 092,8	1 129,7	1 145,6	1 125,5	1 199,2	1 190,4	1 176,4
	z toho pedagogickí	1 298,9	1 304,7	1 205,6	1 233,7	1 254,7	1 216,3	1 292,1	1 303,4	1 277,1
	odborní	1 180,9	976,3	876,7	1 146,1	1 060,9	1 193,6	1 207,1	1 158,1	1 150,2
nepedagogickí	840,0	853,9	716,3	747,8	762,3	782,5	796,9	779,1	790,7	
S	Priemerný evidenčný počet zamestnancov prepočítaný	1 230,5	406,4	96,6	320,1	392,3	675,2	523,9	574,3	4 219,3
	z toho pedagogickí	952,3	342,9	79,9	270,3	325,8	518,4	412,4	469,9	3 371,9
	odborní	17,1	4,0	1,3	1,0	1,9	2,1	2,1	8,5	38,0
	nepedagogickí	261,0	59,5	15,4	48,8	64,7	154,8	109,4	95,9	809,3
	Priemerná mzda	1 499,0	1 181,0	1 090,4	1 235,3	1 145,6	1 115,8	1 127,9	1 139,3	1 249,8
	z toho pedagogickí	1 596,3	1 234,1	1 144,1	1 283,6	1 218,4	1 223,5	1 202,1	1 206,3	1 327,3
	odborní	1 062,6	1 665,2	952,0	1 203,1	1 248,5	1 381,3	1 023,2	1 156,6	1 170,6
nepedagogickí	1 172,7	842,6	823,7	968,3	775,6	751,6	850,3	809,7	930,6	
Spolu	Priemerný evidenčný počet zamestnancov prepočítaný	10 222,2	7 626,5	7 100,2	9 634,0	10 546,0	9 885,1	13 429,1	12 809,7	81 252,6
	z toho pedagogickí	7 645,4	5 729,1	5 260,8	7 226,7	7 887,8	7 295,7	10 236,4	9 652,7	60 934,6
	odborní	319,6	134,3	128,1	182,4	242,9	187,6	186,9	241,5	1 623,3
	nepedagogickí	2 257,2	1 763,1	1 711,3	2 224,9	2 415,3	2 401,8	3 005,8	2 915,4	18 694,7
	Priemerná mzda	1 261,9	1 202,1	1 199,3	1 175,4	1 195,4	1 167,2	1 244,6	1 220,2	1 211,0
	z toho pedagogickí	1 375,3	1 328,2	1 336,0	1 301,9	1 327,4	1 296,4	1 371,2	1 352,9	1 338,9
	odborní	1 224,4	1 257,0	1 270,3	1 142,9	1 230,1	1 238,8	1 456,5	1 239,2	1 253,0
nepedagogickí	883,3	788,2	773,7	767,0	760,7	769,3	800,6	779,2	790,4	

#### 4.4. Zamestnanosť a priemerná mzda podľa krajov a typov zriaďovateľov za MŠ, JŠ, ZUŠ a ŠZ financované z DPFO (OK) - 2019

Tabuľka č.16

Zriaď.	Ukazovateľ	BA	TV	TC	NR	ZA	BB	PO	KE	Spolu
V	Priemerný evidenčný počet zamestnancov prepočítaný	407,5	310,8	199,6	369,5	430,6	424,1	283,5	551,9	2 977,5
	z toho pedagogickí	157,9	58,8	52,8	85,0	113,5	143,1	91,5	143,7	846,3
	odborní	0,0	0,0	0,0	0,0	0,0	0,0	0,0	0,8	0,8
	nepedagogickí	249,6	252,0	146,8	284,5	317,1	281,0	192,0	407,4	2 130,4
	Priemerná mzda	1 045,9	850,5	914,8	850,8	846,7	971,0	935,0	887,6	913,1
	z toho pedagogickí	1 329,7	1 277,0	1 299,3	1 189,3	1 214,3	1 300,4	1 315,1	1 255,7	1 275,5
	odborní							1 257,2	1 257,2	
	nepedagogickí	866,3	751,0	776,5	749,7	715,1	803,3	753,8	757,0	769,0
O	Priemerný evidenčný počet zamestnancov prepočítaný	5 722,9	4 653,3	4 742,6	5 058,4	5 684,6	4 848,5	6 236,5	5 853,0	42 799,8
	z toho pedagogickí	3 556,7	2 747,6	2 732,1	2 904,0	3 325,8	2 811,2	3 591,3	3 317,9	24 986,6
	odborní	24,3	1,1	2,5	8,5	1,3	3,4	7,2	5,6	53,9
	nepedagogickí	2 141,9	1 904,5	2 008,1	2 145,9	2 357,4	2 033,9	2 638,0	2 529,5	17 759,2
	Priemerná mzda	954,9	899,4	897,5	873,3	885,5	883,4	902,3	907,2	901,4
	z toho pedagogickí	1 070,7	1 040,1	1 045,6	1 018,3	1 031,3	1 026,3	1 054,5	1 060,1	1 044,5
	odborní	1 070,1	1 043,2	1 174,3	1 013,6	1 008,8		963,8	1 036,2	1 039,6
	nepedagogickí	761,3	696,3	695,5	676,7	679,7	685,7	695,0	706,3	699,5
C	Priemerný evidenčný počet zamestnancov prepočítaný	359,3	120,8	30,5	211,4	225,4	121,4	415,4	421,0	1 905,2
	z toho pedagogickí	247,2	82,8	19,1	119,7	136,3	77,1	223,9	279,1	1 185,2
	odborní	0,0	0,0	0,0	0,0	1,0	0,0	1,7	0,0	2,7
	nepedagogickí	112,0	38,0	11,4	91,7	88,1	44,3	189,7	141,9	717,1
	Priemerná mzda	925,2	887,4	833,2	858,0	835,8	871,3	886,2	870,5	879,3
	z toho pedagogickí	1 028,1	986,1	913,0	995,5	963,3	972,3	1 017,5	975,1	994,5
	odborní						1 278,9		1 158,3	
	nepedagogickí	697,9	672,3	700,2	678,5	637,2	695,5	727,7	664,8	687,8
S	Priemerný evidenčný počet zamestnancov prepočítaný	906,0	181,5	285,1	237,4	594,7	357,3	605,1	364,6	3 531,7
	z toho pedagogickí	550,9	95,2	183,0	149,9	420,2	236,8	368,6	255,0	2 259,6
	odborní	37,5	15,9	26,5	27,1	47,2	16,3	39,0	22,2	231,7
	nepedagogickí	317,6	70,3	75,6	60,4	127,3	104,2	197,4	87,4	1 040,2
	Priemerná mzda	1 014,2	987,2	949,9	932,6	1 068,8	980,2	991,0	944,7	996,7
	z toho pedagogickí	1 118,4	1 075,6	994,0	999,1	1 100,0	1 063,6	1 056,6	1 009,6	1 067,1
	odborní	1 154,0	1 349,1	1 306,0	1 175,6	1 445,4	1 289,2	1 300,1	1 191,1	1 284,4
	nepedagogickí	816,9	785,2	718,3	658,7	826,4	742,5	807,5	692,7	779,9
Spolu	Priemerný evidenčný počet zamestnancov prepočítaný	7 395,7	5 266,4	5 257,8	5 876,7	6 935,3	5 751,3	7 540,5	7 190,4	51 214,2
	z toho pedagogickí	4 512,7	2 984,5	2 986,9	3 258,6	3 995,9	3 268,1	4 275,4	3 995,7	29 277,7
	odborní	61,8	17,1	29,0	35,6	49,6	19,7	48,0	28,6	289,3
	nepedagogickí	2 821,1	2 264,8	2 241,9	2 582,6	2 889,9	2 463,5	3 217,2	3 166,2	21 647,2
	Priemerná mzda	965,7	899,3	900,6	873,8	897,2	895,6	909,8	905,4	907,8
	z toho pedagogickí	1 083,2	1 044,4	1 046,1	1 021,0	1 041,4	1 039,8	1 058,3	1 058,0	1 050,9
	odborní	1 121,0	1 328,9	1 294,9	1 136,8	1 423,5	1 233,1	1 248,8	1 162,9	1 237,4
	nepedagogickí	774,4	704,7	701,6	684,3	688,8	701,7	707,3	710,6	709,8

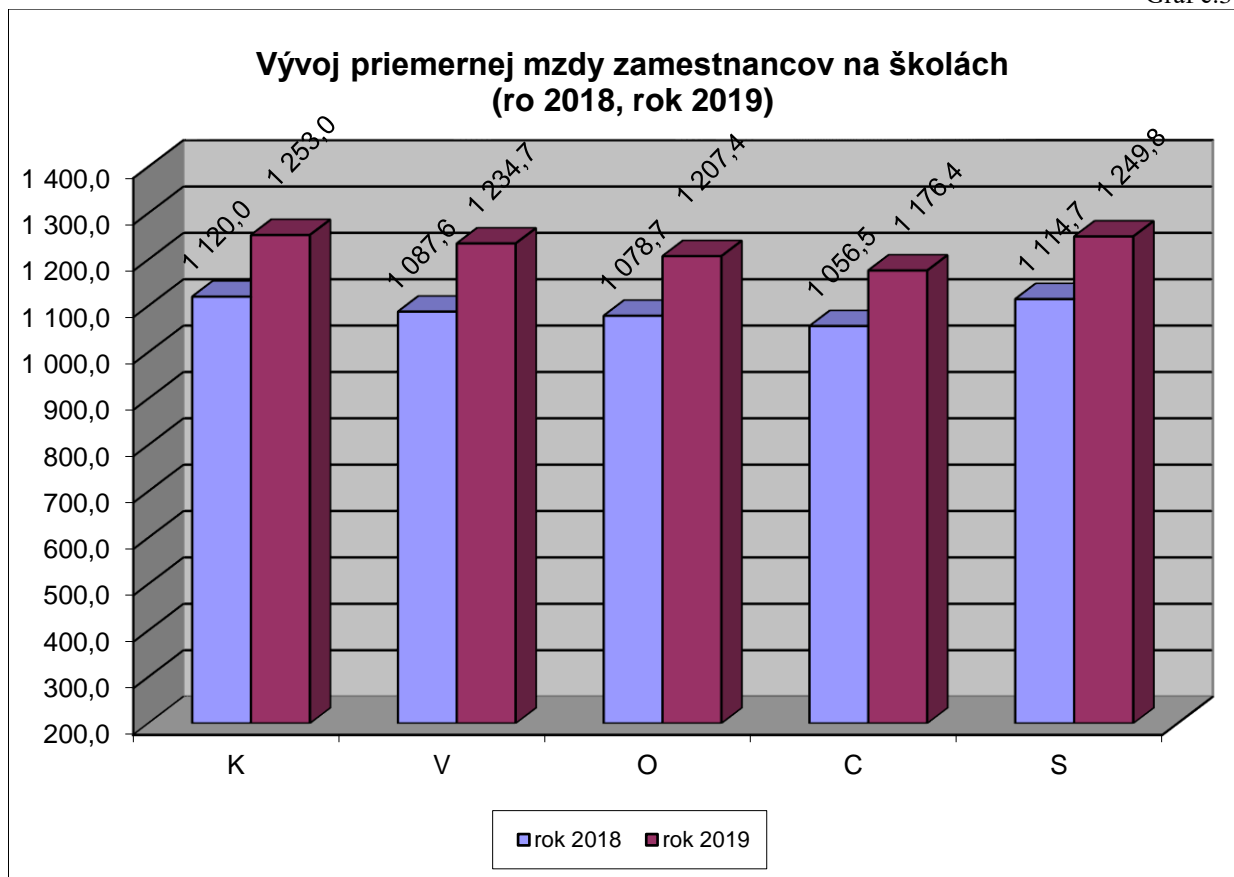
## 5. ZAMESTNANOSŤ A PRIEMERNÁ MZDA PODĽA TYPOV ZRIAĐOVATEĽA – POROVNANIE ZA ROK 2019 A 2018

Tabuľka č. 17

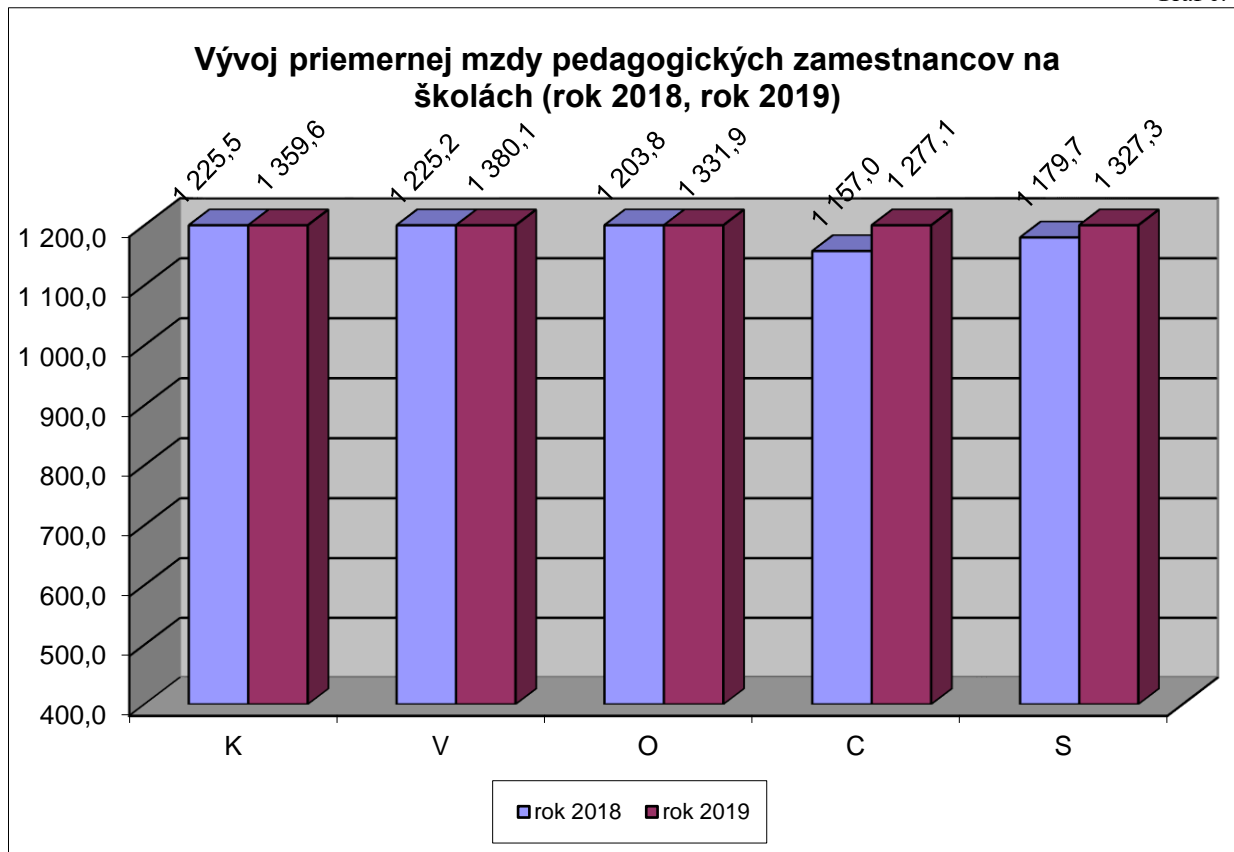
ŠKOLY (bez materských škôl, jazykových škôl a ZUŠ)		Slovensko celkom	z toho:				
			K	V	O	C	S
rok 2018	<b>Priemerný evidenčný počet zamestnancov</b>	<b>77 358,9</b>	<b>6 543,6</b>	<b>20 795,0</b>	<b>41 177,5</b>	<b>4 634,9</b>	<b>4 207,9</b>
	z toho: pedagogickí	59 486,9	5 240,6	15 269,2	31 966,7	3 641,8	3 368,6
	odborní	596,9	32,8	65,1	420,0	35,4	43,6
	nepedagogickí	17 275,1	1 270,2	5 460,7	8 790,8	957,7	795,7
	<b>Priemerná mzda</b>	<b>1 085,2</b>	<b>1 120,0</b>	<b>1 087,6</b>	<b>1 078,7</b>	<b>1 056,5</b>	<b>1 114,7</b>
	z toho: pedagogickí	1 207,0	1 225,5	1 225,2	1 203,8	1 157,0	1 179,7
	odborní	1 063,1	1 112,4	991,9	1 069,5	1 053,8	1 078,1
nepedagogickí	666,7	685,0	704,0	624,3	674,7	841,6	
rok 2019	<b>Priemerný evidenčný počet zamestnancov</b>	<b>77 448,8</b>	<b>6 511,6</b>	<b>20 295,9</b>	<b>41 705,6</b>	<b>4 716,4</b>	<b>4 219,3</b>
	z toho: pedagogickí	59 639,9	5 218,3	14 849,8	32 486,3	3 713,6	3 371,9
	odborní	594,1	30,0	59,6	430,4	36,0	38,1
	nepedagogickí	17 214,8	1 263,3	5 386,5	8 788,9	966,8	809,3
	<b>Priemerná mzda</b>	<b>1 218,8</b>	<b>1 253,0</b>	<b>1 234,7</b>	<b>1 207,4</b>	<b>1 176,4</b>	<b>1 249,8</b>
	z toho: pedagogickí	1 342,6	1 359,6	1 380,1	1 331,9	1 277,1	1 327,3
	odborní	1 179,8	1 235,2	1 149,3	1 183,4	1 150,2	1 170,6
nepedagogickí	791,1	812,8	835,0	748,2	790,7	790,7	
rozdiel	<b>Priemerný evidenčný počet zamestnancov</b>	<b>89,9</b>	<b>-32,0</b>	<b>-499,1</b>	<b>528,1</b>	<b>81,5</b>	<b>11,4</b>
	z toho: pedagogickí	153,0	-22,3	-419,4	519,6	71,8	3,3
	odborní	-2,8	-2,8	-5,5	10,4	0,6	-5,5
	nepedagogickí	-60,3	-6,9	-74,2	-1,9	9,1	13,6
	<b>Priemerná mzda</b>	<b>133,6</b>	<b>133,0</b>	<b>147,1</b>	<b>128,7</b>	<b>119,9</b>	<b>135,1</b>
	z toho: pedagogickí	135,6	134,1	154,9	128,1	120,1	147,6
	odborní	116,7	122,8	157,4	113,9	96,4	92,5
nepedagogickí	124,4	127,8	131,0	123,9	116,0	-50,9	
% podiel 19/18	<b>Priemerný evidenčný počet zamestnancov</b>	<b>100,12%</b>	<b>99,5%</b>	<b>97,6%</b>	<b>101,3%</b>	<b>101,8%</b>	<b>100,3%</b>
	z toho: pedagogickí	100,3%	99,6%	97,3%	101,6%	102,0%	100,1%
	odborní	99,5%	91,5%	91,6%	102,5%	101,7%	87,4%
	nepedagogickí	99,7%	99,5%	98,6%	100,0%	101,0%	101,7%
	<b>Priemerná mzda</b>	<b>112,3%</b>	<b>111,9%</b>	<b>113,5%</b>	<b>111,9%</b>	<b>111,3%</b>	<b>112,1%</b>
	z toho: pedagogickí	111,2%	110,9%	112,6%	110,6%	110,4%	112,5%
	odborní	111,0%	111,0%	115,9%	110,6%	109,1%	108,6%
nepedagogickí	118,7%	118,7%	118,6%	119,8%	117,2%	94,0%	



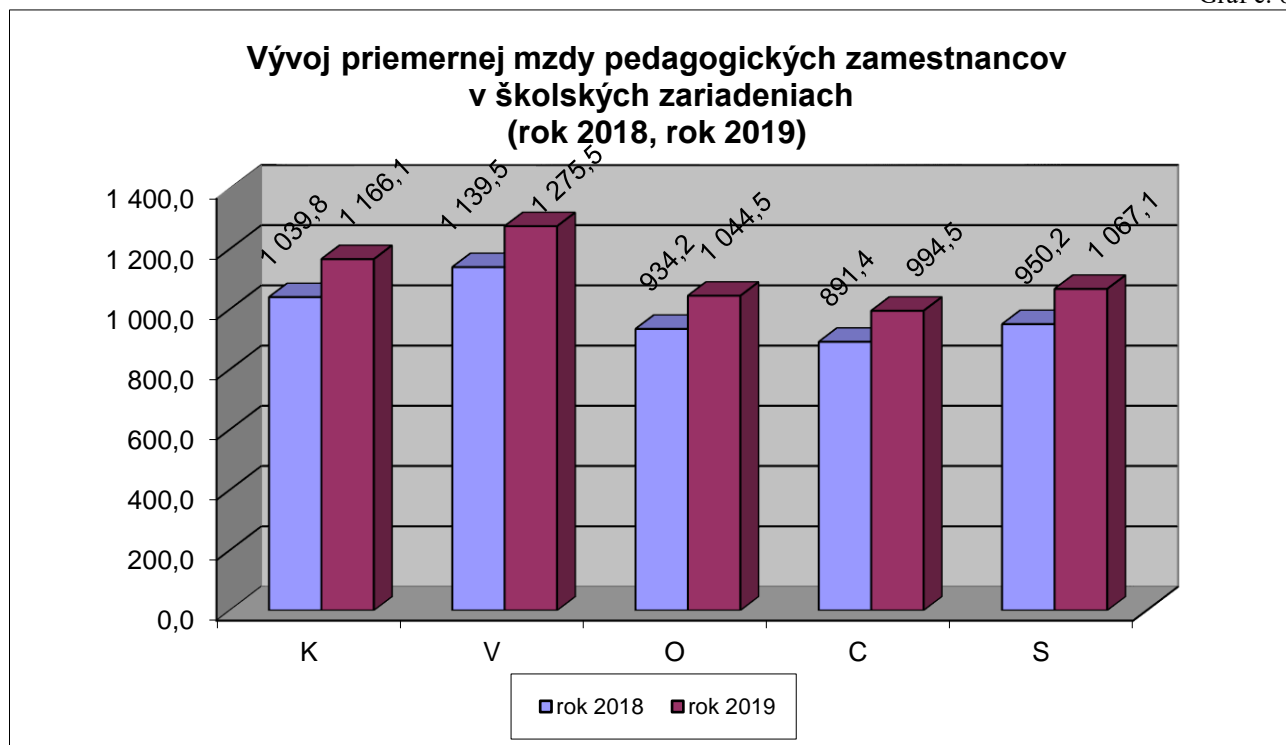
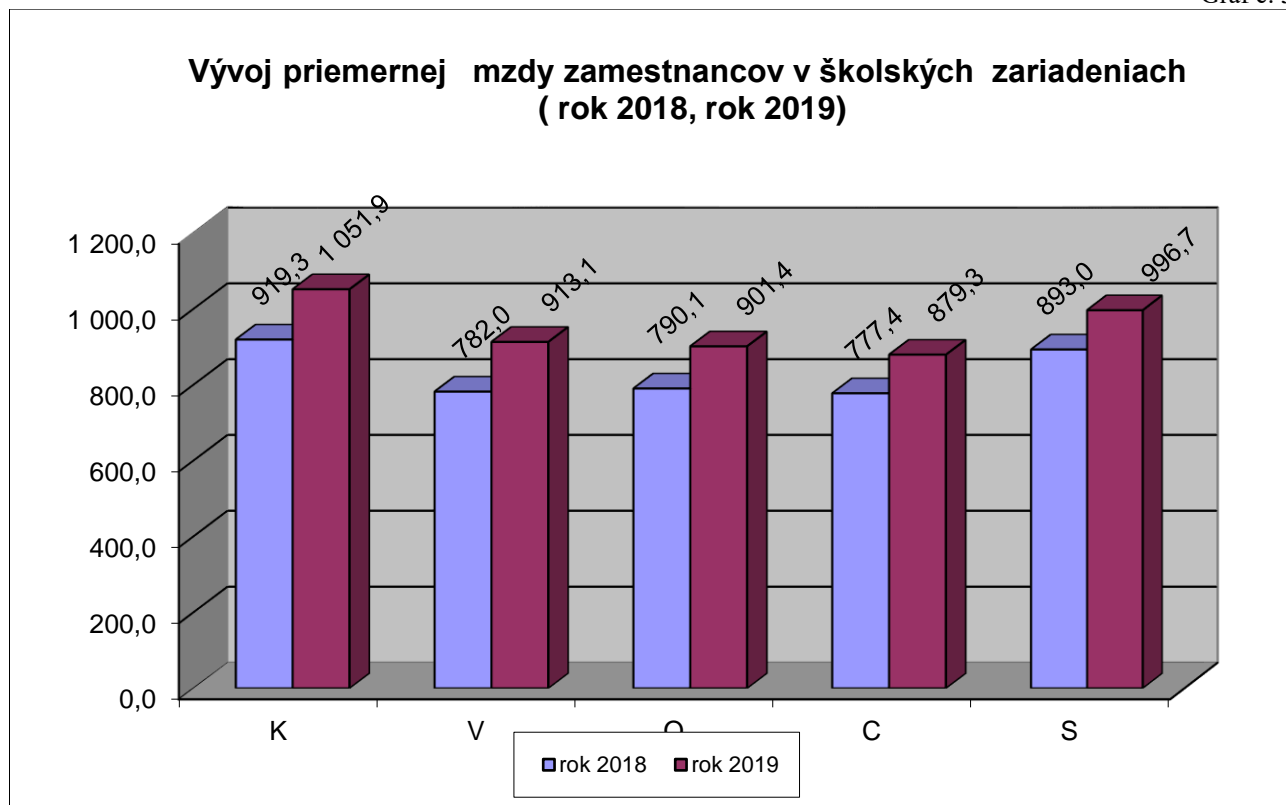
Graf č.3



Graf č. 4



ŠKOLSKÉ ZARIADENIA (vrátane materských škôl, jazykových škôl a ZUŠ)		Slovensko celkom	z toho:				
			K	V	O	C	S
rok 2018	<b>Priemerný evidenčný počet zamestnancov</b>	<b>53 487,8</b>	<b>3 780,5</b>	<b>2 948,9</b>	<b>41 625,0</b>	<b>1 794,4</b>	<b>3 339,0</b>
	z toho: pedagogickí	29 826,9	1 281,9	844,3	24 485,2	1 115,5	2 100,0
	odborní	1 266,0	1 011,7	1,0	27,0	2,1	224,2
	nepedagogickí	22 394,9	1 486,9	2 103,6	17 112,8	676,8	1 014,8
	<b>Priemerná mzda</b>	<b>804,8</b>	<b>919,3</b>	<b>782,0</b>	<b>790,1</b>	<b>777,4</b>	<b>893,0</b>
	z toho: pedagogickí	944,0	1 039,8	1 139,5	934,2	891,4	950,2
	odborní	1 172,6	1 174,3	1 341,9	905,3	1 168,7	1 196,4
nepedagogickí	598,5	642,0	638,2	583,8	588,2	707,7	
rok 2019	<b>Priemerný evidenčný počet zamestnancov</b>	<b>55 018,0</b>	<b>3 803,9</b>	<b>2 977,6</b>	<b>42 799,8</b>	<b>1 905,2</b>	<b>3 531,5</b>
	z toho: pedagogickí	30 572,4	1 294,7	846,3	24 986,6	1 185,3	2 259,5
	odborní	1 318,5	1 029,2	0,8	54,0	2,7	231,8
	nepedagogickí	23 127,1	1 480,0	2 130,5	17 759,2	717,2	1 040,4
	<b>Priemerná mzda</b>	<b>917,8</b>	<b>1 051,9</b>	<b>913,1</b>	<b>901,4</b>	<b>879,3</b>	<b>996,7</b>
	z toho: pedagogickí	1 055,8	1 166,1	1 275,5	1 044,5	994,5	1 067,1
	odborní	1 282,6	1 295,2	1 257,2	1 039,6	1 158,3	1 284,4
nepedagogickí	714,5	782,9	769,0	699,5	687,8	779,9	
rozdiel	<b>Priemerný evidenčný počet zamestnancov</b>	<b>1 530,2</b>	<b>23,4</b>	<b>28,7</b>	<b>1 174,8</b>	<b>110,8</b>	<b>192,5</b>
	z toho: pedagogickí	745,5	12,8	2,0	501,4	69,8	159,5
	odborní	52,5	17,5	-0,2	27,0	0,6	7,6
	nepedagogickí	732,2	-6,9	26,9	646,4	40,4	25,6
	<b>Priemerná mzda</b>	<b>113,0</b>	<b>132,6</b>	<b>131,1</b>	<b>111,3</b>	<b>101,9</b>	<b>103,7</b>
	z toho: pedagogickí	111,8	126,3	136,0	110,3	103,1	116,9
	odborní	110,0	120,9	-84,7	134,3	-10,4	88,0
nepedagogickí	116,0	140,9	130,8	115,7	99,6	72,2	
% podiel 19/18	<b>Priemerný evidenčný počet zamestnancov</b>	<b>102,9%</b>	<b>100,6%</b>	<b>101,0%</b>	<b>102,8%</b>	<b>106,2%</b>	<b>105,8%</b>
	z toho: pedagogickí	102,5%	101,0%	100,2%	102,0%	106,3%	107,6%
	odborní	104,1%	101,7%	80,0%	200,0%	128,6%	103,4%
	nepedagogickí	103,3%	99,5%	101,3%	103,8%	106,0%	102,5%
	<b>Priemerná mzda</b>	<b>114,0%</b>	<b>114,4%</b>	<b>116,8%</b>	<b>114,1%</b>	<b>113,1%</b>	<b>111,6%</b>
	z toho: pedagogickí	111,8%	112,1%	111,9%	111,8%	111,6%	112,3%
	odborní	109,4%	110,3%	93,7%	114,8%	99,1%	107,4%
nepedagogickí	119,4%	121,9%	120,5%	119,8%	116,9%	110,2%	



Rozpočtová kapitola MŠVVaŠ SR a MV SR		Slovensko celkom	z toho:				
			K	V	O	C	S
rok 2018	<b>Priemerný evidenčný počet zamestnancov</b>	<b>81 139,4</b>	<b>10 324,1</b>	<b>20 795,0</b>	<b>41 177,5</b>	<b>4 634,9</b>	<b>4 207,9</b>
	z toho: pedagogickí	60 768,8	6 522,5	15 269,2	31 966,7	3 641,8	3 368,6
	odborní	1 608,6	1 044,5	65,1	420,0	35,4	43,6
	nepedagogickí	18 762,0	2 757,1	5 460,7	8 790,8	957,7	795,7
	<b>Priemerná mzda</b>	<b>1 077,5</b>	<b>1 046,5</b>	<b>1 087,6</b>	<b>1 078,7</b>	<b>1 056,5</b>	<b>1 114,7</b>
	z toho: pedagogickí	1 203,4	1 189,0	1 225,2	1 203,8	1 157,0	1 179,7
	odborní	1 133,1	1 172,4	991,9	1 069,5	1 053,8	1 078,1
nepedagogickí	664,8	661,8	704,0	624,3	674,7	841,6	
rok 2019	<b>Priemerný evidenčný počet zamestnancov</b>	<b>81 252,6</b>	<b>10 315,5</b>	<b>20 295,9</b>	<b>41 705,6</b>	<b>4 716,4</b>	<b>4 219,2</b>
	z toho: pedagogickí	60 934,6	6 513,0	14 849,8	32 486,3	3 713,6	3 371,9
	odborní	1 623,3	1 059,2	59,6	430,4	36,0	38,1
	nepedagogickí	18 694,7	2 743,3	5 386,5	8 788,9	966,8	809,2
	<b>Priemerná mzda</b>	<b>1 211,0</b>	<b>1 178,8</b>	<b>1 234,7</b>	<b>1 207,4</b>	<b>1 176,4</b>	<b>1 249,8</b>
	z toho: pedagogickí	1 338,9	1 321,1	1 380,1	1 331,9	1 277,1	1 327,3
	odborní	1 253,0	1 293,5	1 149,3	1 183,4	1 150,2	1 170,6
nepedagogickí	790,4	796,7	835,0	748,2	790,7	790,7	
rozdiel	<b>Priemerný evidenčný počet zamestnancov</b>	<b>113,2</b>	<b>-8,6</b>	<b>-499,1</b>	<b>528,1</b>	<b>81,5</b>	<b>11,3</b>
	z toho: pedagogickí	165,8	-9,5	-419,4	519,6	71,8	3,3
	odborní	14,7	14,7	-5,5	10,4	0,6	-5,5
	nepedagogickí	-67,3	-13,8	-74,2	-1,9	9,1	13,5
	<b>Priemerná mzda</b>	<b>133,5</b>	<b>132,3</b>	<b>147,1</b>	<b>128,7</b>	<b>119,9</b>	<b>135,1</b>
	z toho: pedagogickí	135,5	132,1	154,9	128,1	120,1	147,6
	odborní	119,9	121,1	157,4	113,9	96,4	92,5
nepedagogickí	125,6	134,9	131,0	123,9	116,0	-50,9	
% podiel 19/18	<b>Priemerný evidenčný počet zamestnancov</b>	<b>100,14%</b>	<b>99,9%</b>	<b>97,6%</b>	<b>101,3%</b>	<b>101,8%</b>	<b>100,3%</b>
	z toho: pedagogickí	100,273%	99,9%	97,3%	101,6%	102,0%	100,1%
	odborní	100,9%	101,4%	91,6%	102,5%	101,7%	87,4%
	nepedagogickí	99,6%	99,5%	98,6%	100,0%	101,0%	101,7%
	<b>Priemerná mzda</b>	<b>112,4%</b>	<b>112,6%</b>	<b>113,5%</b>	<b>111,9%</b>	<b>111,3%</b>	<b>112,1%</b>
	z toho: pedagogickí	111,3%	111,1%	112,6%	110,6%	110,4%	112,5%
	odborní	110,6%	110,3%	115,9%	110,6%	109,1%	108,6%
nepedagogickí	118,9%	120,4%	118,6%	119,8%	117,2%	94,0%	

Tabuľka č.20

ŠKOLSKÉ ZARIADENIA (vrátane materských škôl, jazykových škôl a ZUŠ)		Slovensko celkom	z toho :			
			V	O	C	S
rok 2018	<b>Priemerný evidenčný počet zamestnancov</b>	<b>49 707,3</b>	<b>2 948,9</b>	<b>41 625,0</b>	<b>1 794,4</b>	<b>3 339,0</b>
	z toho: pedagogickí	28 545,0	844,3	24 485,2	1 115,5	2 100,0
	odborní	254,3	1,0	27,0	2,1	224,2
	nepedagogickí	20 908,0	2 103,6	17 112,8	676,8	1 014,8
	<b>Priemerná mzda</b>	<b>796,1</b>	<b>782,0</b>	<b>790,1</b>	<b>777,4</b>	<b>893,0</b>
	z toho: pedagogickí	939,7	1 139,5	934,2	891,4	950,2
	odborní	1 165,9	1 341,9	905,3	1 168,7	1 196,4
nepedagogickí	595,4	638,2	583,8	588,2	707,7	
rok 2019	<b>Priemerný evidenčný počet zamestnancov</b>	<b>51 214,2</b>	<b>2 977,6</b>	<b>42 799,8</b>	<b>1 905,2</b>	<b>3 531,6</b>
	z toho: pedagogickí	29 277,7	846,3	24 986,6	1 185,3	2 259,5
	odborní	289,3	0,8	54,0	2,7	231,8
	nepedagogickí	21 647,2	2 130,5	17 759,2	717,2	1 040,3
	<b>Priemerná mzda</b>	<b>907,8</b>	<b>913,1</b>	<b>901,4</b>	<b>879,3</b>	<b>996,7</b>
	z toho: pedagogickí	1 050,9	1 275,5	1 044,5	994,5	1 067,1
	odborní	1 237,4	1 257,2	1 039,6	1 158,3	1 284,4
nepedagogickí	709,8	769,0	699,5	687,8	779,9	
rozdiel	<b>Priemerný evidenčný počet zamestnancov</b>	<b>1 506,9</b>	<b>28,7</b>	<b>1 174,8</b>	<b>110,8</b>	<b>192,6</b>
	z toho: pedagogickí	732,7	2,0	501,4	69,8	159,5
	odborní	35,0	-0,2	27,0	0,6	7,6
	nepedagogickí	739,2	26,9	646,4	40,4	25,5
	<b>Priemerná mzda</b>	<b>111,7</b>	<b>131,1</b>	<b>111,3</b>	<b>101,9</b>	<b>103,7</b>
	z toho: pedagogickí	111,2	136,0	110,3	103,1	116,9
	odborní	71,5	-84,7	134,3	-10,4	88,0
nepedagogickí	114,4	130,8	115,7	99,6	72,2	
% podiel 19/18	<b>Priemerný evidenčný počet zamestnancov</b>	<b>103,0%</b>	<b>101,0%</b>	<b>102,8%</b>	<b>106,2%</b>	<b>105,8%</b>
	z toho: pedagogickí	102,6%	100,2%	102,0%	106,3%	107,6%
	odborní	113,8%	80,0%	200,0%	128,6%	103,4%
	nepedagogickí	103,5%	101,3%	103,8%	106,0%	102,5%
	<b>Priemerná mzda</b>	<b>114,0%</b>	<b>116,8%</b>	<b>114,1%</b>	<b>113,1%</b>	<b>111,6%</b>
	z toho: pedagogickí	111,8%	111,9%	111,8%	111,6%	112,3%
	odborní	106,1%	93,7%	114,8%	99,1%	107,4%
nepedagogickí	119,2%	120,5%	119,8%	116,9%	110,2%	

## ZÁVER

Správa o výsledkoch štatistického zisťovania o zamestnancoch a mzdových prostriedkoch v školstve za rok 2019 poskytuje sumárne prehľady o plnení zamestnanosti a o dosiahnutej priemernej mzde za školstvo celkom a osobitne za RK MŠVVaŠ SR a MV SR a osobitne za MŠ, ZUŠ, JŠ a ŠZ financované z financované z vlastných príjmov samosprávy, ktorých podstatnú časť tvorí DPFO (OK).

Údaje zo štatistického zisťovania slúžia k analýzam nevyhnutným pre rozpis finančných prostriedkov zo štátneho rozpočtu školám a školských zariadeniam hlavne v dohodovacom konaní. Taktiež slúžia ako kontrolné nástroje k skvalitneniu odmeňovania a k efektívnejšiemu hospodáreniu s prostriedkami štátneho rozpočtu.

Spracované údaje zo štatistického zisťovania za rok 2019 a školy a školské zariadenia sú dostupné na webovej stránke [www.vykazy.sk](http://www.vykazy.sk) v časti Výkaz Škol (MŠVVaŠ SR) 1-04 – *Výstupy*.