

**V ý s l e d k y**  
štatistického zisťovania  
o zamestnancoch a mzdových prostriedkoch v školstve  
**rok 2022**

---

*Štvrťročný výkaz o práci v školstve  
Škol (MŠVVŠ SR) 1-04*

Bratislava, marec 2023

## OBSAH

	<b>Strana</b>
<b>Slovo na úvod</b>	<b>3</b>
<b>1. SPRACOVANIE VÝKAZU</b>	<b>4</b>
1.1. Administrácia zberu údajov	4
1.2. Vstupný formulár	4
<b>2. ZAMESTNANOSŤ V REGIONÁLNO M ŠKOLSTVE</b>	<b>4</b>
<b>3. PRIEMERNÁ MZDA</b>	<b>6</b>
<b>4. ZAMESTNANOSŤ A PRIEMERNÁ MZDA PODĽA KRAJOV</b>	<b>7</b>
<b>ZÁVER</b>	<b>8</b>
<b>ZOZNAM SKRATIEK</b>	<b>9</b>
<b>ZOZNAM PRÍLOH</b>	<b>10</b>

## Slovo na úvod

Štatistické zisťovanie o štruktúre zamestnancov a mzdách v školstve uskutočňuje Ministerstvo školstva, vedy, výskumu a športu SR rezortným štatistickým výkazom „Štvrťročný výkaz o práci v školstve Škol (MŠVVŠ SR) 1-04“ (ďalej len výkaz) pomocou internetovej aplikácie, ktorej gestorom je Centrum vedecko-technických informácií.

Štatistické zisťovanie sa v roku 2022 uskutočnilo v súlade s § 35a ods. 4 zákona č. 596/2003 Z. z. o štátnej správe v školstve a školskej samospráve a o zmene a doplnení niektorých zákonov v znení neskorších predpisov a § 1 ods. 7 vyhlášky ŠÚ SR č. 292/2020 Z. z., ktorou sa vydáva Program štátnych štatistických zisťovaní na roky 2021 až 2023.

Výsledky štatistického zisťovania, ktoré prezentujeme v tejto publikácii, predstavujú údaje o zamestnanosti a mzdových prostriedkoch za rok 2022 celkom, z toho osobitne za školy a školské zariadenia (ďalej len Š a ŠZ) financované zo štátneho rozpočtu (ďalej len „ŠR“) a zvlášť za materské školy, jazykové školy, základné umelecké školy a školské zariadenia (ďalej len MŠ, JŠ, ZUŠ a školské zariadenia) financované z vlastných príjmov samosprávy, ktorých podstatnú časť predstavuje daň z príjmov fyzických osôb (ďalej len „DPFO“).

Údaje prezentované v tabuľkách nezahŕňajú plnenie z iných zdrojov, z prostriedkov Európskych štrukturálnych a investičných fondov a prostriedkov z Plánu obnovy a odolnosti. Údaje za zamestnancov sú zaokrúhlené z databáz Centra vedecko-technických informácií na jedno desatinné miesto prirodzene.

## 1. Spracovanie výkazu

### 1.1. Administrácia zberu údajov

Internetová aplikácia Škol (MŠVVŠ SR) 1-04, pomocou ktorej sa v roku 2022 zabezpečovalo štatistické zisťovanie výkazu za celé regionálne školstvo, je dostupná na internetovej stránke [www.vykazy.sk](http://www.vykazy.sk).

V rámci regionálneho školstva vstupujú do aplikácie školy a školské zariadenia zaradené do siete škôl a školských zariadení Ministerstva školstva, vedy, výskumu a športu SR, aby zapísali potrebné údaje za príslušný štvrťrok sledovaného roka a vytvorili protokoly, ktoré následne preberajú ich zriaďovatelia.

### 1.2. Vstupný formulár

Zber údajov sa vykonáva pomocou elektronického formulára, do ktorého školy a školské zariadenia zapisujú údaje prostredníctvom internetovej aplikácie za každý riadok výkazu.

Elektronický formulár je zostavený tak, aby zabezpečoval štatistické zisťovanie za každý zisťovaný údaj osobitne aj za pedagogických zamestnancov, odborných zamestnancov a nepedagogických zamestnancov. Formulár tak umožňuje porovnávanie údajov o zamestnanosti a mzdových prostriedkoch na analytickej úrovni aj za pedagogických, odborných a nepedagogických zamestnancov.

Prehľad sumárnych údajov zozbieraných prostredníctvom formulára uvádzame v **Prílohách číslo 1 - 6**. Porovnanie sumárnych údajov zozbieraných prostredníctvom formulára za roky 2022 a 2021 uvádzame v **Prílohách číslo 7 – 10**.

## 2. ZAMESTNANOSŤ V REGIONÁLNO M ŠKOLSTVE

Zamestnanosť v regionálnom školstve je v tabuľkách sledovaná za „*školstvo celkom*“ a osobitne za „*rozpočtovú kapitolu Ministerstva školstva, vedy, výskumu a športu SR*“ (ďalej len RK MŠVVaŠ SR) a zvlášť za „*MŠ, ZUŠ, JŠ a školské zariadenia financované z výnosu DPFO*“ (OK).

Zamestnanci sú sledovaní ako *zamestnanci celkom*, z toho: *pedagogickí zamestnanci, odborní zamestnanci a nepedagogickí zamestnanci*.

Údaje o počtoch zamestnancov nezahŕňajú zamestnanosť z iných zdrojov a z Európskych štrukturálnych a investičných fondov, Plánu obnovy a odolnosti a sú zaokrúhlené na jedno desatinné miesto prirodzene.

V školách a školských zariadeniach financovaných z **RK MŠVVaŠ SR** v roku 2022 bol počet zamestnancov celkom **83 548,4 osôb**, z toho pedagogických **63 118,1**. Oproti roku 2021 došlo k nárastu počtu zamestnancov celkom +875,1 osôb (+1,1 %) z toho pedagogickí +695,6 osôb (+1,1 %); nepedagogickí +188,5 osôb (+ 1,0 %) a k poklesu odborných zamestnancov -9,0 osôb (-0,6 %).

V materských školách, základných umeleckých školách, jazykových školách a školských zariadeniach **financovaných z dane z príjmov fyzických osôb (OK)** v roku 2022 bol počet zamestnancov celkom **54 148,3 osôb** z toho pedagogických **31 434,4**. Oproti roku 2021 narástol počet zamestnancov celkom o +1 773,7 (+3,4 %), z toho pedagogickí +1 277,9 (+4,2 %) odborní o +41,3 osôb (15,1 %) a nepedagogickí o 454,5 osôb (+2,1 %).

**V Prílohe č. 11** uvádzame vývoj zamestnanosti podľa zriaďovateľov v členení na školy a školské zariadenia. Zriaďovatelia škôl a školských zariadení sú označení nasledovne:

K - regionálne úrady školskej správy (RÚŠS)

V - vyššie územné celky (VÚC)

O - mestá a obce

C - cirkevní zriaďovatelia

S - súkromní zriaďovatelia

Počet zamestnancov v regionálnom školstve celkom stúpol v roku 2022 oproti roku 2021 spolu o 2 648,8 osôb (2,0%), pričom pedagogickí zamestnanci vzrástli o 1 973,5 osôb (2,1%). V školách a školských zariadeniach v zriaďovateľskej pôsobnosti VÚC nastal pokles zamestnancov. V zriaďovateľskej pôsobnosti regionálnych úradov školskej správy, obcí, súkromných a cirkevných zriaďovateľov počet zamestnancov vzrástol.

**V Prílohe č. 12** uvádzame vývoj zamestnanosti podľa typov zriaďovateľov a podľa zdroja financovania (RK MŠVVaŠ SR; OK).

V školách a školských zariadeniach financovaných z *RK MŠVVaŠ SR* zamestnanosť v roku 2022 stúpila o 875,1 osôb (1,1%), z toho pedagogickí zamestnanci o 695,6 osôb (1,1 %). V MŠ, ZUŠ, JŠ a ŠZ financovaných z výnosu DPFO (OK) bol nárast zamestnancov o 1 773,7 osôb (3,4%), z toho u pedagogických o 1 277,9 osôb (4,2 %).

### 3. PRIEMERNÁ MZDA

Priemerná mzda v regionálnom školstve je v tabuľkách sledovaná za „*školstvo celkom*“ a osobitne za RK MŠVVaŠ SR a zvlášť za MŠ, ZUŠ, JŠ a ŠZ financované z výnosu DPFO (OK).

Priemerná mzda sa sleduje za *zamestnancov celkom*, zvlášť za *pedagogických zamestnancov*, *odborných zamestnancov* a *nepedagogických zamestnancov*.

Údaje o priemernej mzde sú vyjadrené v € a nezahŕňajú iné zdroje, zdroje Európskych štrukturálnych a investičných fondov a Plánu obnovy a odolnosti.

V školách a školských zariadeniach financovaných z **RK MŠVVaŠ SR** v roku 2022 bola dosiahnutá **priemerná mzda** celkom vo výške **1 412,30 €**, čo je zvýšenie o 30,0 € (+2,2 %) oproti roku 2021. U pedagogických zamestnancov bola dosiahnutá priemerná mzda vo výške **1 547,10 €**, čo je o +28,0 € (+1,8 %) viac ako v roku 2021. U odborných zamestnancov stúpila priemerná mzda o 44,1 € (+3,0 %) a u nepedagogických zamestnancov priemerná mzda stúpila o 35,40 € (+3,9 %). Nárast platov bol spôsobený vyplatením odmien v sume 500 € podľa Dodatku č.1 Kolektívnej zmluvy vyššieho stupňa na rok 2022 a zvýšením platových taríf o 3 % valorizáciu od 1. júla 2022.

V materských školách, základných umeleckých školách, jazykových školách a školských zariadeniach **financovaných z dane z príjmov fyzických osôb (OK)** v roku 2022 bola dosiahnutá **priemerná mzda** celkom vo výške **1 074,10 €**, čo je o +85,10 € (+8,6 %) oproti roku 2021. U pedagogických zamestnancov bola priemerná mzda dosiahnutá vo výške **1 229,10 €**, čo je o 84,40 € (+7,4 %) viac oproti roku 2021. U odborných zamestnancov stúpila priemerná mzda o 82,6 € (+6,0 %) a u nepedagogických zamestnancov priemerná mzda stúpila o 80,60 € (+0,5 %). Nárast platov bol spôsobený vyplatením odmien v sume 350 € na zamestnanca podľa Dodatku č.1 Kolektívnej zmluvy vyššieho stupňa na rok 2021, odmien v sume 500 € podľa Dodatku č.1 Kolektívnej zmluvy vyššieho stupňa na rok 2022 a zvýšením platových taríf o 3 % valorizáciu od 1. júla 2022.

**V Prílohe č.13** uvádzame porovnanie priemernej mzdy podľa zriaďovateľov v členení na Š a ŠZ. Celková priemerná mzda v *školstve celkom* vzrástla v roku 2022 oproti roku 2021 o 49,5 € (4,0 %), pedagogickým zamestnancom o 44,3 € (3,2 %).

**V prílohe č.14** uvádzame priemernej mzdy podľa typov zriaďovateľov a podľa zdroja financovania. V RK MŠVVaŠ SR bola dosiahnutá v roku 2022 priemerná mzda celkom vo výške 1 412,3 €, čo je oproti roku 2021 nárast o 30,0 € (2,2 %). U pedagogických zamestnancov dosiahla priemerná mzda výšku 1 547,1 €, čo je nárast v porovnaní s rokom 2021 o 28,0 € (1,8 %). V MŠ, ZUŠ, JŠ a školských zariadeniach financovaných z výnosu DPFO (OK) bola dosiahnutá priemerná

mzda 1 074,1 €, t. j. nárast oproti roku 2021 o 85,1 € (8,6 %) a u pedagogických zamestnancov 1 229,1 € t. j. nárast oproti roku 2021 o 84,4 € (7,4 %).

**V prílohe č.15** uvádzame prehľad o výške priemernej mzdy v roku 2022 za školstvo celkom v jednotlivých kategóriách škôl a ŠZ a v členení podľa krajov. V roku 2022 bola dosiahnutá priemerná mzda spolu za školy a ŠZ celkom vo výške 1 279,3 €. V školách dosiahla priemerná mzda výšku 1 418,5 €, v MŠ, ZUŠ, JŠ a ŠZ dosiahla priemerná mzda výšku 1 088,2 €.

**V prílohe č.16** uvádzame prehľad o výške priemernej mzdy pedagogických zamestnancov v roku 2022 za školstvo celkom podľa kategórií Š a ŠZ a podľa krajov. Priemerná mzda pedagogických zamestnancov v roku 2022 za školstvo celkom (Š a ŠZ) dosiahla výšku 1 441,4 €. V školách dosiahla priemerná mzda celkovú výšku 1 550,2 € a v MŠ, ZUŠ, JŠ a ŠZ dosiahla priemerná mzda výšku 1 236,4 €.

**V prílohe č.17** uvádzame prehľad o výške priemernej mzdy odborných zamestnancov v roku 2022 za školstvo celkom podľa kategórií Š a ŠZ a podľa krajov. Priemerná mzda odborných zamestnancov v roku 2022 za školstvo celkom (Š a ŠZ) dosiahla výšku 1 515,9 €. V školách dosiahla priemerná mzda celkovú výšku 1 428,0 €, v MŠ, ZUŠ, JŠ a ŠZ dosiahla priemerná mzda výšku 1 547,5 €.

**V prílohe č.18** uvádzame o výške priemernej mzdy nepedagogických zamestnancov v roku 2022 za školstvo celkom podľa kategórií Š a ŠZ a podľa krajov. Priemerná mzda nepedagogických zamestnancov v roku 2022 za školstvo celkom (Š a ŠZ) dosiahla výšku 897,5 €. V školách dosiahla priemerná mzda celkovú výšku 951,2 €, v MŠ, ZUŠ, JŠ a ŠZ dosiahla priemerná mzda výšku 858,3 €.

#### **4. ZAMESTNANOSŤ A PRIEMERNÁ MZDA PODĽA KRAJOV**

Podrobné informácie o zamestnanosti a priemernej mzde podľa krajov a zároveň podľa typov zriaďovateľov za rok 2022 uvádzame v **Prílohách č. 19 – 22**.

Porovnanie zamestnanosti a priemernej mzdy zamestnancov v školách za rok 2022 a 2021 podľa typov zriaďovateľa uvádzame v **Prílohách č. 23 a 24**.

Porovnanie zamestnanosti a priemernej mzdy zamestnancov v MŠ, JŠ, ZUŠ a školských zariadeniach za rok 2022 a 2021 podľa typov zriaďovateľa uvádzame v **Prílohách č. 25 a 26**.

Porovnanie zamestnanosti a priemernej mzdy zamestnancov v podľa zdroja financovania a podľa zriaďovateľov za rok 2022 a 2021 podľa typov zriaďovateľa uvádzame v **Prílohách č. 27 a 28**.

## ZÁVER

Správa o výsledkoch štatistického zisťovania o zamestnancoch a mzdových prostriedkoch v školstve za rok 2022 poskytuje sumárne prehľady o plnení zamestnanosti a o dosiahnutej priemernej mzde za školstvo celkom a osobitne za RK MŠVVaŠ SR a osobitne za MŠ,ZUŠ,JŠ a ŠZ financované z vlastných príjmov samosprávy, ktorých podstatnú časť tvorí DPFO (OK).

Údaje zo štatistického zisťovania slúžia k analýzam nevyhnutným pre rozpis finančných prostriedkov zo štátneho rozpočtu školám a školských zariadeniam hlavne v dohodovacom konaní. Taktiež slúžia ako kontrolné nástroje k skvalitneniu odmeňovania a k efektívnejšiemu hospodáreniu s prostriedkami štátneho rozpočtu.

Spracované údaje zo štatistického zisťovania za rok 2022 a školy a školské zariadenia sú dostupné na webovom sídle [www.vykazy.sk](http://www.vykazy.sk) v časti Výkaz Škol (MŠVVaŠ SR) 1-04 – *Výstupy*.



## **ZOZNAM SKRATIEK**

DPFO – daň z príjmu fyzických osôb

JŠ – jazyková škola

MP – mzdové prostriedky

MŠ – materská škola

OK - originálne kompetencie

ŠZ – školské zariadenie

PM – priemerná mzda

RK MŠVVaŠ SR – rozpočtová kapitola Ministerstva školstva, vedy, výskumu a športu SR

ZF – zdroj financovania

ZUŠ – základná umelecká škola

## ZOZNAM PRÍLOH

- Príloha č.1** – Vstupný formulár - školy
- Príloha č.2** – Graf - Zloženie čerpania MP zamestnancov v školách za rok 2022
- Príloha č.3** – Vstupný formulár - MŠ, ZUŠ, JŠ a ŠZ
- Príloha č.4** – Graf - Zloženie čerpania MP zamestnancov v - MŠ, ZUŠ, JŠ a ŠZ za rok 2022
- Príloha č.5** – Vstupný formulár - RK MŠVVaŠ SR
- Príloha č.6** – Vstupný formulár financované z výnosu DPFO“ (OK)
- Príloha č.7** – Školy celkom - porovnanie rokov 2022 a 2021
- Príloha č.8** – MŠ, ZUŠ, JŠ a ŠZ celkom - porovnanie rokov 2022 a 2021
- Príloha č.9** – Školy a ŠZ financované z RK MŠVVaŠ SR - porovnanie rokov 2022 a 2021
- Príloha č.10** – MŠ, ZUŠ, JŠ a ŠZ financované z DPFO (OK) - porovnanie rokov 2022 a 2021
- Príloha č.11** – Vývoj zamestnanosti podľa typov zriaďovateľov v členení na školy a ŠZ
- Príloha č.12** – Vývoj zamestnanosti podľa typov zriaďovateľov a podľa zdroja financovania
- Príloha č.13** – Porovnanie PM podľa typov zriaďovateľov za Š a ŠZ za roky 2021 a 2022
- Príloha č.14** – Porovnanie PM podľa typov zriaďovateľov a podľa ZF za r. 2021 a 2022
- Príloha č.15** – PM podľa kategórií Š a ŠZ a podľa krajov - *školsťvo celkom*
- Príloha č.16** – PM podľa kategórií Š a ŠZ a podľa krajov – *pedagogickí zamestnanci*
- Príloha č.17** – PM podľa kategórií Š a ŠZ a podľa krajov – *odborní zamestnanci*
- Príloha č.18** – PM podľa kategórií Š a ŠZ a podľa krajov – *nepedagogickí zamest..*
- Príloha č.19** – Zam. a PM podľa krajov a typov zriaďovateľov v školách 2022
- Príloha č.20** – Zam. a PM podľa krajov a typov zriaďovateľov v MŠ, ZUŠ, ŠJ a ŠZ
- Príloha č.21** – Zam. a PM podľa krajov a typov zriaďovateľov RK MŠVVaŠ SR
- Príloha č.22** – Zam. a PM podľa krajov a typov zriaď. za MŠ, JŠ, ZUŠ a ŠZ fin. z DPFO (OK)
- Príloha č.23** – Zam. a PM podľa typov zriaďovateľa v školách za rok 2022 a 2021
- Príloha č.24** – Graf – Vývoj PM v školách za zamestnancov celkom a za pedagogických
- Príloha č.25** – Zam. a PM podľa typov zriaďovateľa v MŠ, ZUŠ, JŠ a ŠZ za r. 2022 a 2021
- Príloha č.26** – Graf - Vývoj PM v MŠ, ZUŠ, JŠ a ŠZ za zamestn. celkom a za pedagogických
- Príloha č.27** – Zam. a PM podľa typov zriaďovateľa v RK MŠVVaŠ SR za r. 2022 a 2021
- Príloha č.28** – Zam. a PM podľa typov zriaď. v MŠ, JŠ, ZUŠ a ŠZ fin. z DPFO (OK) za r. 2022 a 2021

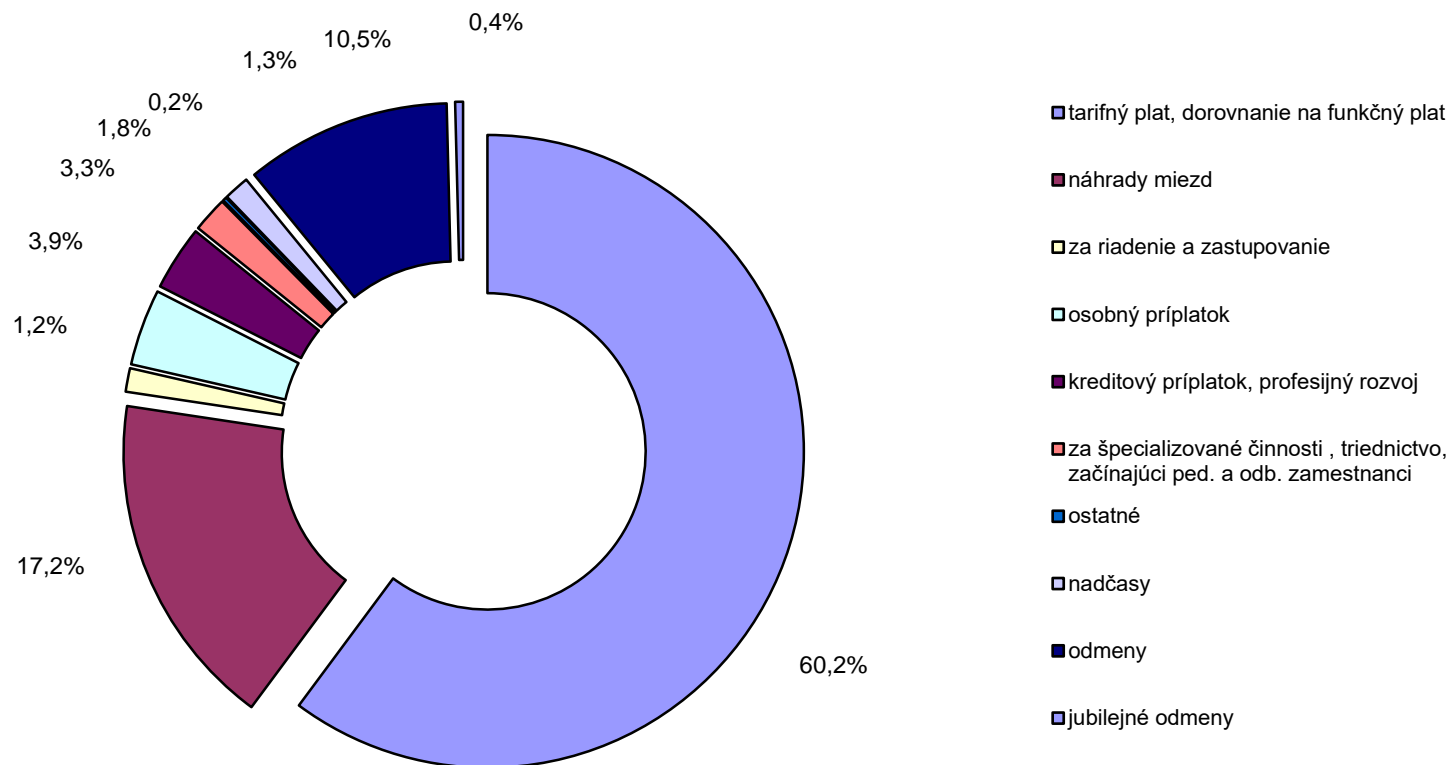
UKAZOVATEĽ	Spolu	v tom			Zamestnanci a mzdové prostriedky zo stĺpca A "Spolu"							
		pedagogickí zamestnanci § 2 ods. 2 zákona** a pedagog. činnosť na dohody	odborní zamestnanci § 2 ods. 3 zákona**)	nepedagogickí zamestnanci	asistenti učiteľa §4a zákona*)	výchova a vzdelávanie detí MŠ §6b zákona <sup>1)</sup>	mimoriadne výsledky žiakov §4b zákona <sup>1)</sup>	rozvojové projekty (§4d zákona <sup>1)</sup>	vzdelávacie poukazy §4ae zákona <sup>1)</sup>	Skvalitnenie výchovy a vzdelávania žiakov zo SZP §4e ods.7, písm. a, f zákona <sup>1)</sup>	príspevok na špecifická §4 af <sup>1)</sup>	
		A	B 1	B 2	B3	C	D	E	F	G	H	I
<b>Priemerný evidenčný počet zamestnancov (1 desatinné miesto)</b>												
prepočítaný počet	1	79 676,1	61 766,6	490,9	17 418,6	3 018,1		5,4	0,4	204,0	217,5	281,0
fyzické osoby spolu	2	85 038,7	65 805,5	597,7	18 635,6							
<b>Mzdové prostriedky v EUR (riadky 4+5+6+7+13+14+15)</b>	<b>3</b>	<b>1 356 225 856</b>	<b>1 148 991 005</b>	<b>8 412 026</b>	<b>198 822 825</b>	<b>30 955 283</b>		<b>115 262</b>	<b>114 628</b>	<b>5 341 234</b>	<b>2 652 583</b>	<b>5 172 171</b>
tarifný plat (§ 7 zákona, §7a**)	4	815 602 421	683 226 822	5 346 857	127 028 742	24 605 912		3 186	4 895	609 879	1 727 957	2 021 478
dorovnanie na funkčný plat (§32 b zákona**)	5	138 851	9 270	169	129 412	413					130	0
náhrady miezd	6	233 556 215	207 354 090	1 594 721	24 607 404	4 767 813			742	113 136	469 271	244 489
<b>príplatky spolu (riadky 8 až 12), v tom:</b>	<b>7</b>	<b>141 530 424</b>	<b>122 058 723</b>	<b>541 246</b>	<b>18 930 455</b>	<b>358 927</b>		<b>50</b>	<b>9 186</b>	<b>174 543</b>	<b>253 387</b>	<b>376 373</b>
za riadenie a zastupovanie (§ 8,9 zákona**)	8	16 767 815	15 561 736	27 190	1 178 889							6 216
osobný (§ 10 zákona**)	9	53 020 789	35 824 965	253 849	16 941 975	166 334			762	122 788	44 466	307 810
Kreditívny, profesijný rozvoj (§ 14, 14e zákona**)	10	44 894 671	44 690 133	204 538		120 780					32 841	39 554
za špecializ.činn.(§ 13b**- triednictvo,uvádzanie),začín.ped.a odb.zam.(§ 14c**)	11	24 523 441	24 475 377	48 064		63 565					10 733	11 112
ostatné (§§ 11,12,13,14a, 14b,14d,15,16,17,18, 19a zákona**)	12	2 323 708	1 506 512	7 605	809 591	8 248		50	8 424	51 755	165 347	11 681
nadčasy (§ 19, ods.1 zákona**)	13	17 623 580	16 626 944	18 863	977 773	33 855			3 123	23 175	2 305	17 465
odmeny bez jubilejných (§20 odst.1,písm.a,b,d,e, zákona**)	14	142 072 660	114 996 756	889 867	26 186 037	1 167 264		112 026	96 682	4 420 501	187 644	2 504 892
odmeny jubilejné (§ 20 ods.1, písm.c, zákona**)	15	5 701 705	4 718 400	20 303	963 002	21 099					11 889	7 474
<b>Náhrada za pracovnú pohotovosť mimo pracoviska (§ 21 ods. 1 zákona**)</b>	<b>16</b>	<b>35 348</b>	<b>17 590</b>	<b>72</b>	<b>17 686</b>							
<b>Evidenčný počet zamestnancov k poslednému dňu štvrtroku</b>												
fyzické osoby spolu	17	85 488	66 239	599	18 650							
z toho: ženy	18	67 849	52 664	560	14 625							
prepočítané počty (1 desatinné miesto)	19	80 276	62 268	499	17 510							
<b>Dohody o prácach vykonávaných mimo pracovného pomeru</b>												
odmeny v EUR	20	14 630 001	7 994 828	164 510	6 470 663	32 204		160	9 514	559 764	4 000	41 150
počet hodín	21	1 655 983	855 050	18 390	782 543	4 899		24	1 047	90 713	443	2 791
počet osôb	22	47 510	27 650	446	19 414	62		3	71	4 433	16	78
<b>Priemerná mzda spolu v EUR</b>	<b>23</b>	<b>1 418,5</b>	<b>1 550,2</b>	<b>1 428,0</b>	<b>951,2</b>	<b>Komentár:</b>						

\*) zákon č.597/2003 Z. z. o financovaní základných škôl, stredných škôl a školských zariadení v znení neskorších predpisov

\*\*) zákon č. 553/2003 Z. z. o odmeňovaní niektorých zamestnancov pri výkone práce vo verejnom záujme a doplnení niektorých zákonov v znení neskorších predpisov

\*\*\*) zákon č.138/2019 Z. z. o pedagogických zamestnancoch a odborných zamestnancoch a o zmene a doplnení niektorých zákonov

### Zloženie čerpania mzdových prostriedkov zamestnancov v školách za rok 2022



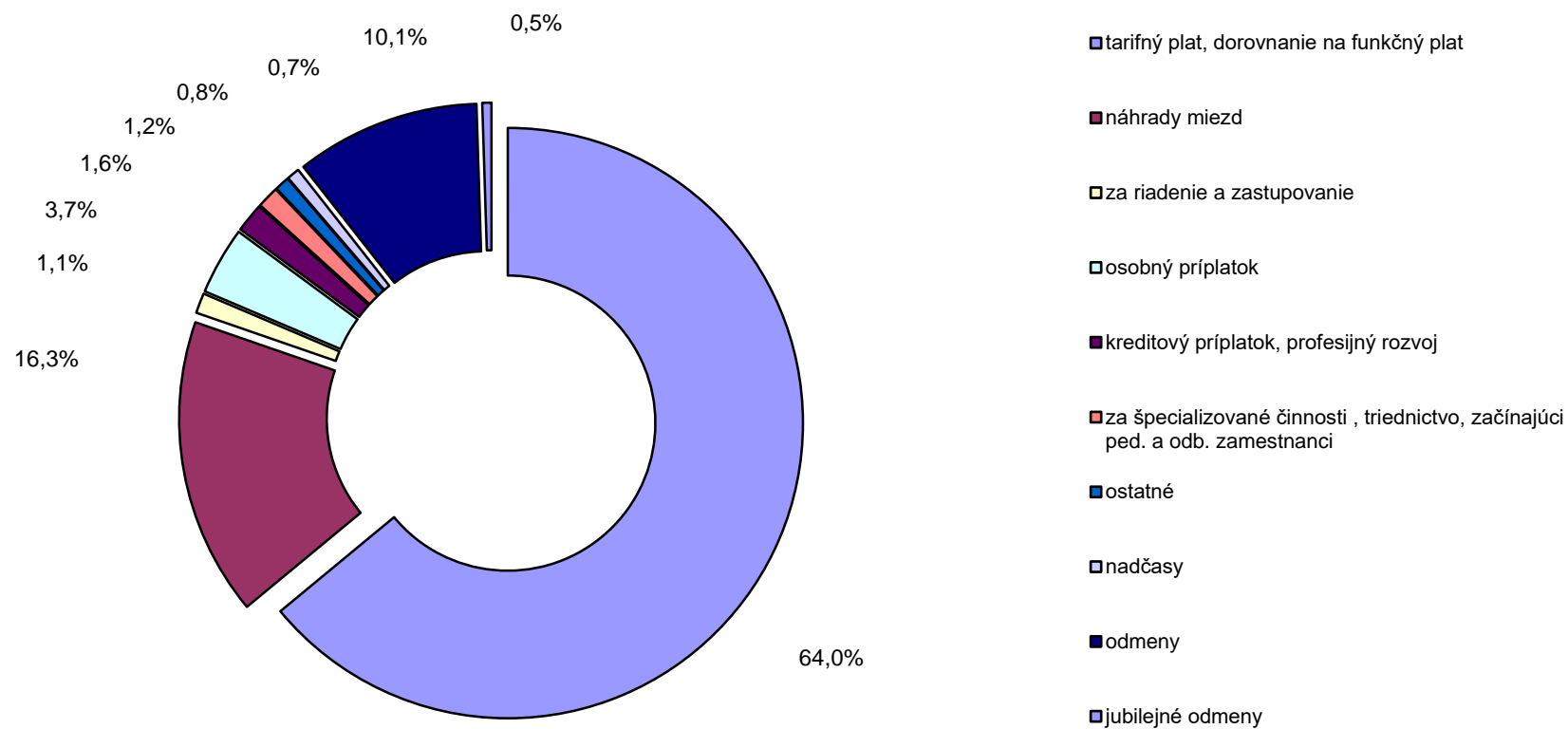
UKAZOVATEĽ	Spolu	v tom			Zamestnanci a mzdové prostriedky zo stĺpca A "Spolu"							
		pedagogickí zamestnanci § 2 ods. 2 zákona <sup>*)</sup> a pedagóg. činnosť na odhody	odborní zamestnanci § 2 ods. 3 zákona <sup>**)</sup>	nepedagogickí zamestnanci	asistenti učiteľa §4a zákona <sup>*)</sup>	výchova a vzdelávanie detí MŠ §6b zákona <sup>1)</sup>	mimoriadne výsledky žiakov §4b zákona <sup>1)</sup>	rozvojové projekty (§4d zákona <sup>1)</sup>	vzdelávacie poukazy §4ae zákona <sup>1)</sup>	Skvalitnenie výchovy a vzdelávania žiakov zo SZP §4e ods.7, písm. a, f zákona <sup>*)</sup>	príspevok na špecifická §4 at <sup>*)</sup>	
		A	B 1	B 2	B 3	C	D	E	F	G	H	I
<b>Priemerný evidenčný počet zamestnancov (1 desatinné miesto)</b>												
prepočítaný počet	1	58 020,6	32 786,0	1 366,8	23 867,8		140,6		14,7			54,4
fyzické osoby spolu	2	61 540,6	34 576,7	1 488,6	25 475,3							
<b>Mzdové prostriedky v EUR (riadky 4+5+6+7+13+14+15)</b>	3	757 644 207	486 432 817	25 381 064	245 830 326		4 590 017		218 435			365 412
tarifný plat (§ 7 zákona, §7a <sup>**)</sup>	4	483 922 693	304 495 991	15 481 056	163 945 646		908 669		65 616			239 424
dorovnanie na funkčný plat (§32 b zákona <sup>**)</sup>	5	261 940	30 604	191	231 145		339					1 636
náhrady miezd	6	122 363 162	86 623 987	4 613 184	31 125 991		121 438		2 977			39 693
<b>priplatky spolu (riadky 8 až 12), v tom:</b>	7	65 592 474	44 704 406	2 261 692	18 626 376		753 252		7 156			14 919
za riadenie a zastupovanie (§ 8,9 zákona <sup>**)</sup>	8	8 882 216	6 312 447	432 541	2 137 228		13 391					203
osobný (§ 10 zákona <sup>**)</sup>	9	27 984 748	12 793 882	918 657	14 272 209		643 679		3 252			11 042
Kreditový, profesijný rozvoj (§ 14, 14e zákona <sup>**)</sup>	10	12 301 632	11 501 462	800 170			26 286					277
za špecializ. činn. (§ 13b <sup>**) - triedníctvo, uvádzanie, začín. ped. a odb. zam. (§ 14c<sup>**)</sup></sup>	11	9 381 466	9 314 958	66 508			33 846					2 580
ostatné (§§ 11,12,13,14a, 14b,14d,15,16,17,18, 19a zákona <sup>**)</sup>	12	7 042 412	4 781 657	43 816	2 216 939		36 050		3 904			817
nadčasy (§ 19, ods.1 zákona <sup>**)</sup>	13	5 468 287	4 551 065	7 220	910 002		22 839		610			0
odmeny bez jubilejných (§20 odst.1, písm.a,b,d,e, zákona <sup>**)</sup>	14	76 537 996	44 114 579	2 913 840	29 509 577		2 756 590		142 076			69 090
odmeny jubilejné (§ 20 ods.1, písm.c, zákona <sup>**)</sup>	15	3 497 655	1 912 185	103 881	1 481 589		26 890					650
<b>Náhrada za pracovnú pohotovosť mimo pracoviska (§ 21 ods. 1 zákona<sup>**)</sup></b>	16	33 865	23 270	372	10 223							
<b>Evidenčný počet zamestnancov k poslednému dňu štvrťroku</b>												
fyzické osoby spolu	17	62 372	35 268	1 497	25 607							
z toho: ženy	18	57 001	31 813	1 399	23 789							
prepočítané počty (1 desatinné miesto)	19	58 900	33 514	1 378	24 008							
<b>Dohody o prácach vykonávaných mimo pracovného pomeru</b>												
odmeny v EUR	20	12 339 728	6 876 186	290 350	5 174 034		13 383		519 513			1 578
počet hodín	21	1 637 486	856 585	29 745	751 156		1 736		78 794			263
počet osôb	22	42 860	23 695	611	18 554		42		4 044			7
<b>Priemerná mzda spolu v EUR</b>	23	1 088,2	1 236,4	1 547,5	858,3	Komentár:						

\*) zákon č.597/2003 Z. z. o financovaní základných škôl, stredných škôl a školských zariadení v znení neskorších predpisov

\*\*) zákon č. 553/2003 Z. z. o odmeňovaní niektorých zamestnancov pri výkone práce vo verejnom záujme a doplnení niektorých zákonov v znení neskorších predpisov

\*\*\* ) zákon č.138/2019 Z. z. o pedagogických zamestnancoch a odborných zamestnancoch a o zmene a doplnení niektorých zákonov

### Zloženie čerpania mzdových prostriedkov zamestnancov MŠ, ZUŠ, JŠ a školských zariadení za rok 2022



UKAZOVATEĽ	Spolu	v tom			Zamestnanci a mzdové prostriedky zo stĺpca A "Spolu"							
		pedagogickí zamestnanci § 2 ods. 2 zákona <sup>*)</sup> a pedagóg. činnosť na odhody	odborní zamestnanci § 2 ods. 3 zákona <sup>*)</sup>	nepedagogickí zamestnanci	asistenti učiteľa §4a zákona <sup>*)</sup>	výchova a vzdelávanie detí MŠ §6b zákona <sup>*)</sup>	mimoriadne výsledky žiakov §4b zákona <sup>*)</sup>	rozvojové projekty (§4d zákona <sup>*)</sup>	vzdelávacie poukazy §4ae zákona <sup>*)</sup>	Skvalitnenie výchovy a vzdelávania žiakov zo SZP §4e ods. 7, písm. a, f zákona <sup>*)</sup>	príspevok na špecifickú §4 af <sup>*)</sup>	
		A	B 1	B 2	B3	C	D	E	F	G	H	I
<b>Priemerný evidenčný počet zamestnancov (1 desiatinné miesto)</b>												
prepočítaný počet	1	83 548,4	63 118,1	1 543,2	18 887,1	3018,1	3,9	5,4	0,4	204,0	217,5	284,1
fyzické osoby spolu	2	89 053,3	67 142,7	1 707,6	20 203,0							
<b>Mzdové prostriedky v EUR (riadky 4+5+6+7+13+14+15)</b>	3	1 415 971 993	1 171 772 939	28 284 859	215 914 195	30 955 283	65 568	115 262	114 628	5 347 528	2 652 583	5 196 923
tarifný plat (§ 7 zákona, §7a <sup>**)</sup>	4	851 706 689	696 988 326	17 222 912	137 495 451	24605912	30 558	3 186	4 895	609 879	1 727 957	2 034 871
dorovnanie na funkčný plat (§32 b zákona <sup>**</sup> )	5	141 615	9 270	342	132 003	413	0	0	0	0	130	0
náhrady miezd	6	243 531 820	211 512 587	5 349 387	26 669 846	4767813	1 148	0	742	113 136	469 271	246 119
<b>priplatky spolu (riadky 8 až 12), v tom:</b>	7	147 193 928	124 157 715	2 292 832	20 743 381	358 927	1 886	50	9 186	174 672	253 387	376 373
za riadenie a zastupovanie (§ 8,9 zákona <sup>**</sup> )	8	17 313 490	15 714 000	313 434	1 286 056		0					6 216
osobný (§ 10 zákona <sup>**</sup> )	9	54 988 371	36 305 830	904 016	17 778 525	166334	1 429	0	762	122 917	44 466	307 810
Kreditový, profesijný rozvoj (§ 14, 14e zákona <sup>**</sup> )	10	46 367 663	45 398 148	969 515	0	120780	0				32 841	39 554
za špecializ.činn.(§ 13b <sup>**</sup> - triednictvo,uvádzanie),začín.ped.a odb.zam.(§ 14c <sup>**</sup> )	11	24 781 776	24 686 234	95 542	0	63565	435				10 733	11 112
ostatné (§§ 11,12,13,14a, 14b,14d,15,16,17,18, 19a zákona <sup>**</sup> )	12	3 742 628	2 053 503	10 325	1 678 800	8248	22	50	8 424	51 755	165 347	11 681
nadčasy (§ 19, ods.1 zákona <sup>**</sup> )	13	17 879 238	16 760 177	20 105	1 098 956	33855	0	0	3 123	23 175	2 305	17 465
odmeny bez jubilejných (§20 odst.1,písm.a,b,d,e, zákona <sup>**</sup> )	14	149 560 194	117 536 003	3 288 154	28 736 037	1167264	31 976	112 026	96 682	4 426 666	187 644	2 514 621
odmeny jubilejných (§ 20 ods.1, písm.c, zákona <sup>**</sup> )	15	5 958 509	4 808 861	111 127	1 038 521	21099	0				11 889	7 474
<b>Náhrada za pracovnú pohotovosť mimo pracoviska (§ 21 ods. 1 zákona<sup>**</sup>)</b>	16	39 064	19 553	72	19 439							
<b>Evidenčný počet zamestnancov k poslednému dňu štvrt'roku</b>												
fyzické osoby spolu	17	89 531,0	67 624,0	1 700	20207							
z toho: ženy	18	71 373,0	53 827,0	1 585	15961							
prepočítané počty (1 desiatinné miesto)	19	84 183,4	63 674,6	1 543	18966							
<b>Dohody o prácach vykonávaných mimo pracovného pomeru</b>												
odmeny v EUR	20	14 835 268	8 014 432	183 221	6 637 615	0	160	9 514	559 764	4 000	41 150	0
počet hodín	21	1 686 133	858 910	20 576	806 647	0	24	1 047	90 713	443	2 791	0
počet osôb	22	48 034	27 731	504	19 799	0	3	71	4 433	16	78	0
Priemerná mzda spolu v EUR	23	1 412,3	1 547,1	1 527,4	952,7	Komentár:						

\*) zákon č.597/2003 Z. z. o financovaní základných škôl, stredných škôl a školských zariadení v znení neskorších predpisov

\*\*\*) zákon č. 553/2003 Z. z. o odmeňovaní niektorých zamestnancov pri výkone práce vo verejnom záujme a doplnení niektorých zákonov v znení neskorších predpisov

\*\*\*\*) zákon č.138/2019 Z. z. o pedagogických zamestnancoch a odborných zamestnancoch a o zmene a doplnení niektorých zákonov

UKAZOVATEĽ		v tom				Zamestnanci a mzdové prostriedky zo stĺpca A "Spolu"						
		Spolu	pedagogickí zamestnanci § 2 ods. 2 zákona** a pedagog. činnosť na dohody	odborní zamestnanci § 2 ods. 3 zákona***	nepedagogickí zamestnanci	asistenti učiteľa §4a zákona*)	výchova a vzdelávanie detí MŠ §6b zákona¹)	mimoriadne výsledky žiakov §4b zákona¹)	rozvojové projekty (§4d zákona¹)	vzdelávacie poukazy §4ae zákona¹)	Skvalitnenie výchovy a vzdelávania žiakov zo SZP §4e ods.7, písm. a, f zákona*)	príspevok na špecifická §4 af*)
<b>Priemerný evidenčný počet zamestnancov (1 desatinné miesto)</b>												
prepočítaný počet	1	54 148,3	31 434,4	314,5	22 399,4	0,0	136,7	0,0	0,0	14,7	0	51,4
fyzické osoby spolu	2	57 526,1	33 239,5	378,7	23 907,9		0,0					
<b>Mzdové prostriedky v EUR (riadky 4+5+6+7+13+14+15)</b>	<b>3</b>	<b>697 898 070</b>	<b>463 650 883</b>	<b>5 508 231</b>	<b>228 738 956</b>	<b>0</b>	<b>4 524 449</b>	<b>0</b>	<b>0</b>	<b>212 141</b>	<b>0</b>	<b>340 660</b>
tarifný plat (§ 7 zákona, §7a**)	4	447 818 425	290 734 487	3 605 001	153 478 937	0	878 111	0	0	65 616	0	226 031
dorovanie na funkčný plat (§32 b zákona**)	5	259 176	30 604	18	228 554	0	339				0	1 636
náhrady miezd	6	112 387 557	82 465 490	858 518	29 063 549	0	120 290	0	0	2 977	0	38 063
<b>príplatky spolu (riadky 8 až 12), v tom:</b>	<b>7</b>	<b>59 928 970</b>	<b>42 605 414</b>	<b>510 106</b>	<b>16 813 450</b>	<b>0</b>	<b>751 366</b>	<b>0</b>	<b>0</b>	<b>7 027</b>	<b>0</b>	<b>14 919</b>
za riadenie a zastupovanie (§ 8,9 zákona**)	8	8 336 541	6 160 183	146 297	2 030 061		13 391					203
osobný (§ 10 zákona**)	9	26 017 166	12 313 017	268 490	13 435 659	0	642 250	0	0	3 123	0	11 042
Kreditový, profesijný rozvoj (§ 14, 14e zákona**)	10	10 828 640	10 793 447	35 193		0	26 286				0	277
za špecializ.činn.(§ 13b**- triednictvo,uvádzanie),začín.ped.a odb.zam.(§ 14c**)	11	9 123 131	9 104 101	19 030		0	33 411				0	2 580
ostatné (§§ 11,12,13,14a, 14b,14d,15,16,17,18, 19a zákona**)	12	5 623 492	4 234 666	41 096	1 347 730	0	36 028	0	0	3 904	0	817
naďčasy (§ 19, ods.1 zákona**)	13	5 212 629	4 417 832	5 978	788 819	0	22 839	0	0	610	0	0
odmeny bez jubilejných (§20 odst.1,písm.a,b,d,e, zákona**)	14	69 050 462	41 575 332	515 553	26 959 577	0	2 724 614	0	0	135 911	0	59 361
odmeny jubilejných (§ 20 ods.1, písm.c, zákona**)	15	3 240 851	1 821 724	13 057	1 406 070	0	26 890				0	650
Náhrada za pracovnú pohotovosť mimo pracoviska (§ 21 ods. 1 zákona**)	16	30 149	21 307	372	8 470		0					
<b>Evidenčný počet zamestnancov k poslednému dňu štvrtroku</b>		<b>0</b>	<b>0</b>	<b>0</b>	<b>0</b>	<b>0</b>	<b>0</b>	<b>0</b>	<b>0</b>	<b>0</b>	<b>0</b>	<b>0</b>
fyzické osoby spolu	17	58 329	33 883	396	24 050		0					
z toho: ženy	18	53 477	30 650	374	22 453		0					
prepočítané počty (1 desatinné miesto)	19	54 993	32 107	333	22 552		0					
<b>Dohody o prácach vykonávaných mimo pracovného pomeru</b>		<b>0</b>	<b>0</b>	<b>0</b>	<b>0</b>	<b>0</b>	<b>0</b>	<b>0</b>	<b>0</b>	<b>0</b>	<b>0</b>	<b>0</b>
odmeny v EUR	20	12 134 461	6 856 582	271 639	5 007 082	0	13 383	0	0	519 513	0	1 578
počet hodín	21	1 607 336	852 725	27 559	727 052	0	1 736	0	0	78 794	0	263
počet osôb	22	42 336	23 614	553	18 169	0	42	0	0	4 044	0	7
Priemerná mzda spolu v EUR	23	1 074,1	1 229,1	1 459,5	851,0	Komentár:						

\*) zákon č.597/2003 Z. z. o financovaní základných škôl, stredných škôl a školských zariadení v znení neskorších predpisov

\*\*\*) zákon č. 553/2003 Z. z. o odmeňovaní niektorých zamestnancov pri výkone práce vo verejnom záujme a doplnení niektorých zákonov v znení neskorších predpisov

\*\*\*\*) zákon č. 138/2019 Z. z. o pedagogických zamestnancoch a odborných zamestnancoch a o zmene a doplnení niektorých zákonov



## Š k o l y celkom - porovnanie rokov 2022 a 2021

UKAZOVATEĽ	Celkom			z toho pedagogickí zamestnanci			
	2021	2022	%	2021	2022	%	
<b>Priemerný evidenčný počet zamestnancov (1 desatinné miesto)</b>							
prepočítaný počet	1	78 836,3	79 676,1	101,1	61 103,9	61 766,6	101,1
fyzické osoby spolu	2	84 363,8	85 038,7	100,8	65 205,6	65 805,5	100,9
<b>Mzdové prostriedky v EUR (riadky 4+5+6+7+13+14+15)</b>	<b>3</b>	<b>1 314 179 090</b>	<b>1 356 225 856</b>	<b>103,2</b>	<b>1 116 245 989</b>	<b>1 148 991 005</b>	<b>102,9</b>
tarifný plat (§ 7 zákona, §7a**)	4	790 897 675	815 602 421	103,1	668 197 085	683 226 822	102,2
dorovnanie na funkčný plat (§32 b zákona**)	5	167 793	138 851	82,8	6 627	9 270	139,9
náhrady miezd	6	232 311 516	233 556 215	100,5	202 489 713	207 354 090	102,4
<b>priplatky spolu (riadky 8 až 12), v tom:</b>	<b>7</b>	<b>135 750 165</b>	<b>141 530 424</b>	<b>104,3</b>	<b>118 029 103</b>	<b>122 058 723</b>	<b>103,4</b>
za riadenie a zastupovanie (§ 8,9 zákona**)	8	16 444 699	16 767 815	102,0	15 264 012	15 561 736	102,0
osobný (§ 10 zákona**)	9	48 490 423	53 020 789	109,3	32 982 754	35 824 965	108,6
Kreditový, profesijný rozvoj (§ 14, 14e zákona**)	10	44 451 450	44 894 671	101,0	44 256 996	44 690 133	101,0
za špecializ.činn.(§ 13b**- triednictvo,uvádzanie),začín.ped.a odb.zam.(§ 14c**)	11	24 139 618	24 523 441	101,6	24 087 770	24 475 377	101,6
ostatné (§§ 11,12,13,14a, 14b,14d,15,16,17,18, 19a zákona**)	12	2 223 975	2 323 708	104,5	1 437 571	1 506 512	104,8
nadčasy (§ 19, ods.1 zákona**)	13	11 681 897	17 623 580	150,9	10 911 052	16 626 944	152,4
odmeny bez jubilejných (§20 odst.1.písm.a,b,d,e, zákona**)	14	138 067 046	142 072 660	102,9	112 238 655	114 996 756	102,5
odmeny jubilejné (§ 20 ods.1, písm.c, zákona**)	15	5 302 998	5 701 705	107,5	4 373 754	4 718 400	107,9
<b>Náhrada za pracovnú pohotovosť mimo pracoviska (§ 21 ods. 1 zákona**)</b>	<b>16</b>	<b>17 768</b>	<b>35 348</b>	<b>198,9</b>	<b>3 742</b>	<b>17 590</b>	<b>470,1</b>
<b>Evidenčný počet zamestnancov k poslednému dňu štvrtroku</b>							
fyzické osoby spolu	17	84 903	85 488	100,7	65 701	66 239	100,8
z toho: ženy	18	67 252	67 849	100,9	52 126	52 664	101,0
prepočítané počty (1 desatinné miesto)	19	79 670	80 276	100,8	61 697	62 268	100,9
<b>Dohody o prácach vykonávaných mimo pracovného pomeru</b>							
odmeny v EUR	20	11 963 272	14 630 001	122,3	5 791 297	7 994 828	138,0
počet hodín	21	1 375 757	1 655 983	120,4	624 702	855 050	136,9
počet osôb	22	40 827	47 510	116,4	23 348	27 650	118,4
<b>Priemerná mzda spolu v EUR</b>	<b>23</b>	<b>1 389,1</b>	<b>1 418,5</b>	<b>102,1</b>	<b>1 522,3</b>	<b>1 550,2</b>	<b>101,8</b>
z toho: nepedagogickí zamestnanci	24	916,9	951,2	103,7			

\*\*) zákon č. 553/2003 Z. z. o odmeňovaní niektorých zamestnancov pri výkone práce vo verejnom záujme a doplnení niektorých zákonov v znení neskorších predpisov

## MŠ, ZUŠ, JŠ a školské zariadenia celkom - porovnanie rokov 2022 a 2021

UKAZOVATEĽ	Celkom			z toho pedagogickí zamestnanci			
	2021	2022	%	2021	2022	%	
<b>Priemerný evidenčný počet zamestnancov (1 desatinné miesto)</b>							
prepočítaný počet	1	56 211,6	58 020,6	103,2	31 475,1	32 786,0	104,2
fyzické osoby spolu	2	61 009,1	61 540,6	100,9	34 534,2	34 576,7	100,1
<b>Mzdové prostriedky v EUR (riadky 4+5+6+7+13+14+15)</b>	<b>3</b>	<b>678 818 111</b>	<b>757 644 207</b>	<b>111,6</b>	<b>435 904 767</b>	<b>486 432 817</b>	<b>111,6</b>
tarifný plat (§ 7 zákona, §7a**)	4	429 186 142	483 922 693	112,8	269 593 386	304 495 991	112,9
dorovnanie na funkčný plat (§32 b zákona**)	5	295 785	261 940		7 926	30 604	386,1
náhrady miezd	6	139 707 617	122 363 162	87,6	95 991 073	86 623 987	90,2
<b>priplatky spolu (riadky 8 až 12), v tom:</b>	<b>7</b>	<b>56 968 078</b>	<b>65 592 474</b>	<b>115,1</b>	<b>39 234 525</b>	<b>44 704 406</b>	<b>113,9</b>
za riadenie a zastupovanie (§ 8,9 zákona**)	8	8 013 577	8 882 216	110,8	5 646 009	6 312 447	111,8
osobný (§ 10 zákona**)	9	23 459 929	27 984 748	119,3	10 785 767	12 793 882	118,6
kreditový (§ 14 zákona**)	10	11 432 453	12 301 632	107,6	10 641 718	11 501 462	108,1
za špecializ.činn.(§ 13b**- triednictvo ,uvádzanie),začín. ped.a odb.zam.(§ 14c**)	11	8 406 910	9 381 466	111,6	8 342 365	9 314 958	111,7
ostatné (§§ 11,12,13,14a, 14b,14d,15,16,17,18, 19a zákona**)	12	5 655 209	7 042 412	124,5	3 818 666	4 781 657	125,2
nadčasy (§ 19, ods.1 zákona**)	13	3 962 445	5 468 287	138,0	3 306 043	4 551 065	137,7
odmeny bez jubilejných (§20 odsť.1,písm.a,b,d,e, zákona**)	14	45 624 456	76 537 996	167,8	26 042 532	44 114 579	169,4
odmeny jubilejné (§ 20 ods.1, písm.c, zákona**)	15	3 073 588	3 497 655	113,8	1 729 282	1 912 185	110,6
<b>Náhrada za pracovnú pohotovosť mimo pracoviska (§ 21 ods. 1 zákona**)</b>	<b>16</b>	<b>22 171</b>	<b>33 865</b>	<b>152,7</b>	<b>11 078</b>	<b>23 270</b>	<b>210,1</b>
<b>Evidenčný počet zamestnancov k poslednému dňu štvrťroku</b>							
fyzické osoby spolu	17	60 478	62 372	103,1	33 811	35 268	104,3
z toho: ženy	18	55 251	57 001	103,2	30 494	31 813	104,3
prepočítané počty (1 desatinné miesto)	19	57 108	58 900	103,1	32 178	33 514	104,2
<b>Dohody o prácach vykonávaných mimo pracovného pomeru</b>							
odmeny v EUR	20	9 273 331	12 339 728	133,1	4 996 029	6 876 186	137,6
počet hodín	21	1 273 499	1 637 486	128,6	637 033	856 585	134,5
počet osôb	22	30 911	42 860	138,7	17 557	23 695	135,0
<b>Priemerná mzda spolu v EUR</b>	<b>23</b>	<b>1 006,3</b>	<b>1 088,2</b>	<b>108,1</b>	<b>1 154,1</b>	<b>1 236,4</b>	<b>107,1</b>
z toho: nepedagogickí zamestnanci	24	779,9	858,3	110,1			

\*\* ) zákon č. 553/2003 Z .z. o odmeňovaní niektorých zamestnancov pri výkone práce vo verejnom záujme a doplnení niektorých zákonov v znení neskorších predpisov

## Školy a školské zariadenia financované z RK MŠVVaŠ SR - porovnanie rokov 2022 a 2021

UKAZOVATEĽ	Celkom			z toho pedagogickí zamestnanci			
	2021	2022	%	2021	2022	%	
<b>Priemerný evidenčný počet zamestnancov (1 desatinné miesto)</b>							
prepočítaný počet	1	82 673,3	83 548,4	101,1	62 422,4	63 118,1	101,1
fyzické osoby spolu	2	88 339,4	89 053,3	100,8	66 521,1	67 142,7	100,9
<b>Mzdové prostriedky v EUR (riadky 4+5+6+7+13+14+15)</b>	<b>3</b>	<b>1 371 388 481</b>	<b>1 415 971 993</b>	<b>103,3</b>	<b>1 137 925 198</b>	<b>1 171 772 939</b>	<b>103,0</b>
tarifný plat (§ 7 zákona, §7a**)	4	824 851 333	851 706 689	103,3	680 936 322	696 988 326	102,4
dorovnanie na funkčný plat (§32 b zákona**)	5	176 684	141 615	80,2	6 627	9 270	139,9
náhrady miezd	6	242 803 158	243 531 820	100,3	206 917 081	211 512 587	102,2
<b>príplatky spolu (riadky 8 až 12), v tom:</b>	<b>7</b>	<b>140 962 192</b>	<b>147 193 928</b>	<b>104,4</b>	<b>119 948 009</b>	<b>124 157 715</b>	<b>103,5</b>
za riadenie a zastupovanie (§ 8,9 zákona**)	8	16 968 649	17 313 490	102,0	15 401 230	15 714 000	102,0
osobný (§ 10 zákona**)	9	50 168 364	54 988 371	109,6	33 389 119	36 305 830	108,7
kreditový (§ 14 zákona**)	10	45 886 919	46 367 663	101,0	44 932 333	45 398 148	101,0
za špecializ.činn.(§ 13b**- triednictvo,uvádzanie),začín.ped.a odb.zam.(§ 14c**)	11	24 374 567	24 781 776	101,7	24 269 532	24 686 234	101,7
ostatné (§§ 11,12,13,14a, 14b,14d,15,16,17,18, 19a zákona**)	12	3 563 693	3 742 628	105,0	1 955 795	2 053 503	105,0
nadčasy (§ 19, ods.1 zákona**)	13	11 902 987	17 879 238	150,2	11 034 970	16 760 177	151,9
odmeny bez jubilejných (§20 odst.1,písm.a,b,d,e, zákona**)	14	145 137 549	149 560 194	103,0	114 617 091	117 536 003	102,5
odmeny jubilejné (§ 20 ods.1, písm.c, zákona**)	15	5 554 578	5 958 509	107,3	4 465 098	4 808 861	107,7
<b>Náhrada za pracovnú pohotovosť mimo pracoviska (§ 21 ods. 1 zákona**)</b>	<b>16</b>	<b>22 020</b>	<b>39 064</b>	<b>177,4</b>	<b>5 568</b>	<b>19 553</b>	<b>351,2</b>
<b>Evidenčný počet zamestnancov k poslednému dňu štvrtroku</b>							
fyzické osoby spolu	17	88 910	89 531	100,7	67 042	67 624	100,9
z toho: ženy	18	70 746	71 373	100,9	53 248	53 827	101,1
prepočítané počty (1 desatinné miesto)	19	83 548	84 183	100,8	63 049	63 675	101,0
<b>Dohody o prácach vykonávaných mimo pracovného pomeru</b>							
odmeny v EUR	20	12 153 305	14 835 268	122,1	5 807 254	8 014 432	138,0
počet hodín	21	1 404 559	1 686 133	120,0	627 559	858 910	136,9
počet osôb	22	41 340	48 034	116,2	23 430	27 731	118,4
<b>Priemerná mzda spolu v EUR</b>	<b>23</b>	<b>1 382,3</b>	<b>1 412,3</b>	<b>102,2</b>	<b>1 519,1</b>	<b>1 547,1</b>	<b>101,8</b>
z toho: nepedagogickí zamestnanci	24	917,3	952,7	103,9			

\*\*) zákon č. 553/2003 Z. z. o odmeňovaní niektorých zamestnancov pri výkone práce vo verejnom záujme a doplnení niektorých zákonov v znení neskorších predpisov

## MŠ, ZUŠ, JŠ a školské zariadenia financované z DPFO (OK) - porovnanie rokov 2022 a 2021

UKAZOVATEĽ	Celkom			z toho pedagogickí zamestnanci			
	2021	2022	%	2021	2022	%	
<b>Priemerný evidenčný počet zamestnancov (1 desatinné miesto)</b>							
prepočítaný počet	1	52 374,6	54 148,3	103,4	30 156,5	31 434,4	104,2
fyzické osoby spolu	2	57 033,6	57 526,1	100,9	33 218,7	33 239,5	100,1
<b>Mzdové prostriedky v EUR (riadky 4+5+6+7+13+14+15)</b>	<b>3</b>	<b>621 608 720</b>	<b>697 898 070,0</b>	<b>112,3</b>	<b>414 225 558</b>	<b>463 650 883</b>	<b>111,9</b>
tarifný plat (§ 7 zákona, §7a**)	4	395 232 484	447 818 425,0	113,3	256 854 149	290 734 487	113,2
dorovnanie na funkčný plat (§32 b zákona**)	5	286 894	259 176,0	90,3	7 926	30 604	386,1
náhrady miezd	6	129 215 975	112 387 557,0	87,0	91 563 705	82 465 490	90,1
<b>priplatky spolu (riadky 8 až 12), v tom:</b>	<b>7</b>	<b>51 756 051</b>	<b>59 928 970,0</b>	<b>115,8</b>	<b>37 315 619</b>	<b>42 605 414</b>	<b>114,2</b>
za riadenie a zastupovanie (§ 8,9 zákona**)	8	7 489 627	8 336 541,0	111,3	5 508 791	6 160 183	111,8
osobný (§ 10 zákona**)	9	21 781 988	26 017 166,0	119,4	10 379 402	12 313 017	118,6
kreditový (§ 14 zákona**)	10	9 996 984	10 828 640,0	108,3	9 966 381	10 793 447	108,3
za špecializ.činn.(§ 13b**- triednictvo,uvádzanie),začín.ped.a odb.zam.(§ 14c**)	11	8 171 961	9 123 131,0	111,6	8 160 603	9 104 101	111,6
ostatné (§§ 11,12,13,14a, 14b,14d,15,16,17,18, 19a zákona**)	12	4 315 491	5 623 492,0	130,3	3 300 442	4 234 666	128,3
nadčasy (§ 19, ods.1 zákona**)	13	3 741 355	5 212 629,0	139,3	3 182 125	4 417 832	138,8
odmeny bez jubilejných (§20 odst.1,pism.a,b,d,e, zákona**)	14	38 553 953	69 050 462,0	179,1	23 664 096	41 575 332	175,7
odmeny jubilejných (§ 20 ods.1, pism.c, zákona**)	15	2 822 008	3 240 851,0	114,8	1 637 938	1 821 724	111,2
<b>Náhrada za pracovnú pohotovosť mimo pracoviska (§ 21 ods. 1 zákona**)</b>	<b>16</b>	<b>17 919</b>	<b>30 149,0</b>	<b>168,3</b>	<b>9 252</b>	<b>21 307</b>	<b>230,3</b>
<b>Evidenčný počet zamestnancov k poslednému dňu štvrtroku</b>							
fyzické osoby spolu	17	56 471	58 329,0	103,3	32 470	33 883	104,4
z toho: ženy	18	51 757	53 477,0	103,3	29 372	30 650	104,4
prepočítané počty (1 desatinné miesto)	19	53 230	54 993,0	103,3	30 826	32 107	104,2
<b>Dohody o prácach vykonávaných mimo pracovného pomeru</b>							
odmeny v EUR	20	9 083 298	12 134 461,0	133,6	4 980 072	6 856 582	137,7
počet hodín	21	1 244 697	1 607 336,0	129,1	634 176	852 725	134,5
počet osôb	22	30 398	42 336,0	139,3	17 475	23 614	135,1
<b>Priemerná mzda spolu v EUR</b>	<b>23</b>	<b>989,0</b>	<b>1 074,1</b>	<b>108,6</b>	<b>1 144,7</b>	<b>1 229,1</b>	<b>107,4</b>
z toho: nepedagogickí zamestnanci	24	770,4	851,0	110,5			

\*\*) zákon č. 553/2003 Z. z. o odmeňovaní niektorých zamestnancov pri výkone práce vo verejnom záujme a doplnení niektorých zákonov v znení neskorších predpisov

## Vývoj zamestnanosti podľa typov zriaďovateľov v členení na školy a ŠZ

Zriaďovateľ	Ukazovateľ	Školstvo celkom				z toho: školy				z toho: MŠ,ZUŠ,JŠ a ŠZ			
		2021	2022	rozdiel	%	2021	2022	rozdiel	%	2021	2022	rozdiel	%
a	b	1	2	3=2-1	4=2/1	5	6	7=6-5	8=6/5	9	10	11=10-9	12=10/9
K	Zamestnanci celkom	10 306,6	10 414,4	107,8	101,0	6 469,6	6 542,0	72,4	101,1	3 837,0	3 872,4	35,4	100,9
	z toho pedagogickí	6 486,3	6 581,4	95,1	101,5	5 167,7	5 229,8	62,1	101,2	1 318,6	1 351,6	33,0	102,5
	odborní	1 079,2	1 080,7	1,5	100,1	28,8	28,4	-0,4	98,6	1 050,4	1 052,3	1,9	100,2
	nepedagogickí	2 741,1	2 752,3	11,2	100,4	1 273,1	1 283,9	10,8	100,8	1 468,0	1 468,4	0,4	100,0
V	Zamestnanci celkom	22 856,4	22 840,2	-16,2	99,9	20 004,8	19 939,1	-65,7	99,7	2 851,6	2 901,1	49,5	101,7
	z toho pedagogickí	15 455,9	15 473,7	17,8	100,1	14 642,2	14 656,4	14,2	100,1	813,7	817,3	3,6	100,4
	odborní	92,7	81,3	-11,4	87,7	91,5	80,1	-11,4	87,5	1,2	1,2	0,0	100,0
	nepedagogickí	7 307,8	7 285,2	-22,6	99,7	5 271,1	5 202,6	-68,5	98,7	2 036,7	2 082,6	45,9	102,3
O	Zamestnanci celkom	86 461,9	88 072,6	1 610,7	101,9	42 955,4	43 465,1	509,7	101,2	43 506,5	44 607,5	1 101,0	102,5
	z toho pedagogickí	59 300,9	60 479,6	1 178,7	102,0	33 781,0	34 117,2	336,2	101,0	25 519,9	26 362,4	842,5	103,3
	odborní	335,1	348,0	12,9	103,8	306,5	306,7	0,2	100,1	28,6	41,3	12,7	144,4
	nepedagogickí	26 825,9	27 245,0	419,1	101,6	8 867,9	9 041,2	173,3	102,0	17 958,0	18 203,8	245,8	101,4
C	Zamestnanci celkom	6 905,8	7 111,6	205,8	103,0	4 885,8	4 978,7	92,9	101,9	2 020,0	2 132,9	112,9	105,6
	z toho pedagogickí	5 157,7	5 315,3	157,6	103,1	3 885,2	3 948,9	63,7	101,6	1 272,5	1 366,4	93,9	107,4
	odborní	29,9	35,8	5,9	119,7	27,1	32,6	5,5	120,3	2,8	3,2	0,4	114,3
	nepedagogickí	1 718,2	1 760,5	42,3	102,5	973,5	997,2	23,7	102,4	744,7	763,3	18,6	102,5
S	Zamestnanci celkom	8 517,1	9 257,9	740,8	108,7	4 520,6	4 751,1	230,5	105,1	3 996,5	4 506,8	510,3	112,8
	z toho pedagogickí	6 178,1	6 702,6	524,5	108,5	3 627,7	3 814,3	186,6	105,1	2 550,4	2 888,3	337,9	113,2
	odborní	288,5	311,9	23,4	108,1	47,9	43,1	-4,8	90,0	240,6	268,8	28,2	111,7
	nepedagogickí	2 050,5	2 243,4	192,9	109,4	845,0	893,7	48,7	105,8	1 205,5	1 349,7	144,2	112,0
Spolu	Zamestnanci celkom	135 047,9	137 696,7	2 648,8	102,0	78 836,3	79 676,1	839,8	101,1	56 211,6	58 020,6	1 809,0	103,2
	z toho pedagogickí	92 579,0	94 552,5	1 973,5	102,1	61 103,9	61 766,6	662,7	101,1	31 475,1	32 786,0	1 310,9	104,2
	odborní	1 825,4	1 857,7	32,3	101,8	501,8	490,9	-10,9	97,8	1 323,6	1 366,8	43,2	103,3
	nepedagogickí	40 643,5	41 286,5	643,0	101,6	17 230,6	17 418,6	188,0	101,1	23 412,9	23 867,8	454,9	101,9

## Vývoj zamestnanosti podľa typov zriaďovateľov a podľa zdroja financovania

Zriaďovateľ	Ukazovateľ	Školstvo celkom				z toho: RK MŠVVaŠ SR				z toho: MŠ, ZUŠ, ŠJ a SZ financované z DPFO (OK)			
		2021	2022	rozdiel	%	2021	2022	rozdiel	%	2021	2022	rozdiel	%
a	b	1	2	3=2-1	4=2/1	5	6	7=6-5	8=6/5	9	10	11=10-9	12=10/9
K	Zamestnanci celkom	10 306,6	10 414,4	107,8	101,0	10 306,6	10 414,4	107,8	101,0	0,0	0,0	0,0	0,0
	z toho pedagogickí	6 486,3	6 581,4	95,1	101,5	6 486,3	6 581,4	95,1	101,5	0,0	0,0	0,0	0,0
	odborní	1 079,2	1 080,7	1,5	100,1	1 079,2	1 080,7	1,5	100,1	0,0	0,0	0,0	0,0
	nepedagogickí	2 741,1	2 752,3	11,2	100,4	2 741,1	2 752,3	11,2	100,4	0,0	0,0	0,0	0,0
V	Zamestnanci celkom	22 856,4	22 840,2	-16,2	99,9	20 004,8	19 939,1	-65,7	99,7	2 851,6	2 901,1	49,5	101,7
	z toho pedagogickí	15 455,9	15 473,7	17,8	100,1	14 642,2	14 656,4	14,2	100,1	813,7	817,3	3,6	100,4
	odborní	92,7	81,3	-11,4	87,7	91,5	80,1	-11,4	87,5	1,2	1,2	0,0	100,0
	nepedagogickí	7 307,8	7 285,2	-22,6	99,7	5 271,1	5 202,6	-68,5	98,7	2 036,7	2 082,6	45,9	102,3
O	Zamestnanci celkom	86 461,9	88 072,6	1 610,7	101,9	42 955,4	43 465,1	509,7	101,2	43 506,5	44 607,5	1 101,0	102,5
	z toho pedagogickí	59 300,9	60 479,6	1 178,7	102,0	33 781,0	34 117,2	336,2	101,0	25 519,9	26 362,4	842,5	103,3
	odborní	335,1	348,0	12,9	103,8	306,5	306,7	0,2	100,1	28,6	41,3	12,7	144,4
	nepedagogickí	26 825,9	27 245,0	419,1	101,6	8 867,9	9 041,2	173,3	102,0	17 958,0	18 203,8	245,8	101,4
C	Zamestnanci celkom	6 905,8	7 111,6	205,8	103,0	4 885,8	4 978,7	92,9	101,9	2 020,0	2 132,9	112,9	105,6
	z toho pedagogickí	5 157,7	5 315,3	157,6	103,1	3 885,2	3 948,9	63,7	101,6	1 272,5	1 366,4	93,9	107,4
	odborní	29,9	35,8	5,9	119,7	27,1	32,6	5,5	120,3	2,8	3,2	0,4	114,3
	nepedagogickí	1 718,2	1 760,5	42,3	102,5	973,5	997,2	23,7	102,4	744,7	763,3	18,6	102,5
S	Zamestnanci celkom	8 517,1	9 257,9	740,8	108,7	4 520,6	4 751,1	230,5	105,1	3 996,5	4 506,8	510,3	112,8
	z toho pedagogickí	6 178,1	6 702,6	524,5	108,5	3 627,7	3 814,3	186,6	105,1	2 550,4	2 888,3	337,9	113,2
	odborní	288,5	311,9	23,4	108,1	47,9	43,1	-4,8	90,0	240,6	268,8	28,2	111,7
	nepedagogickí	2 050,5	2 243,4	192,9	109,4	845,0	893,7	48,7	105,8	1 205,5	1 349,7	144,2	112,0
Spolu	Zamestnanci celkom	135 047,9	137 696,7	2 648,8	102,0	82 673,3	83 548,4	875,1	101,1	52 374,6	54 148,3	1 773,7	103,4
	z toho pedagogickí	92 579,0	94 552,5	1 973,6	102,1	62 422,5	63 118,1	695,6	101,1	30 156,5	31 434,4	1 277,9	104,2
	odborní	1 825,4	1 857,7	32,3	101,8	1 552,2	1 543,2	-9,0	99,4	273,2	314,5	41,3	115,1
	nepedagogickí	40 643,5	41 286,5	642,9	101,6	18 698,6	18 887,1	188,5	101,0	21 944,9	22 399,4	454,5	102,1

## Porovnanie priemernej mzdy podľa typov zriaďovateľov za Š a ŠZ za roky 2021 a 2022

Zriaďovateľ	Ukazovateľ	Školstvo celkom				z toho: školy				z toho: MŠ,ZUŠ,JŠ a ŠZ			
		2021	2022	rozdiel	%	2021	2022	rozdiel	%	2021	2022	rozdiel	%
a	b	1	2	3=2-1	4=2/1	5	6	7=6-5	8=6/5	9	10	11=10-9	12=10/9
K	Priemerná mzda	1 384,2	1 414,1	29,9	102,2	1 468,2	1 490,0	21,8	101,5	1 242,5	1 285,8	43,3	103,5
	z toho pedagogickí	1 543,0	1 565,1	22,1	101,4	1 587,2	1 606,6	19,4	101,2	1 370,1	1 404,6	34,5	102,5
	odborní	1 527,6	1 571,7	44,1	102,9	1 457,8	1 494,2	36,4	102,5	1 529,5	1 573,8	44,3	102,9
	nepedagogickí	951,9	991,1	39,2	104,1	985,7	1 015,2	29,5	103,0	922,5	970,0	47,5	105,1
V	Priemerná mzda	1 341,6	1 383,7	42,1	103,1	1 396,1	1 429,8	33,7	102,4	959,0	1 067,2	108,2	111,3
	z toho pedagogickí	1 544,2	1 578,3	34,1	102,2	1 556,5	1 585,2	28,7	101,8	1 323,8	1 453,7	129,9	109,8
	odborní	1 332,5	1 389,5	57,0	104,3	1 337,4	1 391,9	54,5	104,1	958,8	1 209,8	251,0	126,2
	nepedagogickí	913,2	970,5	57,3	106,3	951,8	992,5	40,7	104,3	813,2	915,5	102,3	112,6
O	Priemerná mzda	1 177,8	1 231,5	53,7	104,6	1 374,4	1 400,7	26,3	101,9	983,6	1 066,8	83,2	108,5
	z toho pedagogickí	1 349,0	1 398,7	49,7	103,7	1 507,1	1 533,9	26,8	101,8	1 139,7	1 223,7	84,0	107,4
	odborní	1 365,1	1 394,9	29,8	102,2	1 388,6	1 423,5	34,9	102,5	1 113,0	1 181,7	68,7	106,2
	nepedagogickí	796,9	858,4	61,5	107,7	868,4	897,1	28,7	103,3	761,6	839,2	77,6	110,2
C	Priemerná mzda	1 231,1	1 274,3	43,2	103,5	1 341,0	1 372,2	31,2	102,3	965,2	1 045,6	80,4	108,3
	z toho pedagogickí	1 362,7	1 401,4	38,7	102,8	1 450,0	1 480,3	30,3	102,1	1 096,0	1 173,2	77,2	107,0
	odborní	1 301,5	1 367,4	65,9	105,1	1 323,0	1 388,1	65,1	104,9	1 096,3	1 160,9	64,6	105,9
	nepedagogickí	834,8	888,5	53,7	106,4	906,4	943,5	37,1	104,1	741,3	816,7	75,4	110,2
S	Priemerná mzda	1 270,3	1 328,2	57,9	104,6	1 437,4	1 483,9	46,5	103,2	1 081,4	1 164,2	82,8	107,7
	z toho pedagogickí	1 367,2	1 420,7	53,5	103,9	1 511,8	1 556,0	44,2	102,9	1 161,4	1 241,9	80,5	106,9
	odborní	1 421,3	1 507,6	86,3	106,1	1 460,1	1 511,9	51,8	103,5	1 413,6	1 507,2	93,6	106,6
	nepedagogickí	957,3	1 027,2	69,9	107,3	1 116,4	1 174,5	58,1	105,2	846,0	929,7	83,7	109,9
Spolu	Priemerná mzda	1 229,8	1 279,3	49,5	104,0	1 389,1	1 418,5	29,4	102,1	1 006,3	1 088,2	81,9	108,1
	z toho pedagogickí	1 397,1	1 441,4	44,3	103,2	1 522,3	1 550,2	27,9	101,8	1 154,1	1 236,4	82,3	107,1
	odborní	1 467,4	1 515,9	48,5	103,3	1 386,5	1 428,0	41,5	103,0	1 498,0	1 547,5	49,5	103,3
	nepedagogickí	838,0	897,5	59,5	107,1	916,9	951,2	34,3	103,7	779,9	858,3	78,4	110,1

**Porovnanie priemernej mzdy podľa typov zriaďovateľov a podľa zdroja financovania  
za roky 2021 a 2022**

Zriaďovateľ	Ukazovateľ	Školstvo celkom				z toho: RK MŠVVaŠ SR				z toho: MŠ, ZUŠ, ŠJ a ŠZ financované z DPFO (OK)			
		2021	2022	rozdiel	%	2021	2022	rozdiel	%	2021	2022	rozdiel	%
a	b	1	2	3=2-1	4=2/1	5	6	7=6-5	8=6/5	9	10	11=10-9	12=10/9
K	Priemerná mzda	1 384,2	1 414,1	29,9	102,2	1 384,2	1 414,1	29,9	102,2	x	x	x	x
	z toho pedagogickí	1 543,0	1 565,1	22,1	101,4	1 543,0	1 565,1	22,1	101,4	x	x	x	x
	odborní	1 527,6	1 571,7	44,1	102,9	1 527,6	1 571,7	44,1	102,9	x	x	x	x
	nepedagogickí	951,9	991,1	39,2	104,1	951,9	991,1	39,2	104,1	x	x	x	x
V	Priemerná mzda	1 341,6	1 383,7	42,1	103,1	1 396,1	1 429,8	33,7	102,4	959,0	1 067,2	108,2	111,3
	z toho pedagogickí	1 544,2	1 578,3	34,1	102,2	1 556,5	1 585,2	28,7	101,8	1 323,8	1 453,7	129,9	109,8
	odborní	1 332,5	1 389,5	57,0	104,3	1 337,4	1 391,9	54,5	104,1	958,8	1 209,8	251,0	126,2
	nepedagogickí	913,2	970,5	57,3	106,3	951,8	992,5	40,7	104,3	813,2	915,5	102,3	112,6
O	Priemerná mzda	1 177,8	1 231,5	53,7	104,6	1 374,4	1 400,7	26,3	101,9	983,6	1 066,8	83,2	108,5
	z toho pedagogickí	1 349,0	1 398,7	49,7	103,7	1 507,1	1 533,9	26,8	101,8	1 139,7	1 223,7	84,0	107,4
	odborní	1 365,1	1 394,9	29,8	102,2	1 388,6	1 423,5	34,9	102,5	1 113,0	1 181,7	68,7	106,2
	nepedagogickí	796,9	858,4	61,5	107,7	868,4	897,1	28,7	103,3	761,6	839,2	77,6	110,2
C	Priemerná mzda	1 231,1	1 274,3	43,2	103,5	1 341,0	1 372,2	31,2	102,3	965,2	1 045,6	80,4	108,3
	z toho pedagogickí	1 362,7	1 401,4	38,7	102,8	1 450,0	1 480,3	30,3	102,1	1 096,0	1 173,2	77,2	107,0
	odborní	1 301,5	1 367,4	65,9	105,1	1 323,0	1 388,1	65,1	104,9	1 096,3	1 160,9	64,6	105,9
	nepedagogickí	834,8	888,5	53,7	106,4	906,4	943,5	37,1	104,1	741,3	816,7	75,4	110,2
S	Priemerná mzda	1 270,3	1 328,2	57,9	104,6	1 437,4	1 483,9	46,5	103,2	1 081,4	1 164,2	82,8	107,7
	z toho pedagogickí	1 367,2	1 420,7	53,5	103,9	1 511,8	1 556,0	44,2	102,9	1 161,4	1 241,9	80,5	106,9
	odborní	1 421,3	1 507,6	86,3	106,1	1 460,1	1 511,9	51,8	103,5	1 413,6	1 507,2	93,6	106,6
	nepedagogickí	957,3	1 027,2	69,9	107,3	1 116,4	1 174,5	58,1	105,2	846,0	929,7	83,7	109,9
Spolu	Priemerná mzda	1 229,8	1 279,3	49,5	104,0	1 382,3	1 412,3	30,0	102,2	989,0	1 074,1	85,1	108,6
	z toho pedagogickí	1 397,1	1 441,4	44,3	103,2	1 519,1	1 547,1	28,0	101,8	1 144,7	1 229,1	84,4	107,4
	odborní	1 467,4	1 515,9	48,5	103,3	1 483,3	1 527,4	44,1	103,0	1 376,9	1 459,5	82,6	106,0
	nepedagogickí	838,0	897,5	59,5	107,1	917,3	952,7	35,4	103,9	770,4	851,0	80,6	110,5



## Priemerná mzda podľa kategórií Š a ŠZ a podľa krajov - školstvo celkom

Kategória			BA	TV	TC	NR	ZA	BB	PO	KE	Spolu
a	b		1	2	3	4	5	6	7	8	9
Školy	Základné školy	101	1 476,0	1 390,4	1 393,2	1 352,9	1 383,6	1 358,0	1 426,3	1 418,3	1 402,3
	Gymnázia	102	1 555,8	1 463,9	1 461,6	1 396,2	1 422,1	1 381,1	1 479,3	1 456,8	1 462,5
	Stredná športová škola	103	1 383,2	1 440,5	1 302,1	1 437,4	1 375,9	1 685,9	1 478,6	1 367,6	1 431,0
	SOŠ	104	1 481,4	1 385,2	1 402,2	1 430,0	1 403,4	1 377,8	1 472,6	1 436,1	1 425,5
	Konzervatórium	105	1 294,4	1 344,0		1 466,4	1 289,9	1 274,8	1 638,2	1 237,9	1 305,8
	Škola umeleckého priemyslu	106	1 531,2	1 322,4	1 410,2	1 560,1	1 405,0	1 188,4	1 366,1	1 348,8	1 415,0
	Špeciálne základné školy	108	1 468,4	1 469,3	1 442,2	1 474,8	1 492,8	1 438,5	1 598,1	1 520,6	1 500,5
	Špeciálne gymnázia	109	1 697,9				1 192,5				1 668,4
	Špeciálne konzervatóriá	110									
	Špeciálne SOŠ	111	1 470,6	1 475,7		1 510,4	1 588,6	1 339,1	1 612,8	1 126,9	1 474,8
	Praktické školy	112	1 588,4	1 561,7	1 587,1	1 569,6	1 424,9	1 747,1	1 776,7	1 666,9	1 658,5
	Odborné učilišťa	113	1 373,9	1 438,0	1 524,6	1 321,1	1 422,6	1 278,2	1 488,8	1 419,4	1 406,6
	<b>Spolu školy</b>	<b>130</b>	<b>1 483,4</b>	<b>1 400,2</b>	<b>1 402,8</b>	<b>1 382,3</b>	<b>1 395,6</b>	<b>1 369,3</b>	<b>1 454,9</b>	<b>1 428,5</b>	<b>1 418,5</b>
Školské zariadenia	Materské školy	201	1 163,0	1 117,5	1 082,7	1 087,4	1 096,0	1 116,2	1 125,0	1 121,3	1 116,2
	Špeciálne materské školy	202	1 397,4	1 319,2	1 225,5	1 132,4	1 210,0	1 298,0	1 432,7	1 263,4	1 312,6
	Základné umelecké školy	203	1 385,6	1 287,6	1 246,6	1 242,1	1 297,9	1 253,6	1 314,1	1 305,6	1 299,8
	Jazykové školy	204	1 529,3	1 279,9	1 696,3	1 511,7	1 321,4	1 195,6	1 474,5	1 493,5	1 474,9
	Školský klub detí	205	1 133,5	1 094,2	1 125,1	1 102,3	1 086,8	1 100,7	1 105,5	1 100,0	1 107,7
	Školský klub detí pri ŠŠ	206	1 207,2	1 249,4	1 256,3	1 143,0	1 257,4	1 262,0	1 263,8	1 224,1	1 228,9
	Centrá voľného času	208	1 242,0	1 278,7	1 215,9	1 236,4	1 235,0	1 230,8	1 274,1	1 281,0	1 248,5
	Školské internáty	209	1 186,5	1 120,2	1 193,8	1 119,7	1 100,1	1 265,0	1 215,7	1 158,0	1 176,4
	Školské internáty pri ŠŠ	210	1 107,1	1 018,6	1 066,5	1 116,2	1 052,5	1 057,6	1 181,2	1 115,2	1 101,1
	Diagnostické centrá	211	1 300,5				1 369,8			1 392,1	1 345,9
	Reedukačné centrá	212	1 322,4	1 359,8	1 211,3	1 330,9		1 196,0	1 486,1	1 258,6	1 294,9
	Liečebno-výchovné sanatóriá	213	1 439,1	1 377,1		1 157,4	1 250,6			1 256,4	1 286,9
	Centrá PpPP	214	1 416,1	1 454,2	1 501,8	1 462,0	1 526,1	1 417,7	1 889,2	1 388,1	1 513,3
	Centrá ŠpP	215	1 312,3	1 412,2	1 523,9	1 348,9	1 494,0	1 434,4	1 540,0	1 479,7	1 454,3
	Školské stravovanie	216	926,3	841,7	832,2	828,4	826,1	838,1	841,3	849,4	848,3
	Školy v prírode	220		1 049,6	892,8		825,7		1 085,1	1 038,2	1 055,0
	Strediská služieb škole	221						1 325,2	1 154,3	1 325,1	1 286,5
Strediská odbornej praxe	222	1 175,5	1 073,0		1 205,1	1 009,0				1 160,6	
Školské hospodárstva	223										
<b>Spolu MŠ, ŠMŠ, ZUŠ, JŠ a školské zariadenia</b>	<b>230</b>	<b>1 152,2</b>	<b>1 073,0</b>	<b>1 061,6</b>	<b>1 045,8</b>	<b>1 075,8</b>	<b>1 078,2</b>	<b>1 100,7</b>	<b>1 088,4</b>	<b>1 088,2</b>	
<b>Celkom</b>		<b>1 331,3</b>	<b>1 258,3</b>	<b>1 248,4</b>	<b>1 243,2</b>	<b>1 257,2</b>	<b>1 251,3</b>	<b>1 315,6</b>	<b>1 293,7</b>	<b>1 279,3</b>	

## Priemerná mzda podľa kategórií Š a ŠZ a podľa krajov – pedagogickí zamestnanci

Kategória			BA	TV	TC	NR	ZA	BB	PO	KE	Spolu
a	b		1	2	3	4	5	6	7	8	9
Školy	Základné školy	01	1 570,7	1 519,8	1 531,6	1 478,7	1 521,2	1 492,2	1 557,4	1 560,5	1 531,9
	Gymnaziá	102	1 671,7	1 620,0	1 620,2	1 543,5	1 564,8	1 499,3	1 617,9	1 580,2	1 596,5
	Stredná športová škola	103	1 483,2	1 643,4	1 402,8	1 437,4	1 477,1	1 867,5	1 528,8	1 575,9	1 560,8
	SOŠ	104	1 609,0	1 536,0	1 578,8	1 582,8	1 558,9	1 535,1	1 630,4	1 591,2	1 579,7
	Konzervatórium	105	1 359,3	1 364,9		1 461,7	1 463,7	1 324,5	1 562,6	1 276,3	1 357,5
	Škola umeleckého priemyslu	106	1 600,7	1 391,9	1 518,1	1 656,5	1 517,9	1 275,8	1 454,4	1 417,9	1 501,2
	Špeciálne základné školy	108	1 555,3	1 566,3	1 536,2	1 592,5	1 599,9	1 566,2	1 695,1	1 640,8	1 607,3
	Špeciálne gymnaziá	109	1 725,3				1 377,2				1 708,2
	Špeciálne konzervatóriá	110									
	Špeciálne SOŠ	111	1 518,8	1 514,1		1 508,5	1 754,7	1 489,0	1 854,4	1 691,9	1 624,7
	Praktické školy	112	1 713,4	1 589,7	1 673,8	1 685,1	1 433,0	1 749,2	1 789,4	1 695,0	1 695,3
	Odborné učilištia	113	1 451,9	1 530,9	1 665,6	1 402,9	1 528,3	1 415,8	1 584,4	1 516,3	1 510,5
<b>Spolu školy</b>	<b>130</b>	<b>1 584,4</b>	<b>1 584,4</b>	<b>1 533,9</b>	<b>1 547,8</b>	<b>1 512,0</b>	<b>1 535,9</b>	<b>1 505,4</b>	<b>1 587,1</b>	<b>1 550,2</b>	
Školské zariadenia	Materské školy	201	1 262,4	1 216,5	1 181,7	1 195,2	1 194,3	1 209,8	1 220,9	1 224,5	1 215,7
	Špeciálne materské školy	202	1 458,1	1 416,2	1 328,0	1 223,6	1 279,5	1 357,1	1 561,4	1 347,1	1 396,3
	Základné umelecké školy	203	1 419,0	1 353,2	1 292,3	1 289,7	1 341,9	1 294,5	1 361,2	1 356,3	1 345,4
	Jazykové školy	204	1 862,5	1 279,9	1 713,3	1 768,8	1 475,5	949,6	1 546,3	1 757,5	1 671,9
	Školský klub detí	205	1 144,1	1 096,6	1 132,0	1 106,2	1 093,5	1 103,3	1 110,5	1 100,9	1 112,7
	Školský klub detí pri ŠŠ	206	1 224,1	1 250,9	1 282,7	1 180,8	1 265,2	1 262,2	1 284,0	1 230,4	1 244,0
	Centrá voľného času	208	1 474,7	1 370,9	1 360,6	1 451,4	1 374,3	1 392,0	1 483,9	1 439,5	1 412,0
	Školské internáty	209	1 380,0	1 324,3	1 547,9	1 377,7	1 317,9	1 510,0	1 459,3	1 421,6	1 422,2
	Školské internáty pri ŠŠ	210	1 374,3	1 317,1	1 257,4	1 352,5	1 279,2	1 346,8	1 446,4	1 388,3	1 361,5
	Diagnostické centrá	211	1 502,6				1 654,8			1 501,6	1 563,4
	Reedukačné centrá	212	1 666,5	1 686,1	1 408,5	1 642,2		1 559,0	1 837,8	1 705,0	1 655,4
	Liečebno-výchovné sanatóriá	213	1 605,0	1 641,5		1 375,1	1 594,9			1 418,0	1 515,0
	Centrá PpPP	214							820,2		820,2
	Centrá ŠpP	215	867,1	1 213,9		1 054,7	1 603,6			2 243,7	1 453,6
	Školské stravovanie	216									
	Školy v prírode	220		816,2					1 805,4	1 918,5	1 669,7
	Strediská služieb škole	221									
Strediská odbornej praxe	222	1 350,3	1 073,0		1 489,7	1 175,3				1 362,2	
Školské hospodárstva	223										
<b>Spolu MŠ, ŠMŠ, ZUŠ, JŠ a školské zariadenia</b>	<b>230</b>	<b>1 279,6</b>	<b>1 221,9</b>	<b>1 208,0</b>	<b>1 205,1</b>	<b>1 223,0</b>	<b>1 228,1</b>	<b>1 250,2</b>	<b>1 245,8</b>	<b>1 236,4</b>	
<b>Celkom</b>		<b>1 464,0</b>	<b>1 421,8</b>	<b>1 419,5</b>	<b>1 410,2</b>	<b>1 423,4</b>	<b>1 413,0</b>	<b>1 480,4</b>	<b>1 465,2</b>	<b>1 441,4</b>	

## Priemerná mzda podľa kategórií Š a ŠZ a podľa krajov – odborní zamestnanci

Kategória			BA	TV	TC	NR	ZA	BB	PO	KE	Spolu	
a	b		1	2	3	4	5	6	7	8	9	
Školy	Základné školy	101	1 424,9	1 426,6	1 349,6	1 443,0	1 394,3	1 490,4	1 381,6	1 486,9	1 429,6	
	Gymnaziá	102	1 413,4	2 136,8	1 422,7	1 286,2	1 258,6	1 388,7	1 528,9	1 357,6	1 460,8	
	Stredná športová škola	103	909,2		1 224,9		1 664,5			1 497,1	1 399,0	
	SOŠ	104	1 424,1	1 366,2	1 281,6	1 327,0	1 437,9	1 416,2	1 183,9	1 422,3	1 388,3	
	Konzervatórium	105	1 303,5							1 577,7	1 387,3	
	Škola umeleckého priemyslu	106	1 109,8			1 234,8	2 901,7			1 233,2	1 255,6	
	Špeciálne základné školy	108	1 193,2	1 815,8		1 688,3	1 491,1	1 580,4	1 622,7	1 729,6	1 466,1	
	Špeciálne gymnaziá	109	1 498,3								1 498,3	
	Špeciálne konzervatóriá	110										
	Špeciálne SOŠ	111	2 081,3								2 081,3	
	Praktické školy	112							1 267,7		1 267,7	
	Odborné učilišťa	113	1 369,6					1 319,9		1 724,6	1 161,2	1 404,9
	<b>Spolu školy</b>		<b>130</b>	<b>1 413,6</b>	<b>1 413,6</b>	<b>1 456,6</b>	<b>1 340,0</b>	<b>1 428,1</b>	<b>1 402,4</b>	<b>1 483,5</b>	<b>1 421,3</b>	<b>1 428,0</b>
Školské zariadenia	Materské školy	201	1 320,7	1 212,4	983,3	1 148,0	955,3	1 308,6	1 154,2	1 170,8	1 191,2	
	Špeciálne materské školy	202	1 094,2			1 270,0	1 469,5		1 624,3		1 437,1	
	Základné umelecké školy	203										
	Jazykové školy	204										
	Školský klub detí	205	1 335,7		1 097,3			1 096,9		1 030,8	1 216,6	
	Školský klub detí pri ŠŠ	206	1 669,6								1 669,6	
	Centrá voľného času	208										
	Školské internáty	209								1 209,8	1 209,8	
	Školské internáty pri ŠŠ	210										
	Diagnostické centrá	211	1 615,1					1 265,4		1 640,2	1 455,1	
	Reedukačné centrá	212	1 509,6	1 174,4		1 510,3		1 292,3	1 237,6	1 429,5	1 393,4	
	Liečebno-výchovné sanatóriá	213	1 469,8	1 353,5		1 336,8	1 585,7			1 595,4	1 473,9	
	Centrá PpPP	214	1 465,9	1 520,1	1 608,2	1 537,4	1 587,7	1 535,6	1 998,0	1 519,8	1 600,7	
	Centrá ŠpP	215	1 335,3	1 491,3	1 574,2	1 416,4	1 600,7	1 483,1	1 642,8	1 518,7	1 521,7	
	Školské stravovanie	216										
	Školy v prírode	220										
Strediská služieb škole	221											
Strediská odbornej praxe	222											
Školské hospodárstva	223											
<b>Spolu MŠ, ŠMŠ, ZUŠ, JŠ a školské zariadenia</b>		<b>230</b>	<b>1 420,7</b>	<b>1 484,8</b>	<b>1 582,0</b>	<b>1 462,9</b>	<b>1 574,1</b>	<b>1 510,0</b>	<b>1 795,7</b>	<b>1 499,0</b>	<b>1 547,5</b>	
<b>Celkom</b>			<b>1 417,7</b>	<b>1 477,5</b>	<b>1 538,6</b>	<b>1 453,8</b>	<b>1 541,2</b>	<b>1 503,5</b>	<b>1 734,0</b>	<b>1 489,3</b>	<b>1 515,9</b>	

## Priemerná mzda podľa kategórií Š a ŠZ a podľa krajov – nepedagogickí zamestnanci

Kategória			BA	TV	TC	NR	ZA	BB	PO	KE	Spolu
a	b		1	2	3	4	5	6	7	8	9
Školy	Základné školy	101	1 087,8	914,2	903,1	879,2	866,4	864,7	909,1	892,1	911,6
	Gymnaziá	102	1 067,0	913,7	924,8	895,8	900,8	949,2	929,2	928,8	948,4
	Stredná športová škola	103	1 000,1	1 053,9	1 041,8		994,0	1 175,9	1 255,9	891,7	1 034,9
	SOŠ	104	1 145,1	985,6	953,1	1 007,8	966,3	991,1	1 042,7	980,8	1 009,4
	Konzervatórium	105	987,6	1 260,8		1 500,3	840,2	970,7	2 161,5	1 014,2	1 045,6
	Škola umeleckého priemyslu	106	1 308,8	1 086,3	1 013,8	1 153,6	1 008,1	891,4	1 004,8	977,7	1 090,8
	Špeciálne základné školy	108	1 062,9	1 051,6	1 041,2	990,7	1 033,8	941,5	1 187,7	999,1	1 045,4
	Špeciálne gymnaziá	109	1 427,2				637,2				1 301,2
	Špeciálne konzervatóriá	110									
	Špeciálne SOŠ	111	1 157,9	802,4		1 533,9	798,5	832,7	895,7	1 041,9	971,1
	Praktické školy	112	818,8	852,4	796,5	781,2	1 138,8	1 046,9	878,9	1 052,9	874,8
	Odborné učilišťa	113	1 102,8	1 057,9	1 024,4	988,3	1 014,4	921,7	1 043,4	986,7	1 007,7
<b>Spolu školy</b>		<b>130</b>	<b>1 099,6</b>	<b>943,1</b>	<b>927,7</b>	<b>925,7</b>	<b>905,0</b>	<b>914,7</b>	<b>965,5</b>	<b>925,5</b>	<b>951,2</b>
Školské zariadenia	Materské školy	201	868,4	820,1	792,8	767,3	780,7	801,3	794,9	819,5	808,3
	Špeciálne materské školy	202	918,5	839,9	833,6	706,5	801,3	916,1	929,5	859,0	869,2
	Základné umelecké školy	203	1 167,9	923,7	976,8	938,4	1 006,2	1 000,0	1 049,5	985,6	1 019,5
	Jazykové školy	204	1 105,7		1 336,7	997,5	924,4	1 433,1	1 200,0	1 050,8	1 080,4
	Školský klub detí	205	897,3	809,5	824,1	772,7	822,7	768,8	841,6	992,8	860,0
	Školský klub detí pri ŠŠ	206	855,8	667,8	842,5	813,1	1 027,7	651,8	560,5	836,8	830,3
	Centrá voľného času	208	1 063,7	965,0	998,2	903,7	920,0	925,2	940,1	1 025,2	974,2
	Školské internáty	209	1 011,2	892,1	892,3	865,5	885,0	993,4	899,8	961,0	937,5
	Školské internáty pri ŠŠ	210	909,8	821,8	944,2	956,0	925,3	925,2	1 004,8	968,5	940,1
	Diagnostické centrá	211	1 008,0				1 096,5			1 071,3	1 055,7
	Reedukačné centrá	212	1 030,3	1 109,5	1 107,2	1 019,1		928,7	1 200,2	915,5	1 005,5
	Liečebno-výchovné sanatóriá	213	1 303,9	1 223,1		1 003,9	936,6			1 012,6	1 092,0
	Centrá PpPP	214	1 136,7	1 210,6	1 041,0	1 083,7	1 173,2	969,8	1 526,3	986,0	1 150,3
	Centrá ŠpP	215	1 180,0	1 066,6	906,6	1 045,2	1 036,8	981,2	1 030,9	966,0	1 029,9
	Školské stravovanie	216	926,3	841,7	832,2	828,4	826,1	838,1	841,3	849,4	848,3
Školy v prírode	220		1 195,8	892,8		825,7		1 023,9	842,4	967,3	
Strediská služieb škole	221						1 325,2	1 154,3	1 325,1	1 286,5	
Strediská odbornej praxe	222	1 042,1			971,1	965,7				1 004,9	
Školské hospodárstva	223										
<b>Spolu MŠ, ŠMŠ, ZUŠ, JŠ a školské zariadenia</b>		<b>230</b>	<b>929,8</b>	<b>850,2</b>	<b>836,8</b>	<b>825,5</b>	<b>835,1</b>	<b>851,4</b>	<b>857,2</b>	<b>864,2</b>	<b>858,3</b>
<b>Celkom</b>			<b>996,0</b>	<b>888,7</b>	<b>873,4</b>	<b>867,5</b>	<b>864,3</b>	<b>879,8</b>	<b>905,0</b>	<b>890,8</b>	<b>897,5</b>

## Zamestnanosť a priemerná mzda podľa krajov a typov zriaďovateľov v školách 2022

Zriaď.	Ukazovateľ	BA	TV	TC	NR	ZA	BB	PO	KE	Spolu
K	Priemerný evidenčný počet zamestnancov prepočítaný	1 141,4	509,8	514,8	570,4	675,8	863,2	1 080,8	1 185,9	6 542,1
	z toho pedagogickí	926,2	418,8	404,2	459,5	541,3	670,9	859,9	949,0	5 229,8
	odborní	12,4	0,4	0,0	1,9	4,3	1,6	4,8	3,0	28,4
	nepedagogickí	202,8	90,6	110,6	109,0	130,2	190,8	216,1	233,9	1 284,0
	Priemerná mzda	1 469,0	1 471,1	1 449,4	1 450,2	1 481,8	1 402,2	1 628,8	1 497,3	1 490,0
	z toho pedagogickí	1 567,7	1 561,9	1 568,3	1 562,6	1 596,6	1 535,1	1 756,2	1 622,4	1 606,6
odborní	1 453,6	0,0	0,0	1 380,5	1 390,8	1 548,4	1 649,4	1 534,7	1 496,4	
nepedagogickí	1 019,2	1 048,0	1 015,0	977,6	1 007,6	933,5	1 121,5	989,2	1 015,2	
V	Priemerný evidenčný počet zamestnancov prepočítaný	2 531,5	1 969,6	2 062,8	2 412,0	2 855,8	2 285,9	2 883,3	2 938,1	19 939,1
	z toho pedagogickí	1 866,1	1 410,2	1 502,9	1 774,5	2 100,2	1 652,8	2 130,4	2 219,3	14 656,4
	odborní	14,4	7,3	4,6	7,9	6,7	3,9	7,5	27,7	80,1
	nepedagogickí	651,0	552,1	555,3	629,6	748,9	629,2	745,4	691,1	5 202,6
	Priemerná mzda	1 476,5	1 407,4	1 414,3	1 431,1	1 403,2	1 381,1	1 479,8	1 429,1	1 429,8
	z toho pedagogickí	1 609,1	1 580,8	1 585,2	1 587,5	1 567,7	1 528,8	1 637,7	1 574,4	1 585,2
odborní	1 323,8	1 310,2	1 336,3	1 344,9	1 447,7	1 400,4	1 577,9	1 406,7	1 391,1	
nepedagogickí	1 099,6	965,7	952,4	991,3	941,7	993,0	1 027,6	963,4	992,5	
O	Priemerný evidenčný počet zamestnancov prepočítaný	4 563,7	4 427,2	4 257,1	5 376,0	5 702,4	5 124,4	7 434,5	6 579,8	43 465,1
	z toho pedagogickí	3 633,1	3 462,1	3 296,7	4 213,7	4 468,3	3 980,9	5 914,4	5 147,9	34 117,2
	odborní	97,0	31,8	23,1	31,3	32,9	38,9	22,4	29,3	306,7
	nepedagogickí	833,6	933,3	937,3	1 131,0	1 201,2	1 104,6	1 497,7	1 402,6	9 041,2
	Priemerná mzda	1 436,9	1 388,2	1 394,5	1 355,5	1 389,5	1 366,6	1 432,1	1 425,6	1 400,7
	z toho pedagogickí	1 538,6	1 517,1	1 536,1	1 482,7	1 530,7	1 504,7	1 565,6	1 571,3	1 533,9
odborní	1 394,6	1 389,1	1 360,9	1 444,9	1 423,7	1 483,2	1 391,2	1 528,4	1 423,5	
nepedagogickí	998,5	909,8	897,1	878,9	863,3	864,7	905,3	888,8	897,1	
C	Priemerný evidenčný počet zamestnancov prepočítaný	923,7	257,3	44,5	594,8	569,2	456,4	1 058,4	1 074,5	4 978,7
	z toho pedagogickí	732,7	204,6	36,0	460,9	449,5	363,9	856,4	844,9	3 948,9
	odborní	16,9	1,1	0,0	4,9	4,2	2,7	1,4	1,4	32,6
	nepedagogickí	174,1	51,6	8,5	129,0	115,5	89,8	200,6	228,2	997,2
	Priemerná mzda	1 389,0	1 370,3	1 283,0	1 320,8	1 325,0	1 344,3	1 407,5	1 392,4	1 372,2
	z toho pedagogickí	1 475,2	1 470,6	1 373,9	1 444,7	1 433,4	1 442,5	1 515,3	1 516,9	1 480,3
odborní	1 436,7	1 311,3	0,0	1 478,3	1 156,6	1 501,8	1 152,0	1 262,4	1 388,1	
nepedagogickí	1 021,8	974,1	901,4	872,3	909,2	941,4	948,8	932,3	943,5	
S	Priemerný evidenčný počet zamestnancov prepočítaný	1 382,8	448,0	109,6	366,1	418,5	731,6	617,6	676,8	4 751,1
	z toho pedagogickí	1 084,2	355,1	96,3	307,4	350,4	566,2	501,1	553,7	3 814,3
	odborní	20,5	3,7	1,1	2,1	1,2	2,1	5,0	7,5	43,1
	nepedagogickí	278,1	89,2	12,2	56,6	66,9	163,3	111,5	115,6	893,7
	Priemerná mzda	1 724,4	1 423,9	1 340,9	1 447,8	1 385,2	1 328,4	1 389,7	1 390,0	1 483,9
	z toho pedagogickí	1 783,2	1 514,5	1 340,7	1 502,3	1 451,2	1 446,7	1 459,4	1 470,8	1 556,0
odborní	1 523,7	2 303,1	897,1	1 414,5	1 471,5	1 570,2	1 179,9	1 419,3	1 511,9	
nepedagogickí	1 510,0	1 027,4	1 380,8	1 153,4	1 037,7	915,0	1 085,7	1 001,4	1 174,5	
Spolu	Priemerný evidenčný počet zamestnancov prepočítaný	10 543,1	7 611,9	6 988,8	9 319,3	10 221,7	9 461,5	13 074,6	12 455,1	79 676,1
	z toho pedagogickí	8 242,3	5 850,8	5 336,1	7 216,0	7 909,7	7 234,7	10 262,2	9 714,8	61 766,6
	odborní	161,2	44,3	28,8	48,1	49,3	49,2	41,1	68,9	490,9
	nepedagogickí	2 139,6	1 716,8	1 623,9	2 055,2	2 262,7	2 177,7	2 771,3	2 671,4	17 418,6
	Priemerná mzda	1 483,4	1 400,2	1 402,8	1 382,3	1 395,6	1 369,3	1 454,9	1 428,5	1 418,5
	z toho pedagogickí	1 584,4	1 533,9	1 547,8	1 512,0	1 535,9	1 505,4	1 587,1	1 566,6	1 550,2
odborní	1 413,6	1 456,6	1 340,0	1 428,1	1 402,4	1 483,5	1 421,3	1 462,5	1 428,0	
nepedagogickí	1 099,6	943,1	927,7	925,7	905,0	914,7	965,5	925,5	951,2	

## Zamestnanosť a priemerná mzda podľa krajov a typov zriaďovateľov v MŠ, ZUŠ, ŠJ a ŠZ - 2022

Zriaď.	Ukazovateľ	BA	TV	TC	NR	ZA	BB	PO	KE	Spolu
K	Priemerný evidenčný počet zamestnancov prepočítaný	741,0	322,3	289,4	415,0	484,4	490,5	527,7	602,0	3 872,3
	z toho pedagogickí	330,5	92,3	92,8	130,5	168,7	168,9	164,1	204,0	1 351,6
	odborní	171,2	102,6	93,5	98,7	148,4	131,6	148,1	158,3	1 052,3
	nepedagogickí	239,4	127,4	103,1	185,9	167,3	190,1	215,5	239,7	1 468,4
	Priemerná mzda	1 270,3	1 281,9	1 279,5	1 199,8	1 322,2	1 224,7	1 435,7	1 258,1	1 285,8
	z toho pedagogickí	1 390,0	1 438,8	1 333,9	1 369,3	1 402,2	1 352,6	1 505,5	1 431,2	1 404,6
	odborní	1 466,2	1 487,2	1 599,0	1 461,7	1 587,2	1 507,5	1 917,6	1 521,7	1 573,8
nepedagogickí	965,0	1 002,8	940,8	941,9	1 006,5	915,3	1 051,3	936,7	970,0	
V	Priemerný evidenčný počet zamestnancov prepočítaný	424,4	257,9	197,4	366,9	408,8	415,3	278,9	551,5	2 901,1
	z toho pedagogickí	166,9	50,6	41,9	83,3	103,2	140,2	89,8	141,3	817,3
	odborní	0,0	0,0	0,0	0,0	0,0	0,0	0,0	1,2	1,2
	nepedagogickí	257,4	207,2	155,5	283,7	305,6	275,1	189,1	409,0	2 082,6
	Priemerná mzda	1 185,3	955,1	1 033,0	991,6	984,9	1 185,7	1 103,9	1 044,4	1 067,2
	z toho pedagogickí	1 452,9	1 347,8	1 575,5	1 400,4	1 368,0	1 543,9	1 503,6	1 429,4	1 453,7
	odborní								1 209,8	1 209,8
nepedagogickí	1 011,8	859,2	886,7	871,6	855,6	1 003,1	914,1	911,0	915,5	
O	Priemerný evidenčný počet zamestnancov prepočítaný	6 108,3	4 844,1	4 895,8	5 252,3	5 898,7	4 965,8	6 524,4	6 118,3	44 607,5
	z toho pedagogickí	3 841,1	2 904,7	2 852,7	3 029,7	3 469,2	2 922,3	3 828,1	3 514,8	26 362,4
	odborní	7,2	3,9	2,2	7,6	0,8	1,4	8,4	9,8	41,3
	nepedagogickí	2 260,0	1 935,5	2 040,9	2 214,9	2 428,7	2 042,1	2 687,9	2 593,7	18 203,8
	Priemerná mzda	1 134,7	1 063,7	1 049,5	1 033,4	1 047,0	1 047,8	1 070,1	1 074,6	1 066,8
	z toho pedagogickí	1 267,8	1 212,3	1 208,2	1 196,4	1 209,2	1 206,0	1 235,6	1 237,0	1 223,7
	odborní	1 319,9	1 210,3	1 009,1	1 116,0	1 056,6	1 286,0	1 146,7	1 185,2	1 181,7
nepedagogickí	907,9	840,3	827,7	810,1	815,3	821,2	834,1	854,3	839,2	
C	Priemerný evidenčný počet zamestnancov prepočítaný	415,1	157,3	30,2	244,3	256,7	144,3	412,1	473,0	2 132,9
	z toho pedagogickí	289,9	106,3	18,8	143,8	157,6	94,3	234,6	321,1	1 366,4
	odborní	0,1	0,6	0,0	0,0	0,3	0,0	1,4	0,7	3,2
	nepedagogickí	125,1	50,4	11,4	100,5	98,7	50,1	176,0	151,2	763,3
	Priemerná mzda	1 084,6	1 050,6	1 005,5	1 009,8	949,5	1 044,0	1 065,1	1 066,4	1 045,6
	z toho pedagogickí	1 184,7	1 176,2	1 082,7	1 173,7	1 066,1	1 166,7	1 221,0	1 186,7	1 173,2
	odborní	1 223,9	1 267,8			1 133,8		1 307,4	770,0	1 160,9
nepedagogickí	852,5	783,3	878,0	775,3	762,7	813,0	855,4	812,3	816,7	
S	Priemerný evidenčný počet zamestnancov prepočítaný	1 262,3	247,1	367,7	285,3	750,5	429,8	736,2	427,9	4 506,8
	z toho pedagogickí	755,8	125,8	229,4	194,2	545,6	290,9	440,3	306,3	2 888,3
	odborní	39,8	18,3	36,4	29,4	58,2	17,8	50,4	18,6	268,8
	nepedagogickí	466,7	103,1	101,9	61,7	146,7	121,2	245,6	102,9	1 349,7
	Priemerná mzda	1 178,5	1 120,5	1 071,1	1 151,0	1 235,8	1 169,5	1 151,3	1 126,9	1 164,2
	z toho pedagogickí	1 289,6	1 271,8	1 097,2	1 170,2	1 272,9	1 245,3	1 246,2	1 200,9	1 241,9
	odborní	1 243,9	1 536,4	1 573,4	1 557,2	1 550,6	1 546,4	1 559,2	1 518,7	1 507,2
nepedagogickí	993,1	862,2	832,7	897,0	972,9	932,2	897,8	836,0	929,7	
Spolu	Priemerný evidenčný počet zamestnancov prepočítaný	8 951,0	5 828,7	5 780,4	6 563,8	7 799,1	6 445,8	8 479,3	8 172,6	58 020,6
	z toho pedagogickí	5 384,1	3 279,7	3 235,5	3 581,5	4 444,3	3 616,5	4 756,9	4 487,5	32 786,0
	odborní	218,2	125,3	132,2	135,7	207,7	150,8	208,3	188,6	1 366,8
	nepedagogickí	3 348,6	2 423,7	2 412,7	2 846,7	3 147,1	2 678,5	3 514,1	3 496,5	23 867,8
	Priemerná mzda	1 152,2	1 073,0	1 061,6	1 045,8	1 075,8	1 078,2	1 100,7	1 088,4	1 088,2
	z toho pedagogickí	1 279,6	1 221,9	1 208,0	1 205,1	1 223,0	1 228,1	1 250,2	1 245,8	1 236,4
	odborní	1 420,7	1 484,8	1 582,0	1 462,9	1 574,1	1 510,0	1 795,7	1 499,0	1 547,5
nepedagogickí	929,8	850,2	836,8	825,5	835,1	851,4	857,2	864,2	858,3	

## Zamestnanosť a priemerná mzda podľa krajov a typov zriaďovateľov RK MŠVVaŠ SR - 2022

Zriaď.	Ukazovateľ	BA	TV	TC	NR	ZA	BB	PO	KE	Spolu
K	Priemerný evidenčný počet zamestnancov prepočítaný	1 882,4	832,1	804,2	985,3	1 160,3	1 353,8	1 608,4	1 787,9	10 414,4
	z toho pedagogickí	1 256,6	511,1	497,0	590,0	710,0	839,7	1 024,0	1 153,0	6 581,4
	odborní	183,6	103,0	93,5	100,5	152,7	133,2	152,9	161,3	1 080,7
	nepedagogickí	442,2	218,0	213,7	294,8	297,5	380,9	431,5	473,6	2 752,3
	Priemerná mzda	1 390,8	1 397,8	1 388,3	1 344,8	1 415,2	1 337,9	1 565,5	1 416,8	1 414,1
	z toho pedagogickí	1 521,0	1 539,7	1 524,5	1 519,8	1 550,4	1 498,4	1 716,0	1 588,6	1 565,1
	odborní	1 465,4	1 489,9	1 599,0	1 460,2	1 581,7	1 508,0	1 909,2	1 521,9	1 571,7
nepedagogickí	989,9	1 021,6	979,2	955,1	1 007,0	924,4	1 086,5	962,7	991,1	
V	Priemerný evidenčný počet zamestnancov prepočítaný	2 531,5	1 969,6	2 062,8	2 412,0	2 855,8	2 285,9	2 883,3	2 938,1	19 939,1
	z toho pedagogickí	1 866,1	1 410,2	1 502,9	1 774,5	2 100,2	1 652,8	2 130,4	2 219,3	14 656,4
	odborní	14,4	7,3	4,6	7,9	6,7	3,9	7,5	27,7	80,1
	nepedagogickí	651,0	552,1	555,3	629,6	749,0	629,1	745,3	691,1	5 202,6
	Priemerná mzda	1 476,5	1 407,4	1 414,3	1 431,1	1 403,2	1 381,1	1 479,8	1 429,1	1 429,8
	z toho pedagogickí	1 609,1	1 580,8	1 585,2	1 587,5	1 567,7	1 528,8	1 637,7	1 574,4	1 585,2
	odborní	1 323,8	1 310,2	1 336,3	1 344,9	1 447,7	1 400,4	1 577,9	1 406,7	1 391,1
nepedagogickí	1 099,6	965,7	952,4	991,3	941,7	993,0	1 027,6	963,4	992,5	
O	Priemerný evidenčný počet zamestnancov prepočítaný	4 563,7	4 427,2	4 257,1	5 376,0	5 702,4	5 124,4	7 434,5	6 579,8	43 465,1
	z toho pedagogickí	3 633,1	3 462,1	3 296,7	4 213,7	4 468,3	3 980,9	5 914,4	5 147,9	34 117,2
	odborní	97,0	31,8	23,1	31,3	32,9	38,9	22,4	29,3	306,7
	nepedagogickí	833,6	933,3	937,3	1 131,0	1 201,2	1 104,7	1 497,7	1 402,5	9 041,2
	Priemerná mzda	1 436,9	1 388,2	1 394,5	1 355,5	1 389,5	1 366,6	1 432,1	1 425,6	1 400,7
	z toho pedagogickí	1 538,6	1 517,1	1 536,1	1 482,7	1 530,7	1 504,7	1 565,6	1 571,3	1 533,9
	odborní	1 394,6	1 389,1	1 360,9	1 444,9	1 423,7	1 483,2	1 391,2	1 528,4	1 423,5
nepedagogickí	998,5	909,8	897,1	878,9	863,3	864,7	905,3	888,8	897,1	
C	Priemerný evidenčný počet zamestnancov prepočítaný	923,7	257,3	44,5	594,8	569,2	456,4	1 058,4	1 074,5	4 978,7
	z toho pedagogickí	732,7	204,6	36,0	460,9	449,5	363,9	856,4	844,9	3 948,9
	odborní	16,9	1,1	0,0	4,9	4,2	2,7	1,4	1,4	32,6
	nepedagogickí	174,1	51,6	8,6	129,0	115,5	89,7	200,5	228,2	997,2
	Priemerná mzda	1 389,0	1 370,3	1 283,0	1 320,8	1 325,0	1 344,3	1 407,5	1 392,4	1 372,2
	z toho pedagogickí	1 475,2	1 470,6	1 373,9	1 444,7	1 433,4	1 442,5	1 515,3	1 516,9	1 480,3
	odborní	1 436,7	1 311,3		1 478,3	1 156,6	1 501,8	1 152,0	1 262,4	1 388,1
nepedagogickí	1 021,8	974,1	901,4	872,3	909,2	941,4	948,8	932,3	943,5	
S	Priemerný evidenčný počet zamestnancov prepočítaný	1 382,8	448,0	109,6	366,1	418,5	731,6	617,6	676,8	4 751,1
	z toho pedagogickí	1 084,2	355,1	96,3	307,4	350,4	566,2	501,1	553,7	3 814,3
	odborní	20,5	3,7	1,1	2,1	1,2	2,1	5,0	7,5	43,1
	nepedagogickí	278,1	89,3	12,3	56,6	66,9	163,3	111,5	115,6	893,7
	Priemerná mzda	1 724,4	1 423,9	1 340,9	1 447,8	1 385,2	1 328,4	1 389,7	1 390,0	1 483,9
	z toho pedagogickí	1 783,2	1 514,5	1 340,7	1 502,3	1 451,2	1 446,7	1 459,4	1 470,8	1 556,0
	odborní	1 523,7	2 303,1	897,1	1 414,5	1 471,5	1 570,2	1 179,9	1 419,3	1 511,9
nepedagogickí	1 510,0	1 027,4	1 380,8	1 153,4	1 037,7	915,0	1 085,7	1 001,4	1 174,5	
Spolu	Priemerný evidenčný počet zamestnancov prepočítaný	11 284,1	7 934,2	7 278,3	9 734,2	10 706,2	9 952,1	13 602,1	13 057,1	83 548,4
	z toho pedagogickí	8 572,8	5 943,0	5 428,8	7 346,5	8 078,5	7 403,6	10 426,2	9 918,9	63 118,1
	odborní	332,4	146,9	122,4	146,7	197,7	180,8	189,2	227,2	1 543,2
	nepedagogickí	2 379,0	1 844,3	1 727,1	2 241,0	2 430,1	2 367,7	2 986,6	2 911,1	18 887,1
	Priemerná mzda	1 469,4	1 395,4	1 397,9	1 374,5	1 392,3	1 362,2	1 454,1	1 420,6	1 412,3
	z toho pedagogickí	1 576,9	1 532,4	1 544,1	1 509,4	1 533,2	1 501,9	1 585,9	1 563,8	1 547,1
	odborní	1 440,7	1 478,0	1 537,9	1 450,7	1 541,1	1 501,0	1 809,7	1 503,7	1 527,4
nepedagogickí	1 086,0	947,3	928,5	927,0	912,0	914,8	971,7	926,4	952,7	

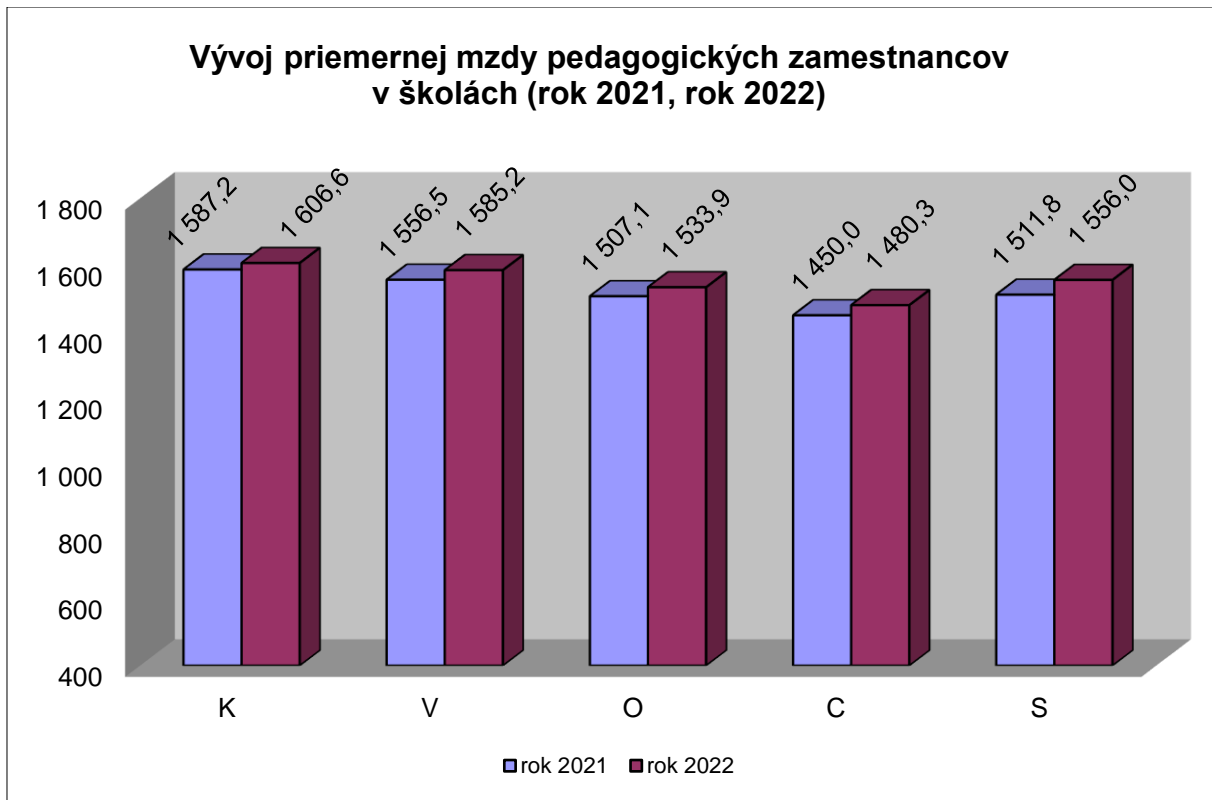
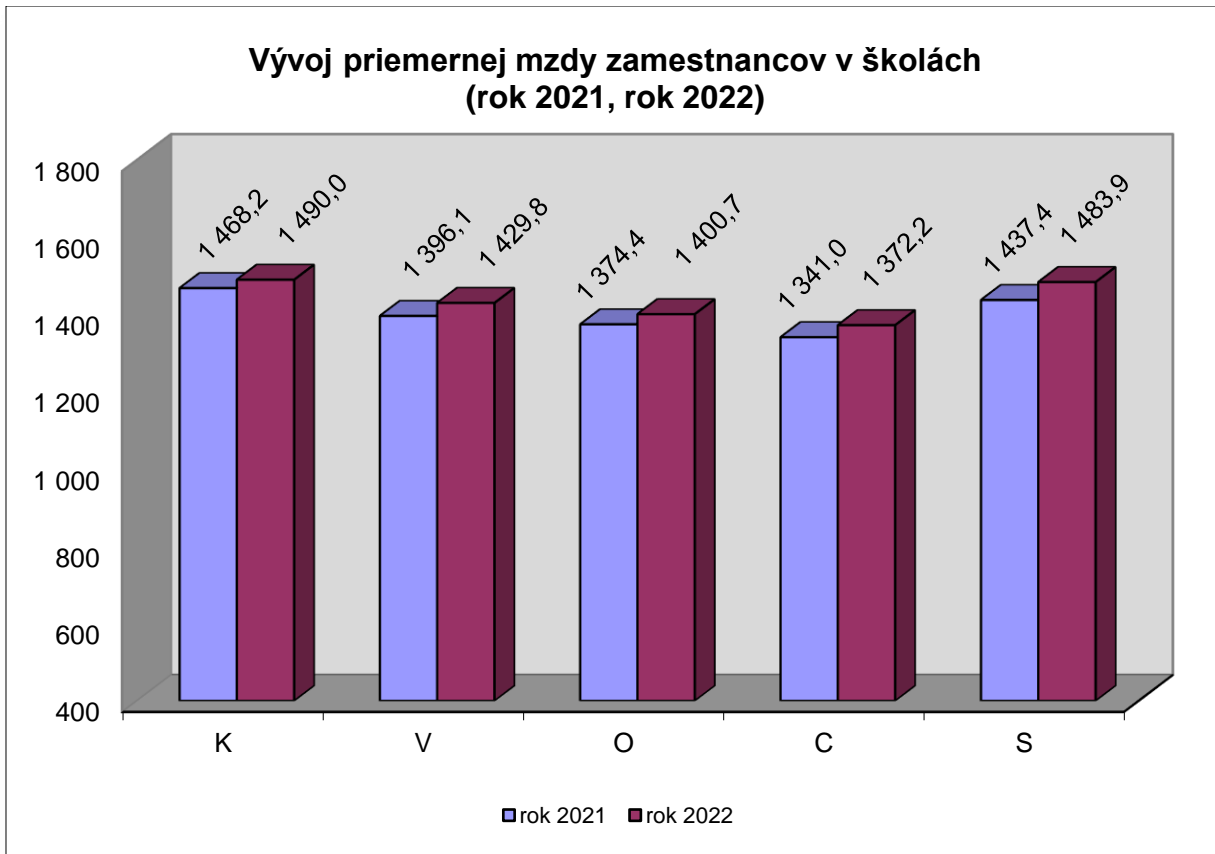
## Zamestnanosť a priemerná mzda podľa krajov a typov zriaďovateľov za MŠ, JŠ, ZUŠ a ŠZ financované z DPFO (OK) - 2022

Zriaď.	Ukazovateľ	BA	TV	TC	NR	ZA	BB	PO	KE	Spolu
V	Priemerný evidenčný počet zamestnancov prepočítaný	424,4	257,9	197,4	366,9	408,8	415,3	278,9	551,5	2 901,1
	z toho pedagogickí	166,9	50,6	41,9	83,3	103,2	140,2	89,8	141,3	817,3
	odborní	0,0	0,0	0,0	0,0	0,0	0,0	0,0	1,2	1,2
	nepedagogickí	257,4	207,2	155,5	283,7	305,6	275,1	189,1	409,0	2 082,6
	<b>Priemerná mzda</b>	1 185,3	955,1	1 033,0	991,6	984,9	1 185,7	1 103,9	1 044,4	1 067,2
	z toho pedagogickí	1 452,9	1 347,8	1 575,5	1 400,4	1 368,0	1 543,9	1 503,6	1 429,4	1 453,7
	odborní								1 209,8	1 209,8
nepedagogickí	1 011,8	859,2	886,7	871,6	855,6	1 003,1	914,1	911,0	915,5	
O	Priemerný evidenčný počet zamestnancov prepočítaný	6 108,3	4 844,1	4 895,8	5 252,3	5 898,7	4 965,8	6 524,4	6 118,3	44 607,5
	z toho pedagogickí	3 841,1	2 904,7	2 852,7	3 029,7	3 469,2	2 922,3	3 828,1	3 514,8	26 362,4
	odborní	7,2	3,9	2,2	7,6	0,8	1,4	8,4	9,8	41,3
	nepedagogickí	2 260,0	1 935,5	2 040,9	2 214,9	2 428,7	2 042,1	2 687,9	2 593,7	18 203,8
	<b>Priemerná mzda</b>	1 134,7	1 063,7	1 049,5	1 033,4	1 047,0	1 047,8	1 070,1	1 074,6	1 066,8
	z toho pedagogickí	1 267,8	1 212,3	1 208,2	1 196,4	1 209,2	1 206,0	1 235,6	1 237,0	1 223,7
	odborní	1 319,9	1 210,3	1 009,1	1 116,0	1 056,6	1 286,0	1 146,7	1 185,2	1 181,7
nepedagogickí	907,9	840,3	827,7	810,1	815,3	821,2	834,1	854,3	839,2	
C	Priemerný evidenčný počet zamestnancov prepočítaný	415,1	157,3	30,2	244,3	256,7	144,3	412,1	473,0	2 132,9
	z toho pedagogickí	289,9	106,3	18,8	143,8	157,6	94,3	234,6	321,1	1 366,4
	odborní	0,1	0,6	0,0	0,0	0,3	0,0	1,4	0,7	3,2
	nepedagogickí	125,1	50,4	11,4	100,5	98,7	50,1	176,0	151,2	763,3
	<b>Priemerná mzda</b>	1 084,6	1 050,6	1 005,5	1 009,8	949,5	1 044,0	1 065,1	1 066,4	1 045,6
	z toho pedagogickí	1 184,7	1 176,2	1 082,7	1 173,7	1 066,1	1 166,7	1 221,0	1 186,7	1 173,2
	odborní	1 223,9	1 267,8			1 133,8		1 307,4	770,0	1 160,9
nepedagogickí	852,5	783,3	878,0	775,3	762,7	813,0	855,4	812,3	816,7	
S	Priemerný evidenčný počet zamestnancov prepočítaný	1 262,3	247,1	367,7	285,3	750,5	429,8	736,2	427,9	4 506,8
	z toho pedagogickí	755,8	125,8	229,4	194,2	545,6	290,9	440,3	306,3	2 888,3
	odborní	39,8	18,3	36,4	29,4	58,2	17,8	50,4	18,6	268,8
	nepedagogickí	466,7	103,1	101,9	61,7	146,7	121,2	245,6	102,9	1 349,7
	<b>Priemerná mzda</b>	1 178,5	1 120,5	1 071,1	1 151,0	1 235,8	1 169,5	1 151,3	1 126,9	1 164,2
	z toho pedagogickí	1 289,6	1 271,8	1 097,2	1 170,2	1 272,9	1 245,3	1 246,2	1 200,9	1 241,9
	odborní	1 243,9	1 536,4	1 573,4	1 557,2	1 550,6	1 546,4	1 559,2	1 518,7	1 507,2
nepedagogickí	993,1	862,2	832,7	897,0	972,9	932,2	897,8	836,0	929,7	
Spolu	Priemerný evidenčný počet zamestnancov prepočítaný	8 210,0	5 506,4	5 491,0	6 148,8	7 314,7	5 955,3	7 951,7	7 570,6	54 148,3
	z toho pedagogickí	5 053,7	3 187,4	3 142,7	3 451,0	4 275,6	3 447,6	4 592,8	4 283,5	31 434,4
	odborní	47,1	22,7	38,7	37,0	59,3	19,2	60,2	30,3	314,5
	nepedagogickí	3 109,3	2 296,3	2 309,6	2 660,8	2 979,7	2 488,4	3 298,7	3 256,8	22 399,4
	<b>Priemerná mzda</b>	1 141,5	1 060,8	1 050,1	1 035,4	1 059,5	1 066,1	1 078,5	1 074,9	1 074,1
	z toho pedagogickí	1 272,4	1 215,6	1 204,3	1 198,9	1 215,9	1 222,0	1 241,1	1 236,9	1 229,1
	odborní	1 255,4	1 474,2	1 540,9	1 466,2	1 541,5	1 527,4	1 495,8	1 381,0	1 459,5
nepedagogickí	927,0	841,7	832,2	817,4	825,5	846,5	844,6	858,9	851,0	



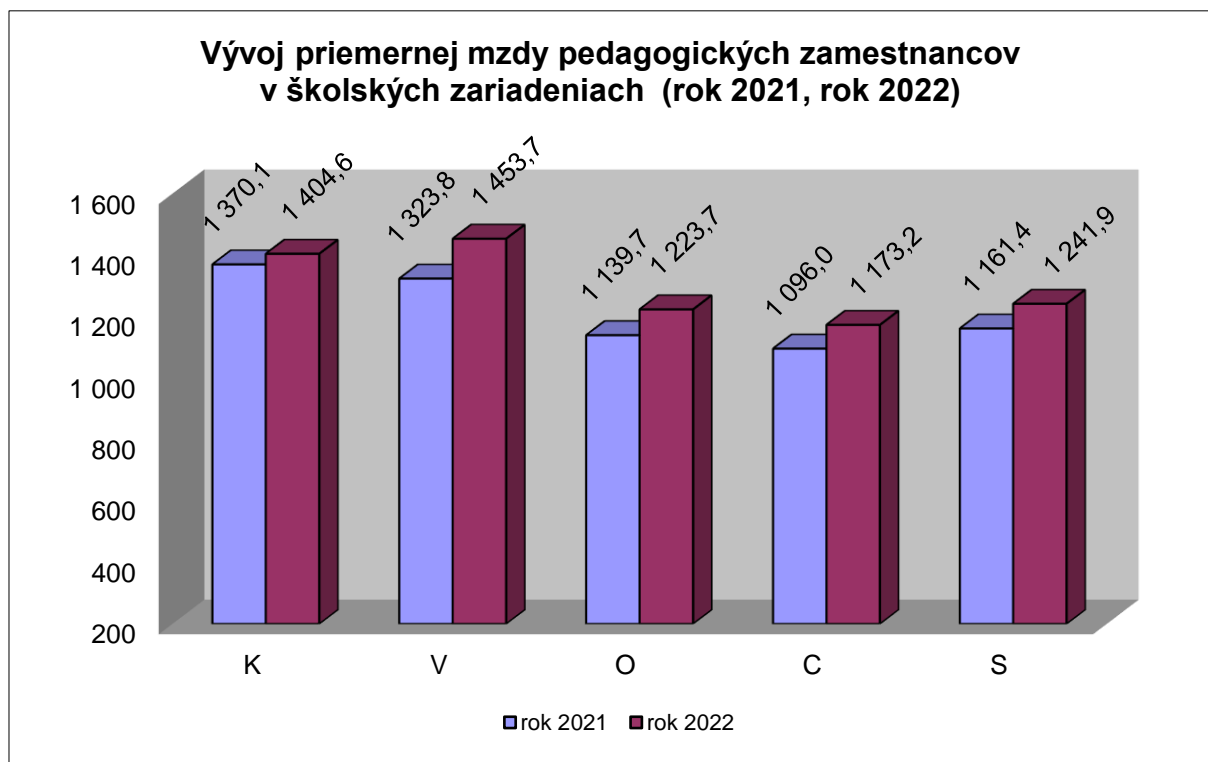
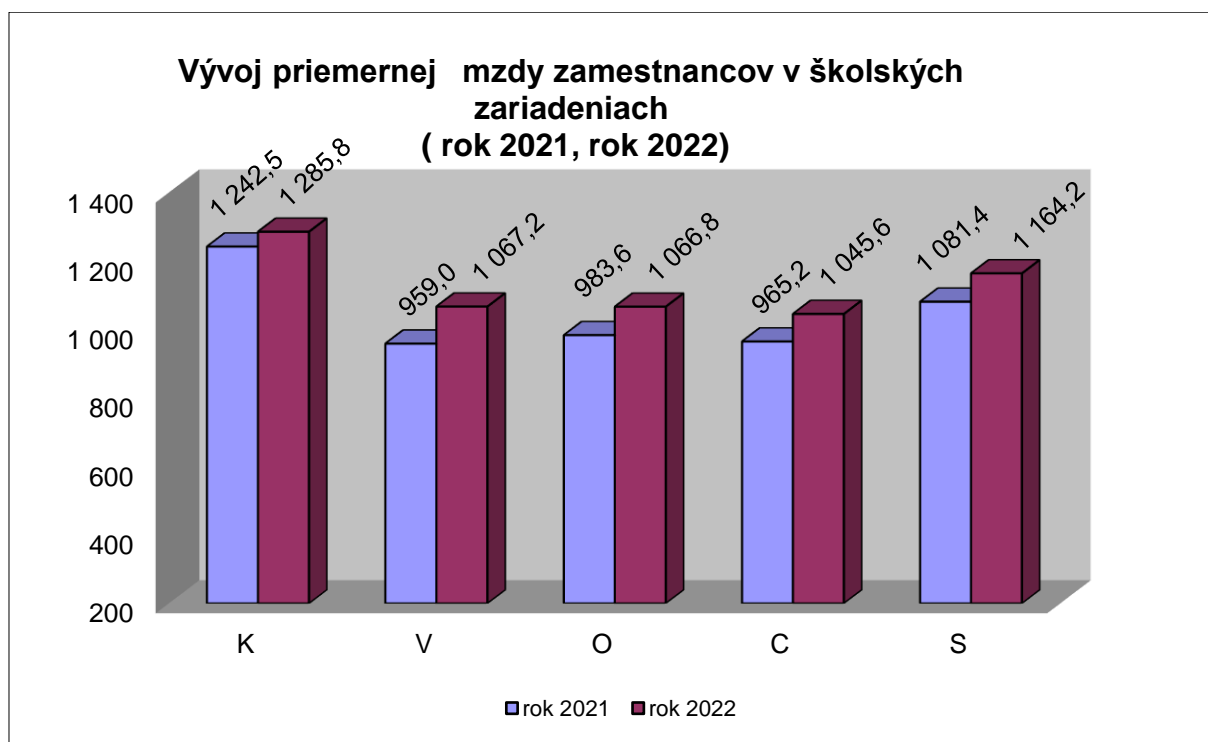
## Zamestnanosť a priemerná mzda podľa typov zriaďovateľa v školách za rok 2022 a 2021

ŠKOLY (bez materských škôl, jazykových škôl a ZUŠ)		Slovensko celkom	z toho:				
			K	V	O	C	S
rok 2021	<b>Priemerný evidenčný počet zamestnancov</b>	<b>78 836,2</b>	<b>6 469,6</b>	<b>20 004,8</b>	<b>42 955,4</b>	<b>4 885,8</b>	<b>4 520,6</b>
	z toho: pedagogickí	61 103,8	5 167,7	14 642,2	33 781,0	3 885,2	3 627,7
	odborní	501,8	28,8	91,5	306,5	27,1	47,9
	nepedagogickí	17 230,6	1 273,1	5 271,1	8 867,9	973,5	845,0
	<b>Priemerná mzda</b>	<b>1 389,1</b>	<b>1 468,2</b>	<b>1 396,1</b>	<b>1 374,4</b>	<b>1 341,0</b>	<b>1 437,4</b>
	z toho: pedagogickí	1 522,3	1 587,2	1 556,5	1 507,1	1 450,0	1 511,8
	odborní	1 386,5	1 457,8	1 337,4	1 388,6	1 323,0	1 460,1
nepedagogickí	916,9	985,7	951,8	868,4	906,4	1 116,4	
rok 2022	<b>Priemerný evidenčný počet zamestnancov</b>	<b>79 676,1</b>	<b>6 542,1</b>	<b>19 939,1</b>	<b>43 465,1</b>	<b>4 978,7</b>	<b>4 751,1</b>
	z toho: pedagogickí	61 766,6	5 229,8	14 656,4	34 117,2	3 948,9	3 814,3
	odborní	490,9	28,4	80,1	306,7	32,6	43,1
	nepedagogickí	17 418,6	1 283,9	5 202,6	9 041,2	997,2	893,7
	<b>Priemerná mzda</b>	<b>1 418,5</b>	<b>1 490,0</b>	<b>1 429,8</b>	<b>1 400,7</b>	<b>1 372,2</b>	<b>1 483,9</b>
	z toho: pedagogickí	1 550,2	1 606,6	1 585,2	1 533,9	1 480,3	1 556,0
	odborní	1 428,0	1 496,4	1 391,1	1 423,5	1 388,1	1 511,9
nepedagogickí	951,2	1 015,3	992,5	897,1	943,5	1 174,5	
rozdiel	<b>Priemerný evidenčný počet zamestnancov</b>	<b>839,9</b>	<b>72,5</b>	<b>-65,7</b>	<b>509,7</b>	<b>92,9</b>	<b>230,5</b>
	z toho: pedagogickí	662,8	62,1	14,2	336,2	63,7	186,6
	odborní	-10,9	-0,4	-11,4	0,2	5,5	-4,8
	nepedagogickí	188,0	10,8	-68,5	173,3	23,7	48,7
	<b>Priemerná mzda</b>	<b>29,3</b>	<b>21,8</b>	<b>33,7</b>	<b>26,3</b>	<b>31,2</b>	<b>46,5</b>
	z toho: pedagogickí	27,8	19,4	28,7	26,8	30,3	44,2
	odborní	41,4	38,6	53,7	34,9	65,1	51,8
nepedagogickí	34,3	29,6	40,7	28,7	37,2	58,1	
% podiel 22/21	<b>Priemerný evidenčný počet zamestnancov</b>	<b>101,1%</b>	<b>101,1%</b>	<b>99,7%</b>	<b>101,2%</b>	<b>101,9%</b>	<b>105,1%</b>
	z toho: pedagogickí	101,1%	101,2%	100,1%	101,0%	101,6%	105,1%
	odborní	97,8%	98,6%	87,5%	100,1%	120,3%	90,0%
	nepedagogickí	101,1%	100,8%	98,7%	102,0%	102,4%	105,8%
	<b>Priemerná mzda</b>	<b>102,1%</b>	<b>101,5%</b>	<b>102,4%</b>	<b>101,9%</b>	<b>102,3%</b>	<b>103,2%</b>
	z toho: pedagogickí	101,8%	101,2%	101,8%	101,8%	102,1%	102,9%
	odborní	103,0%	102,7%	104,0%	102,5%	104,9%	103,5%
nepedagogickí	103,7%	103,0%	104,3%	103,3%	104,1%	105,2%	



**Zamestnanosť a priemerná mzda podľa typov zriaďovateľa v MŠ, JŠ, ZUŠ a školských zariadeniach za rok 2022 a 2021**

MŠ, JŠ, ZUŠ a školské zariadenia		Slovensko celkom	z toho:				
			K	V	O	C	S
rok 2021	<b>Priemerný evidenčný počet zamestnancov</b>	<b>56 211,6</b>	<b>3 837,0</b>	<b>2 851,6</b>	<b>43 506,5</b>	<b>2 020,0</b>	<b>3 996,5</b>
	z toho: pedagogickí	31 475,1	1 318,6	813,7	25 519,9	1 272,5	2 550,4
	odborní	1 323,6	1 050,4	1,2	28,6	2,8	240,6
	nepedagogickí	23 412,9	1 468,0	2 036,7	17 958,0	744,7	1 205,5
	<b>Priemerná mzda</b>	<b>1 006,3</b>	<b>1 242,5</b>	<b>959,0</b>	<b>983,6</b>	<b>965,2</b>	<b>1 081,4</b>
	z toho: pedagogickí	1 154,1	1 370,1	1 323,8	1 139,7	1 096,0	1 161,4
	odborní	1 498,0	1 529,5	958,8	1 113,0	1 096,3	1 413,6
nepedagogickí	779,9	922,5	813,2	761,6	741,3	846,0	
rok 2022	<b>Priemerný evidenčný počet zamestnancov</b>	<b>58 020,6</b>	<b>3 872,3</b>	<b>2 901,1</b>	<b>44 607,5</b>	<b>2 132,9</b>	<b>4 506,8</b>
	z toho: pedagogickí	32 786,0	1 351,6	817,3	26 362,4	1 366,4	2 888,3
	odborní	1 366,8	1 052,3	1,2	41,3	3,2	268,8
	nepedagogickí	23 867,8	1 468,4	2 082,6	18 203,8	763,3	1 349,7
	<b>Priemerná mzda</b>	<b>1 088,2</b>	<b>1 285,8</b>	<b>1 067,2</b>	<b>1 066,8</b>	<b>1 045,6</b>	<b>1 164,2</b>
	z toho: pedagogickí	1 236,4	1 404,6	1 453,7	1 223,7	1 173,2	1 241,9
	odborní	1 547,5	1 573,8	1 209,8	1 181,7	1 160,9	1 507,2
nepedagogickí	858,3	970,0	915,5	839,2	816,7	929,7	
rozdiel	<b>Priemerný evidenčný počet zamestnancov</b>	<b>1 809,0</b>	<b>35,3</b>	<b>49,5</b>	<b>1 101,0</b>	<b>112,9</b>	<b>510,3</b>
	z toho: pedagogickí	1 310,9	33,0	3,6	842,5	93,9	337,9
	odborní	43,2	1,9	0,0	12,7	0,4	28,2
	nepedagogickí	454,9	0,4	45,9	245,8	18,6	144,2
	<b>Priemerná mzda</b>	<b>81,8</b>	<b>43,3</b>	<b>108,2</b>	<b>83,1</b>	<b>80,4</b>	<b>82,8</b>
	z toho: pedagogickí	82,3	34,5	129,9	84,0	77,3	80,5
	odborní	49,5	44,3	251,0	68,6	64,6	93,6
nepedagogickí	78,4	47,5	102,3	77,6	75,3	83,7	
% podiel 22/21	<b>Priemerný evidenčný počet zamestnancov</b>	<b>103,2%</b>	<b>100,9%</b>	<b>101,7%</b>	<b>102,5%</b>	<b>105,6%</b>	<b>112,8%</b>
	z toho: pedagogickí	104,2%	102,5%	100,4%	103,3%	107,4%	113,2%
	odborní	103,3%	100,2%	100,0%	144,4%	114,3%	111,7%
	nepedagogickí	101,9%	100,0%	102,3%	101,4%	102,5%	112,0%
	<b>Priemerná mzda</b>	<b>108,1%</b>	<b>103,5%</b>	<b>111,3%</b>	<b>108,4%</b>	<b>108,3%</b>	<b>107,7%</b>
	z toho: pedagogickí	107,1%	102,5%	109,8%	107,4%	107,0%	106,9%
	odborní	103,3%	102,9%	126,2%	106,2%	105,9%	106,6%
nepedagogickí	110,1%	105,2%	112,6%	110,2%	110,2%	109,9%	



Zamestnanosť a priemerná mzda podľa typov zriaďovateľa v RK MŠVVaŠ SR za rok 2022 a 2021

Rozpočtová kapitola MŠVVaŠ SR		Slovensko celkom	z toho:				
			K	V	O	C	S
rok 2021	<b>Priemerný evidenčný počet zamestnancov</b>	<b>82 673,3</b>	<b>10 306,6</b>	<b>20 004,8</b>	<b>42 955,4</b>	<b>4 885,8</b>	<b>4 520,6</b>
	z toho: pedagogickí	62 422,5	6 486,3	14 642,2	33 781,0	3 885,2	3 627,7
	odborní	1 552,2	1 079,2	91,5	306,5	27,1	47,9
	nepedagogickí	18 698,6	2 741,1	5 271,1	8 867,9	973,5	845,0
	<b>Priemerná mzda</b>	<b>1 382,3</b>	<b>1 384,2</b>	<b>1 396,1</b>	<b>1 374,4</b>	<b>1 341,0</b>	<b>1 437,4</b>
	z toho: pedagogickí	1 519,1	1 543,0	1 556,5	1 507,1	1 450,0	1 511,8
	odborní	1 483,3	1 527,6	1 337,4	1 388,6	1 323,0	1 460,1
nepedagogickí	917,3	951,9	951,8	868,4	906,4	1 116,4	
rok 2022	<b>Priemerný evidenčný počet zamestnancov</b>	<b>83 548,4</b>	<b>10 414,4</b>	<b>19 939,1</b>	<b>43 465,1</b>	<b>4 978,7</b>	<b>4 751,1</b>
	z toho: pedagogickí	63 118,1	6 581,4	14 656,4	34 117,2	3 948,9	3 814,3
	odborní	1 543,2	1 080,7	80,1	306,7	32,6	43,1
	nepedagogickí	18 887,1	2 752,3	5 202,6	9 041,2	997,2	893,7
	<b>Priemerná mzda</b>	<b>1 412,3</b>	<b>1 414,1</b>	<b>1 429,8</b>	<b>1 400,7</b>	<b>1 372,2</b>	<b>1 483,9</b>
	z toho: pedagogickí	1 547,1	1 565,1	1 585,2	1 533,9	1 480,3	1 556,0
	odborní	1 527,4	1 571,7	1 391,9	1 423,5	1 388,1	1 511,9
nepedagogickí	952,7	991,1	992,5	897,1	943,5	1 174,5	
rozdiel	<b>Priemerný evidenčný počet zamestnancov</b>	<b>875,1</b>	<b>107,8</b>	<b>-65,7</b>	<b>509,7</b>	<b>92,9</b>	<b>230,5</b>
	z toho: pedagogickí	695,6	95,1	14,2	336,2	63,7	186,6
	odborní	-9,0	1,5	-11,4	0,2	5,5	-4,8
	nepedagogickí	188,5	11,2	-68,5	173,3	23,7	48,7
	<b>Priemerná mzda</b>	<b>30,0</b>	<b>29,9</b>	<b>33,7</b>	<b>26,3</b>	<b>31,2</b>	<b>46,5</b>
	z toho: pedagogickí	28,0	22,1	28,7	26,8	30,3	44,2
	odborní	44,1	44,1	54,5	34,9	65,1	51,8
nepedagogickí	35,4	39,2	40,7	28,7	37,1	58,1	
% podiel 22/21	<b>Priemerný evidenčný počet zamestnancov</b>	<b>101,1%</b>	<b>101,0%</b>	<b>99,7%</b>	<b>101,2%</b>	<b>101,9%</b>	<b>105,1%</b>
	z toho: pedagogickí	101,1%	101,5%	100,1%	101,0%	101,6%	105,1%
	odborní	99,4%	100,1%	87,5%	100,1%	120,3%	90,0%
	nepedagogickí	101,0%	100,4%	98,7%	102,0%	102,4%	105,8%
	<b>Priemerná mzda</b>	<b>102,2%</b>	<b>102,2%</b>	<b>102,4%</b>	<b>101,9%</b>	<b>102,3%</b>	<b>103,2%</b>
	z toho: pedagogickí	101,8%	101,4%	101,8%	101,8%	102,1%	102,9%
	odborní	103,0%	102,9%	104,1%	102,5%	104,9%	103,5%
nepedagogickí	103,9%	104,1%	104,3%	103,3%	104,1%	105,2%	

**Zamestnanosť a priemerná mzda podľa typov zriaďovateľ'a financovaných z DPFO (OK) za rok 2022 a 2021**

<b>MŠ, JŠ, ZUŠ a školské zariadenia</b>		<b>Slovensko celkom</b>	<b>z toho :</b>			
			<b>V</b>	<b>O</b>	<b>C</b>	<b>S</b>
<b>rok 2021</b>	<b>Priemerný evidenčný počet zamestnancov</b>	<b>52 374,6</b>	<b>2 851,6</b>	<b>43 506,5</b>	<b>2 020,0</b>	<b>3 996,5</b>
	z toho: pedagogickí	30 156,5	813,7	25 519,9	1 272,5	2 550,4
	odborní	273,2	1,2	28,6	2,8	240,6
	nepedagogickí	21 944,9	2 036,7	17 958,0	744,7	1 205,5
	<b>Priemerná mzda</b>	<b>989,0</b>	<b>959,0</b>	<b>983,6</b>	<b>965,2</b>	<b>1 081,4</b>
	z toho: pedagogickí	1 144,7	1 323,8	1 139,7	1 096,0	1 161,4
	odborní	1 376,9	958,8	1 113,0	1 096,3	1 413,6
nepedagogickí	770,4	813,2	761,6	741,3	846,0	
<b>rok 2022</b>	<b>Priemerný evidenčný počet zamestnancov</b>	<b>54 148,3</b>	<b>2 901,1</b>	<b>44 607,5</b>	<b>2 132,9</b>	<b>4 506,8</b>
	z toho: pedagogickí	31 434,4	817,3	26 362,4	1 366,4	2 888,3
	odborní	314,5	1,2	41,3	3,2	268,8
	nepedagogickí	22 399,4	2 082,7	18 203,7	763,4	1 349,8
	<b>Priemerná mzda</b>	<b>1 074,1</b>	<b>1 067,2</b>	<b>1 066,8</b>	<b>1 045,6</b>	<b>1 164,2</b>
	z toho: pedagogickí	1 229,1	1 453,7	1 223,7	1 173,2	1 241,9
	odborní	1 459,5	1 209,8	1 181,7	1 160,9	1 507,2
nepedagogickí	851,0	915,5	839,2	816,7	929,7	
<b>rozdiel</b>	<b>Priemerný evidenčný počet zamestnancov</b>	<b>1 773,7</b>	<b>49,5</b>	<b>1 101,0</b>	<b>112,9</b>	<b>510,3</b>
	z toho: pedagogickí	1 277,9	3,6	842,5	93,9	337,9
	odborní	41,3	0,0	12,7	0,4	28,2
	nepedagogickí	454,5	46,0	245,7	18,7	144,3
	<b>Priemerná mzda</b>	<b>85,1</b>	<b>108,2</b>	<b>83,1</b>	<b>80,4</b>	<b>82,8</b>
	z toho: pedagogickí	84,4	129,9	84,0	77,3	80,5
	odborní	82,6	251,0	68,6	64,6	93,6
nepedagogickí	80,6	102,3	77,6	75,4	83,7	
<b>% podiel 22/21</b>	<b>Priemerný evidenčný počet zamestnancov</b>	<b>103,4%</b>	<b>101,7%</b>	<b>102,5%</b>	<b>105,6%</b>	<b>112,8%</b>
	z toho: pedagogickí	104,2%	100,4%	103,3%	107,4%	113,2%
	odborní	115,1%	100,0%	144,4%	114,3%	111,7%
	nepedagogickí	102,1%	102,3%	101,4%	102,5%	112,0%
	<b>Priemerná mzda</b>	<b>108,6%</b>	<b>111,3%</b>	<b>108,4%</b>	<b>108,3%</b>	<b>107,7%</b>
	z toho: pedagogickí	107,4%	109,8%	107,4%	107,0%	106,9%
	odborní	106,0%	126,2%	106,2%	105,9%	106,6%
nepedagogickí	110,5%	112,6%	110,2%	110,2%	109,9%	